














LISTA OBECNOŚCI RADNYCH RADY MIEJSKIEJ
W WASILKOWIE NA LIX SESJI RADY
16 września 2022 r.

Lp.	Nazwisko i Imię	Podpis
1.	AUGUSTYNOWICZ ANDRZEJ	
2.	BOJANOWSKI ŁUKASZ MARCIN	
3.	IGNATOWSKI MAREK	
4.	JAKUĆ MAGDALENA	
5.	KOJŁO MAREK	Kojło Marek
6.	KOZŁOWSKI JANUSZ	
7.	KRAKOWIECKI KAROL	
8.	KRÓL MICHAŁ	
9.	LEWKOWICZ ROBERT	
10.	PÓŁTORAK PIOTR ADAM	
11.	PSZCZÓŁKA ANNA	
12.	SAWICKI TOMASZ	
13.	SZMURŁO ADAM	Szmurło A.
14.	TARGOŃSKA - DAKOWICZ MONIKA	
15.	ZALEJSKI JAROSŁAW ALEKSANDER	

Załącznik Nr. 2
LIX/2022
16 września 2022 r.

**UCHWAŁA NR LIX/522/22
RADY MIEJSKIEJ W WASILKOWIE**

z dnia 16 września 2022 r.

w sprawie zmiany Wieloletniej Prognozy Finansowej Gminy Wasilków na lata 2022-2037

Na podstawie art. 18 ust. 2 pkt 6 ustawy z dnia 8 marca 1990 r. o samorządzie gminnym (t.j. Dz. U. z 2022 r. poz. 559, 1005, 1079) oraz art. 226, art. 227, art. 228, art. 229, art. 232 ust. 2 i art. 243 ustawy z dnia 27 sierpnia 2009 r. o finansach publicznych (t.j. Dz. U. z 2022 r. poz. 1634, 1079, 1692, 1725, 1747, 1768) Rada Miejska uchwała, co następuje:

§ 1. Dokonuje się zmian w Wieloletniej Prognozie Finansowej Gminy Wasilków na lata 2022-2037 , zgodnie z Załącznikiem Nr 1 do Uchwały.

§ 2. Określa się wykaz przedsięwzięć zgodnie z Załącznikiem Nr 2 do Uchwały.

§ 3. Objasnienia przyjętych wartości stanowią Załącznik Nr 3 do Uchwały.

§ 4. Wykonanie uchwały powierza się Burmistrzowi Gminy.

§ 5. Uchwała wchodzi w życie z dniem podjęcia.

Przewodniczący Rady
Miejskiej


**Jarosław
Aleksander Zalejski**

Załącznik Nr 1 do uchwały Nr LIX/522/22
Rady Miejskiej w Wasilkowie
z dnia 16 września 2022 r.

Wieloletnia Prognoza Finansowa

Wyszczególnienie	1	z tego:						z tego:		w tym:	
		z tego:						z tego:			
		1.1	1.1.1	1.1.2	1.1.3	1.1.4	1.1.5	1.1.5.1	1.2		1.2.1
Doходы общего *			doходы з титулу собственности * включая подоходного от физических лиц	доходы з титулу собственности * включая подоходного от физических лиц	z tytułu dotacji i dotacji z tytułu przeznaczonych na cele budżetu *3)	pozostałe dochody budżetu *4)	z podatku od nieruchomości	z tytułu dotacji oraz dotacji z tytułu przeznaczonych na inwestycje			
Doходы от *			доходы з титулу собственности * включая подоходного от физических лиц	доходы з титулу собственности * включая подоходного от физических лиц	z tytułu dotacji i dotacji z tytułu przeznaczonych na cele budżetu *3)	pozostałe dochody budżetu *4)	z podatku od nieruchomości	z tytułu dotacji oraz dotacji з титулу przeznaczonych на инвестые			
1	1.1	1.1.1	1.1.2	1.1.3	1.1.4	1.1.5	1.1.5.1	1.2	1.2.1	1.2.2	
2022	99 597 137,00	81 803 876,00	24 993 861,00	382 482,00	12 591 539,00	22 661 793,00	21 174 301,00	11 180 338,00	17 793 161,00	3 000 000,00	14 783 161,00
2023	92 064 082,00	82 836 899,00	27 000 000,00	640 608,00	12 700 000,00	18 500 000,00	23 996 291,00	12 000 000,00	9 227 183,00	3 515 633,00	5 711 550,00
2024	85 840 000,00	84 840 000,00	28 000 000,00	640 000,00	12 300 000,00	18 500 000,00	25 400 000,00	12 400 000,00	1 000 000,00	1 000 000,00	0,00
2025	87 940 000,00	86 940 000,00	29 000 000,00	640 000,00	12 300 000,00	18 500 000,00	26 500 000,00	13 000 000,00	1 000 000,00	1 000 000,00	0,00
2026	87 000 000,00	86 200 000,00	0,00	0,00	0,00	18 500 000,00	0,00	0,00	800 000,00	800 000,00	0,00
2027	87 400 000,00	86 600 000,00	0,00	0,00	0,00	18 500 000,00	0,00	0,00	800 000,00	800 000,00	0,00
2028	87 600 000,00	87 000 000,00	0,00	0,00	0,00	18 500 000,00	0,00	0,00	800 000,00	800 000,00	0,00
2029	87 600 000,00	87 300 000,00	0,00	0,00	0,00	18 500 000,00	0,00	0,00	300 000,00	300 000,00	0,00
2030	87 600 000,00	87 300 000,00	0,00	0,00	0,00	18 500 000,00	0,00	0,00	300 000,00	300 000,00	0,00
2031	87 600 000,00	87 300 000,00	0,00	0,00	0,00	18 500 000,00	0,00	0,00	300 000,00	300 000,00	0,00
2032	87 600 000,00	87 300 000,00	0,00	0,00	0,00	18 500 000,00	0,00	0,00	300 000,00	300 000,00	0,00
2033	87 600 000,00	87 300 000,00	0,00	0,00	0,00	18 500 000,00	0,00	0,00	300 000,00	300 000,00	0,00

2034	86 110 000,00	79 200 000,00	0,00	0,00	0,00	336 975,00	0,00	0,00	0,00	6 910 000,00	6 910 000,00	0,00
2035	86 914 500,00	79 300 000,00	0,00	0,00	0,00	234 976,00	0,00	0,00	0,00	6 614 500,00	6 614 500,00	0,00
2036	86 989 500,00	79 400 000,00	0,00	0,00	0,00	141 024,00	0,00	0,00	0,00	6 569 500,00	6 569 500,00	0,00
2037	86 753 000,00	79 500 000,00	0,00	0,00	0,00	51 806,00	0,00	0,00	0,00	7 253 000,00	7 253 000,00	0,00
z tego:												
Wyszczególnienie	Wynik budżetu *	Kwota prognozowanej niedobory budżetu przeznaczona na pokrycie wydatków inwestycyjnych i wydatków administracyjnych	Projektowy budżet *	Kredyty, pożyczki, emisja papierów wartościowych *	na pokrycie deficytu budżetu *	Nadwyżka budżetowa z bilansu budżetu *	na pokrycie deficytu budżetu *	W tym: środki o krótkim okresie w art. 217 ust. 2 pkt 6 ustawy *	na pokrycie deficytu budżetu *	W tym: na pokrycie deficytu budżetu *	na pokrycie deficytu budżetu *	W tym: na pokrycie deficytu budżetu *
lp	3	3.1	4	4.1	4.1.1	4.2	4.2.1	4.3	4.3.1			
2022	-21 953 393,00	0,00	23 873 393,00	8 283 349,00	6 363 349,00	417 665,00	417 665,00	15 172 379,00	15 172 379,00			
2023	2 320 349,00	2 320 349,00	0,00	0,00	0,00	0,00	0,00	0,00	0,00			
2024	2 320 000,00	2 320 000,00	0,00	0,00	0,00	0,00	0,00	0,00	0,00			
2025	2 270 000,00	2 270 000,00	0,00	0,00	0,00	0,00	0,00	0,00	0,00			
2026	2 220 000,00	2 220 000,00	0,00	0,00	0,00	0,00	0,00	0,00	0,00			
2027	2 220 000,00	2 220 000,00	0,00	0,00	0,00	0,00	0,00	0,00	0,00			
2028	2 220 000,00	2 220 000,00	0,00	0,00	0,00	0,00	0,00	0,00	0,00			
2029	2 220 000,00	2 220 000,00	0,00	0,00	0,00	0,00	0,00	0,00	0,00			
2030	2 108 083,39	2 108 083,39	0,00	0,00	0,00	0,00	0,00	0,00	0,00			
2031	1 490 000,00	1 490 000,00	0,00	0,00	0,00	0,00	0,00	0,00	0,00			
2032	1 490 000,00	1 490 000,00	0,00	0,00	0,00	0,00	0,00	0,00	0,00			
2033	1 490 000,00	1 490 000,00	0,00	0,00	0,00	0,00	0,00	0,00	0,00			
2034	1 490 000,00	1 490 000,00	0,00	0,00	0,00	0,00	0,00	0,00	0,00			
2035	1 385 500,00	1 385 500,00	0,00	0,00	0,00	0,00	0,00	0,00	0,00			
2036	1 330 500,00	1 330 500,00	0,00	0,00	0,00	0,00	0,00	0,00	0,00			
2037	547 000,00	547 000,00	0,00	0,00	0,00	0,00	0,00	0,00	0,00			

Wyszczególnienie	z tego:			z tego:			z tego:		
	4.4	w tym:	4.5	4.5.1	5	5.1	z tego:		
							5.1.1	5.1.1.1	5.1.1.2
	Spłaty udzielonych pożyczek w latach ubiegłych *	na pokrycie deficytu budżetu *	Inne przychody niezwiązane z obsługą długu *	na pokrycie deficytu budżetu *	Roczny budżet *	Spłaty rat kapitałowych kredytów i pożyczek oraz wykup obligacji wartościowych *	spłaty zobowiązań *	kwota przeznaczona na dany rok kwota wypłaconych odsetkowych wart. 24% ust. 3 ustawy *	kwota przeznaczona na dany rok kwota wypłaconych odsetkowych wart. 24% ust. 3 ustawy *
Lp	4.4	4.4.1	4.5	4.5.1	5	5.1	5.1.1	5.1.1.1	5.1.1.2
2022	0,00	0,00	0,00	0,00	1 920 000,00	1 920 000,00	0,00	0,00	0,00
2023	0,00	0,00	0,00	0,00	2 320 349,00	2 320 349,00	0,00	0,00	0,00
2024	0,00	0,00	0,00	0,00	2 320 000,00	2 320 000,00	0,00	0,00	0,00
2025	0,00	0,00	0,00	0,00	2 270 000,00	2 270 000,00	0,00	0,00	0,00
2026	0,00	0,00	0,00	0,00	2 220 000,00	2 220 000,00	0,00	0,00	0,00
2027	0,00	0,00	0,00	0,00	2 220 000,00	2 220 000,00	0,00	0,00	0,00
2028	0,00	0,00	0,00	0,00	2 220 000,00	2 220 000,00	0,00	0,00	0,00
2029	0,00	0,00	0,00	0,00	2 220 000,00	2 220 000,00	0,00	0,00	0,00
2030	0,00	0,00	0,00	0,00	2 108 083,39	2 108 083,39	0,00	0,00	0,00
2031	0,00	0,00	0,00	0,00	1 490 000,00	1 490 000,00	0,00	0,00	0,00
2032	0,00	0,00	0,00	0,00	1 490 000,00	1 490 000,00	0,00	0,00	0,00
2033	0,00	0,00	0,00	0,00	1 490 000,00	1 490 000,00	0,00	0,00	0,00
2034	0,00	0,00	0,00	0,00	1 490 000,00	1 490 000,00	0,00	0,00	0,00
2035	0,00	0,00	0,00	0,00	1 385 500,00	1 385 500,00	0,00	0,00	0,00
2036	0,00	0,00	0,00	0,00	1 330 500,00	1 330 500,00	0,00	0,00	0,00
2037	0,00	0,00	0,00	0,00	547 000,00	547 000,00	0,00	0,00	0,00

* W powyższej tabeli nie uwzględniono przychodów pochodzących z wywłaszczeń majątku i innych środków finansowych.

Wyszczególnienie	Rozchody budżetu, z tego:										w tym:	Relacja zmianowania w tym okresie, o której mowa w art. 226 ust. 2a ustawy
	łączna kwota przyznanego na dany rok kwot ustawowych wyłączeń z limitu spłaty zobowiązań, z tego:											
	z tego:											
	kwota wyłączeń z tytułu wczesniejszej spłaty zobowiązań, określonych w art. 243 ust. 3a ustawy	środkami nowego zobowiązania	innymi środkami o innym źródle, o których mowa w art. 217 ust. 2 pkt 6 ustawy	kwota przyznanego na dany rok kwoty pozostałych jednostkowych wyłączeń z tytułu spłaty zobowiązań	inne rozchody niezwiązane ze spłatą długu	kwota długu	kwota długu, którego przedmiotem są wydatki	różnica między dochodami budżetowymi i wydatkami budżetowymi	różnica między dochodami budżetowymi i wydatkami budżetowymi skorygowanymi o środki i wydatki budżetowe			
5.1.1.3	5.1.1.3.1	5.1.1.3.2	5.1.1.3.3	5.1.1.4	5.2	6	6.1	7.1	7.2			
2022	0,00	0,00	0,00	0,00	0,00	27 121 432,39	0,00	-5 241 748,00	10 348 296,00			
2023	x	x	x	x	0,00	24 801 083,39	0,00	4 636 899,00	4 636 899,00			
2024	x	x	x	x	0,00	22 481 083,39	0,00	6 540 000,00	6 540 000,00			
2025	x	x	x	x	0,00	20 211 083,39	0,00	8 540 000,00	8 540 000,00			
2026	x	x	x	x	0,00	17 991 083,39	0,00	7 700 000,00	7 700 000,00			
2027	x	x	x	x	0,00	15 771 083,39	0,00	8 000 000,00	8 000 000,00			
2028	x	x	x	x	0,00	13 551 083,39	0,00	8 300 000,00	8 300 000,00			
2029	x	x	x	x	0,00	11 331 083,39	0,00	8 500 000,00	8 500 000,00			
2030	x	x	x	x	0,00	9 223 000,00	0,00	8 400 000,00	8 400 000,00			
2031	x	x	x	x	0,00	7 733 000,00	0,00	8 400 000,00	8 400 000,00			
2032	x	x	x	x	0,00	6 243 000,00	0,00	8 300 000,00	8 300 000,00			
2033	x	x	x	x	0,00	4 753 000,00	0,00	8 200 000,00	8 200 000,00			
2034	x	x	x	x	0,00	3 263 000,00	0,00	8 100 000,00	8 100 000,00			
2035	x	x	x	x	0,00	1 877 500,00	0,00	8 000 000,00	8 000 000,00			
2036	x	x	x	x	0,00	547 000,00	0,00	7 900 000,00	7 900 000,00			
2037	x	x	x	x	0,00	0,00	0,00	7 800 000,00	7 800 000,00			

8) Skorygowano środki dostępne w art. 243 ust. 3a ustawy o ochronie i świadczeniu świadczeń na rzecz rodziny, o których mowa w art. 217 ust. 2 pkt 6 ustawy, o kwotę 1 877 500,00 zł, w tym: 1 877 500,00 zł w ramach wyłączeń z tytułu spłaty zobowiązań i 0,00 zł w ramach wyłączeń z tytułu spłaty zobowiązań.

Lp	Wskaźnik spłaty zobowiązań					8.4	8.4.1
	8.1	8.2	8.3	8.3.1	8.4		
	Reakcja określona po lewej stronie nierówności we wzorze, o którym mowa w art. 243 ust. 1 ustawy (po uwzględnieniu zobowiązań związanego z wykonaniem umowy o świadczenie usług przez jednostkę samorządu terytorialnego oraz po uwzględnieniu uszczuplenia wyłączeń wypłaconych na przysługujący na dany rok)	Reakcja określona po prawej stronie nierówności we wzorze, o którym mowa w art. 243 ust. 1 ustawy, uszczuplenia danego roku (wskaźnik jednoroczny) x	Dopuszczalny limit spłaty zobowiązań określony po prawej stronie nierówności we wzorze, o którym mowa w art. 243 ustawy, po uwzględnieniu uszczuplenia wypłaconych w oparciu o plan 3 finansowy roku poprzedzającego programy (wskaźnik uszczuplenia w oparciu o środki arytmetyczną z poprzednich lat) x	Dopuszczalny limit spłaty zobowiązań określony po prawej stronie nierówności we wzorze, o którym mowa w art. 243 ustawy, po uwzględnieniu uszczuplenia wypłaconych w oparciu o plan 3 finansowy roku poprzedzającego programy (wskaźnik uszczuplenia w oparciu o środki arytmetyczną z poprzednich lat) x	Informacja o spełnieniu wskaźnika określonego w art. 243 ustawy, po uwzględnieniu zobowiązań związanego z wykonaniem umowy o świadczenie usług przez jednostkę samorządu terytorialnego oraz po uwzględnieniu uszczuplenia wypłaconych w oparciu o plan 3 finansowy roku poprzedzającego rok budżetowy x	Informacja o spełnieniu wskaźnika określonego w art. 243 ustawy, po uwzględnieniu zobowiązań związanego z wykonaniem umowy o świadczenie usług przez jednostkę samorządu terytorialnego oraz po uwzględnieniu uszczuplenia wypłaconych w oparciu o plan 3 finansowy roku poprzedzającego rok budżetowy x	Informacja o spełnieniu wskaźnika określonego w art. 243 ustawy, po uwzględnieniu zobowiązań związanego z wykonaniem umowy o świadczenie usług przez jednostkę samorządu terytorialnego oraz po uwzględnieniu uszczuplenia wypłaconych w oparciu o plan 3 finansowy roku poprzedzającego rok budżetowy x
2022	5,18%	-6,43%	12,23%	15,17%	TAK	TAK	
2023	6,78%	10,38%	10,98%	13,92%	TAK	TAK	
2024	6,23%	12,60%	11,45%	14,39%	TAK	TAK	
2025	5,70%	14,86%	11,78%	14,72%	TAK	TAK	
2026	5,43%	13,52%	7,76%	10,79%	TAK	TAK	
2027	5,14%	13,63%	7,61%	10,64%	TAK	TAK	
2028	4,85%	13,73%	8,32%	11,35%	TAK	TAK	
2029	4,58%	13,70%	10,33%	10,33%	TAK	TAK	
2030	4,16%	13,31%	13,20%	13,20%	TAK	TAK	
2031	3,10%	13,15%	13,62%	13,62%	TAK	TAK	
2032	2,95%	12,85%	13,70%	13,70%	TAK	TAK	
2033	2,81%	12,56%	13,41%	13,41%	TAK	TAK	
2034	2,66%	12,26%	13,28%	13,28%	TAK	TAK	
2035	2,36%	11,97%	13,08%	13,08%	TAK	TAK	
2036	2,14%	11,69%	12,83%	12,83%	TAK	TAK	
2037	0,87%	11,41%	12,54%	12,54%	TAK	TAK	

Uzasadnienie dla lat 2022-2025 znajduje się w art. 243 (poz. 8.3, 8.3.1, 8.4 i 8.4.1); zasada obliczenia według średniej 7-letniej

Lp	Finansowanie programów, projektów lub zadań realizowanych z udziałem środków, o których mowa w art. 5 ust. 1 pkt 2 i 3 ustawy									
	w tym:		w tym:		w tym:		w tym:		w tym:	
	8.1	8.1.1	8.1.1.1	8.2	8.2.1	8.2.1.1	8.3	8.3.1	8.3.1.1	
Wyszczególnienie	Dochody otrzymane na programy, projekty lub zadania finansowane z udziałem środków, o których mowa w art. 5 ust. 1 pkt 2 i 3 ustawy		Dochody majątkowe otrzymane na programy, projekty lub zadania finansowane z udziałem środków, o których mowa w art. 5 ust. 1 pkt 2 i 3 ustawy		Dochody majątkowe otrzymane na programy, projekty lub zadania finansowane z udziałem środków, o których mowa w art. 5 ust. 1 pkt 2 i 3 ustawy		Wydzielone na programy, projekty lub zadania finansowane z udziałem środków, o których mowa w art. 5 ust. 1 pkt 2 i 3 ustawy		Wydzielone na programy, projekty lub zadania finansowane z udziałem środków, o których mowa w art. 5 ust. 1 pkt 2 i 3 ustawy	
	0,00	0,00	0,00	0,00	0,00	0,00	0,00	0,00	0,00	0,00
2022	1 218 547,00	1 218 547,00	1 217 737,00	5 517 195,00	5 517 195,00	5 517 195,00	1 511 384,00	1 511 384,00	1 361 416,00	
2023	0,00	0,00	0,00	0,00	0,00	0,00	0,00	0,00	0,00	0,00
2024	0,00	0,00	0,00	0,00	0,00	0,00	0,00	0,00	0,00	0,00
2025	0,00	0,00	0,00	0,00	0,00	0,00	0,00	0,00	0,00	0,00
2026	0,00	0,00	0,00	0,00	0,00	0,00	0,00	0,00	0,00	0,00
2027	0,00	0,00	0,00	0,00	0,00	0,00	0,00	0,00	0,00	0,00
2028	0,00	0,00	0,00	0,00	0,00	0,00	0,00	0,00	0,00	0,00
2029	0,00	0,00	0,00	0,00	0,00	0,00	0,00	0,00	0,00	0,00
2030	0,00	0,00	0,00	0,00	0,00	0,00	0,00	0,00	0,00	0,00
2031	0,00	0,00	0,00	0,00	0,00	0,00	0,00	0,00	0,00	0,00
2032	0,00	0,00	0,00	0,00	0,00	0,00	0,00	0,00	0,00	0,00
2033	0,00	0,00	0,00	0,00	0,00	0,00	0,00	0,00	0,00	0,00
2034	0,00	0,00	0,00	0,00	0,00	0,00	0,00	0,00	0,00	0,00
2035	0,00	0,00	0,00	0,00	0,00	0,00	0,00	0,00	0,00	0,00
2036	0,00	0,00	0,00	0,00	0,00	0,00	0,00	0,00	0,00	0,00
2037	0,00	0,00	0,00	0,00	0,00	0,00	0,00	0,00	0,00	0,00

Informacje uzupełniające o wybranych kategoriach finansowych																					
Lp	Wyszczególnienie	w tym:			z tego:				10.3 Wydatki na spłatę zobowiązań przelicytowanych w związku z likwidacją samodzielnego publicznego zakładu opieki zdrowotnej	10.4 Kwota zobowiązań z tytułu zobowiązanych przez jednostkę samorządu terytorialnego przeliczonych do wydatków publicznych w danym roku budżetowym, podlegająca doliczeniu zgodnie z art. 244 ustawy*	10.5 Kwota zobowiązań wynikających z przejęcia przez jednostkę samorządu terytorialnego zobowiązań przeliczanych samorządowych osobom prawnym										
		Wydanki majątkowe na programy, projekty lub zadania finansowane z udziałem środków, o których mowa w art. 5 ust. 1 pkt 2 i 3 ustawy		Wydanki majątkowe na programy, projekty lub zadania finansowane z udziałem środków, o których mowa w art. 5 ust. 1 pkt 2 i 3 ustawy		Wydanki majątkowe bieżące		Wydanki majątkowe majątkowe													
		9.4	9.4.1	9.4.1.1	10.1	10.1.1	10.1.2	10.2				10.3									
2022		4 437 999,00	4 437 999,00	2 571 787,00	7 824 325,00	0,00	7 824 325,00	0,00	0,00	0,00	0,00	0,00	0,00	0,00	0,00	0,00	0,00	0,00	0,00	0,00	0,00
2023		0,00	0,00	0,00	11 543 733,00	0,00	11 543 733,00	0,00	0,00	0,00	0,00	0,00	0,00	0,00	0,00	0,00	0,00	0,00	0,00	0,00	0,00
2024		0,00	0,00	0,00	1 865 811,00	0,00	1 865 811,00	0,00	0,00	0,00	0,00	0,00	0,00	0,00	0,00	0,00	0,00	0,00	0,00	0,00	0,00
2025		0,00	0,00	0,00	0,00	0,00	0,00	0,00	0,00	0,00	0,00	0,00	0,00	0,00	0,00	0,00	0,00	0,00	0,00	0,00	0,00
2026		0,00	0,00	0,00	0,00	0,00	0,00	0,00	0,00	0,00	0,00	0,00	0,00	0,00	0,00	0,00	0,00	0,00	0,00	0,00	0,00
2027		0,00	0,00	0,00	0,00	0,00	0,00	0,00	0,00	0,00	0,00	0,00	0,00	0,00	0,00	0,00	0,00	0,00	0,00	0,00	0,00
2028		0,00	0,00	0,00	0,00	0,00	0,00	0,00	0,00	0,00	0,00	0,00	0,00	0,00	0,00	0,00	0,00	0,00	0,00	0,00	0,00
2029		0,00	0,00	0,00	0,00	0,00	0,00	0,00	0,00	0,00	0,00	0,00	0,00	0,00	0,00	0,00	0,00	0,00	0,00	0,00	0,00
2030		0,00	0,00	0,00	0,00	0,00	0,00	0,00	0,00	0,00	0,00	0,00	0,00	0,00	0,00	0,00	0,00	0,00	0,00	0,00	0,00
2031		0,00	0,00	0,00	0,00	0,00	0,00	0,00	0,00	0,00	0,00	0,00	0,00	0,00	0,00	0,00	0,00	0,00	0,00	0,00	0,00
2032		0,00	0,00	0,00	0,00	0,00	0,00	0,00	0,00	0,00	0,00	0,00	0,00	0,00	0,00	0,00	0,00	0,00	0,00	0,00	0,00
2033		0,00	0,00	0,00	0,00	0,00	0,00	0,00	0,00	0,00	0,00	0,00	0,00	0,00	0,00	0,00	0,00	0,00	0,00	0,00	0,00
2034		0,00	0,00	0,00	0,00	0,00	0,00	0,00	0,00	0,00	0,00	0,00	0,00	0,00	0,00	0,00	0,00	0,00	0,00	0,00	0,00
2035		0,00	0,00	0,00	0,00	0,00	0,00	0,00	0,00	0,00	0,00	0,00	0,00	0,00	0,00	0,00	0,00	0,00	0,00	0,00	0,00
2036		0,00	0,00	0,00	0,00	0,00	0,00	0,00	0,00	0,00	0,00	0,00	0,00	0,00	0,00	0,00	0,00	0,00	0,00	0,00	0,00
2037		0,00	0,00	0,00	0,00	0,00	0,00	0,00	0,00	0,00	0,00	0,00	0,00	0,00	0,00	0,00	0,00	0,00	0,00	0,00	0,00

Informacje uzupełniające o wybranych kategoriach finansowych														
Lp	Wyszczególnienie	10.6	10.7	10.7.1	10.7.2	10.7.2.1	w tym:		10.7.3	10.8	10.8	10.9	10.10	10.11
							w tym:							
							10.7.2.1.1	10.7.2.1.2						
Spłaty o różnym terminie w poz. 5.1. Wykazujące wyłączenie z tytułu zobowiązań lub zaciągniętych w poz. 10.7.3 x	Spłata zobowiązań wyodrębnionych z tytułu poprzedzających lat, tj. w poz. 10.7.3 x	Spłata zobowiązań zaciągniętych do tytułu obrotowego - kredytów pożyczek x	Zobowiązań zaciągniętych do dnia 31 stycznia 2019 r. x	W tym: odnotowane w formie wydatku budżetowego x	Wydatki z tytułu wyłączenia z tytułu zobowiązań powiększenia i gwarancji x	Kwota kredytów (pożyczek) w tym: opłaty niekoszykowe (in. in. amortyzacji, różnice kursowe)	Wzrost/wyłączenie spłaty zobowiązań, dokonywana w formie wydatków budżetowych	Wyłączenie z tytułu spłaty zobowiązań	Wyłączenie z tytułu spłaty zobowiązań	Wyłączenie z tytułu spłaty zobowiązań	Wyłączenie z tytułu spłaty zobowiązań	Wyłączenie z tytułu spłaty zobowiązań	Wyłączenie z tytułu spłaty zobowiązań	
2022		1 920 000,00	0,00	0,00	0,00	0,00	0,00	0,00	0,00	0,00	0,00	0,00	0,00	0,00
2023		2 020 000,00	0,00	0,00	0,00	0,00	0,00	0,00	0,00	0,00	0,00	0,00	0,00	0,00
2024		2 070 000,00	0,00	0,00	0,00	0,00	0,00	0,00	0,00	0,00	0,00	0,00	0,00	0,00
2025		2 020 000,00	0,00	0,00	0,00	0,00	0,00	0,00	0,00	0,00	0,00	0,00	0,00	0,00
2026		1 970 000,00	0,00	0,00	0,00	0,00	0,00	0,00	0,00	0,00	0,00	0,00	0,00	0,00
2027		1 970 000,00	0,00	0,00	0,00	0,00	0,00	0,00	0,00	0,00	0,00	0,00	0,00	0,00
2028		1 970 000,00	0,00	0,00	0,00	0,00	0,00	0,00	0,00	0,00	0,00	0,00	0,00	0,00
2029		1 970 000,00	0,00	0,00	0,00	0,00	0,00	0,00	0,00	0,00	0,00	0,00	0,00	0,00
2030		1 858 083,39	0,00	0,00	0,00	0,00	0,00	0,00	0,00	0,00	0,00	0,00	0,00	0,00
2031		490 000,00	0,00	0,00	0,00	0,00	0,00	0,00	0,00	0,00	0,00	0,00	0,00	0,00
2032		490 000,00	0,00	0,00	0,00	0,00	0,00	0,00	0,00	0,00	0,00	0,00	0,00	0,00
2033		490 000,00	0,00	0,00	0,00	0,00	0,00	0,00	0,00	0,00	0,00	0,00	0,00	0,00
2034		490 000,00	0,00	0,00	0,00	0,00	0,00	0,00	0,00	0,00	0,00	0,00	0,00	0,00
2035		490 000,00	0,00	0,00	0,00	0,00	0,00	0,00	0,00	0,00	0,00	0,00	0,00	0,00
2036		490 000,00	0,00	0,00	0,00	0,00	0,00	0,00	0,00	0,00	0,00	0,00	0,00	0,00
2037		50 000,00	0,00	0,00	0,00	0,00	0,00	0,00	0,00	0,00	0,00	0,00	0,00	0,00

Załącznik Nr 2 do uchwały Nr LIX/522/22
Rady Miejskiej w Wasilkowie
z dnia 16 września 2022 r.

Wykaz przedsięwzięć

L.p.	Nazwa i cel	Jednostka odpowiedzialna lub koordynująca	Okres realizacji		Łączne nakłady finansowe	Limit 2022	Limit 2023	Limit 2024	Limit 2025	Limit zobowiązań
			Od	Do						
1	Wydatki na przedsięwzięcia-ogółem (1.1+1.2+1.3)				22 252 073,00	11 543 733,00	1 865 811,00	0,00	17 529 811,00	
1.a	- wydatki bieżące				0,00	0,00	0,00	0,00	0,00	
1.b	- wydatki majątkowe				22 252 073,00	11 543 733,00	1 865 811,00	0,00	17 529 811,00	
1.1	Wydatki na programy, projekty lub zadania związane z programami realizowanymi z udziałem środków, o których mowa w art.5 ust. 1 pkt 2 i 3 ustawy z dnia 27 sierpnia 2009 r. o finansach publicznych (Dz.U.Nr 157, poz.1240 z późn.zm.), z tego:				0,00	0,00	0,00	0,00	0,00	
1.1.1	- wydatki bieżące				0,00	0,00	0,00	0,00	0,00	
1.1.2	- wydatki majątkowe				0,00	0,00	0,00	0,00	0,00	
1.2	Wydatki na programy, projekty lub zadania związane z umowami partnerstwa publiczno- prywatnego, z tego:				0,00	0,00	0,00	0,00	0,00	
1.2.1	- wydatki bieżące				0,00	0,00	0,00	0,00	0,00	
1.2.2	- wydatki majątkowe				0,00	0,00	0,00	0,00	0,00	
1.3	Wydatki na programy, projekty lub zadania pozostałe (inne niż wymienione w pkt 1.1 i 1.2), z tego				22 252 073,00	11 543 733,00	1 865 811,00	0,00	17 529 811,00	
1.3.1	- wydatki bieżące				0,00	0,00	0,00	0,00	0,00	
1.3.2	- wydatki majątkowe				22 252 073,00	11 543 733,00	1 865 811,00	0,00	17 529 811,00	
1.3.2.1	Budowa przejścia dla pieszych w Sochoniach -	Urząd Miejski w Wasilkowie	2021	2022	88 690,00	0,00	0,00	0,00	0,00	
1.3.2.2	Poprawa bezpieczeństwa pieszych w Wasilkowie na bylej drodze krajowej nr 19 -	Urząd Miejski w Wasilkowie	2021	2022	123 560,00	0,00	0,00	0,00	0,00	
1.3.2.3	Rozbudowa Szkoły Podstawowej w Studziankach -	Urząd Miejski w Wasilkowie	2021	2022	4 240 000,00	0,00	0,00	0,00	0,00	
1.3.2.4	Modernizacja budynku urzędu - budowa klimatyzacji -	Urząd Miejski w Wasilkowie	2021	2022	240 000,00	0,00	0,00	0,00	0,00	
1.3.2.5	Udziałenie pomocy finansowej Powiatowi Białostockiemu na Przebudowę z rozbudowa drogi powiatowej nr 1418B w m. Rybniki wraz z rozbiórka i budową mostu na rzece Krzeimiance -	Urząd Miejski w Wasilkowie	2022	2024	2 520 811,00	0,00	655 000,00	1 865 811,00	2 520 811,00	
1.3.2.6	Budowa ul. Dmowskiego i ul. Supraślskiej w Wasilkowie -	Urząd Miejski w Wasilkowie	2022	2023	4 381 500,00	1 255 784,00	3 125 716,00	0,00	4 381 500,00	
1.3.2.7	Budowa drogi o oznaczeniu KDL3 z rozbudowa ul. Łąkowej w Wasilkowie -	Urząd Miejski w Wasilkowie	2022	2023	4 253 000,00	2 000 000,00	2 253 000,00	0,00	4 253 000,00	
1.3.2.8	Budowa ul. Żurawiej w Wasilkowie do ul. Wojłachowskiej -	Urząd Miejski w Wasilkowie	2022	2023	2 341 500,00	500 000,00	1 841 500,00	0,00	2 341 500,00	
1.3.2.9	Udziałenie pomocy finansowej Powiatowi Białostockiemu na budowę ścieżki pieszo-rowerowej w ciągu drogi powiatowej Nr 1428B na odcinku Wasilków - Dąbrowki -	Urząd Miejski w Wasilkowie	2022	2023	550 000,00	0,00	550 000,00	0,00	550 000,00	
1.3.2.10	Budowa świetlicy we wsi Osowicze -	Urząd Miejski w Wasilkowie	2022	2023	3 483 000,00	386 500,00	3 096 500,00	0,00	3 483 000,00	

1.3.2.11	Udziałenie pomocy finansowej Powiatowi Białostockiemu na Przebudowę z rozbudową drogi powiatowej na odcinku Kolonia Leńce - Jurowce na terenie Gminy Wasilków -	Urząd Miejski w Wasilkowie	2022	2023	30 012,00	7 995,00	22 017,00	0,00	0,00	0,00
----------	---	----------------------------	------	------	-----------	----------	-----------	------	------	------

Przewodniczącą Rady Miejskiej
Jarostaw Aleksander Zalejski

Załącznik Nr 3 do uchwały Nr LIX/522/22
Rady Miejskiej w Wasilkowie
z dnia 16 września 2022 r.

Objaśnienia przyjętych wartości do Wieloletniej Prognozy Finansowej Gminy Wasilków na lata 2022-2037

WPF został skorygowany o zmiany dokonane w budżecie 2022 r. Po zmianach plan dochodów wynosi 99 597 137 zł, a plan wydatków – 121 550 530 zł. Deficyt został bez zmian.

Do załącznika przedsięwzięć zostały wprowadzone zmiany w przedsięwzięciu Udzielenie pomocy finansowej Powiatowi Białostockiemu na Przebudowę z rozbudową drogi powiatowej nr 1418B w m. Rybniki wraz z rozbiórką i budową mostu na rzece Krzemiance: W roku 2023 r. kwota wydatków nie uległa zmianie, natomiast w roku 2024 została zwiększona do kwoty 1 865 811 zł. Ponadto przeszacowano wydatki gminy w latach przyszłych na obsługę zadłużenia.

W 2022 r. planowany jest wpływ środków unijnych z tytułu refundacji wydatków zrealizowanych w roku 2021:

- Słoneczny Wasilków – 567 897 zł,
- Promocja Gminy Wasilków... - 71 555 zł,
- Nowoczesne przedszkole Słoneczne – 1 881 460 zł,
- wyposażenie szkół w ramach BOF – 141 775 zł,
- Korty tenisowe – 592 501 zł.

Na rachunkach bankowych po realizacji budżetu 2021 r. pozostała kwota 357 009 zł środków unijnych do wydania w roku 2022.

Pozostałe dochody z UE dotyczą projektów realizowanych w roku 2022.

Na 31.12.20221 r. na rachunkach pozostały środki RFIL w kwocie 744 532 zł, z czego 500 000 zł na Budowę oświetlenia ulicznego LED w Gminie Wasilków i 244 532 zł na przebudowę ronda Polna- Kościelna oraz środki RFRD - 457 531 zł:

- 94 911,32 zł na Poprawę bezpieczeństwa pieszych w Wasilkowie na byłej drodze krajowej nr 19,

- 66 331,88 zł na Budowę przejścia dla pieszych w Sochoniach,
- 294 787 ,88 zł na Budowę ul. Piasta w Wasilkowie,
- 1 500 zł na wykonanie tablic informacyjnych na ulicach, które otrzymały dofinansowanie w ramach RFRD.

Przewodniczący Rady Miejskiej

Jarosław Aleksander Zalejski

