Załącznik Nr 1
do protokołu Nr XV/2025
z dnia 29 kwietnia 2025 r.

Rada Miejska w Wasilkowie - Rada Miejska w Wasilkowie w kadencji 2024 - 2029

Sesja Rady Miejskiej w Wasilkowie w dniu 2025-04-29

Augustynowicz Andrzej (obecny)

Bojanowski Łukasz Marcin (obecny)

Halicki Tomasz Jacek (obecny)

Ignatowski Marek (obecny)

Kolesiński Jacek (obecny)

Kozłowski Janusz (obecny)

Krzymowska Agnieszka (obecny)

Lewkowicz Robert (obecny)

Nurkowska Justyna (obecny)

Puchlik Michał (obecny)

Radziwońska Paulina (obecny)

Suchocki Tadeusz (obecny)

Szubzda Magdalena (obecny)

Targońska-Dakowicz Monika (nieobecny)

Wysocka Ewa (obecny)

Załącznik Nr 2
do protokołu Nr XV/2025
z dnia 29 kwietnia 2025 r.

Sprawozdanie z działalności Burmistrza Wasilkowa między sesjami w okresie 25 marca- 29 kwietnia 2025 r.

Wydane zarządzenia, m.in.:

Zarządzenie Nr 149/2025 w sprawie zmian w budżecie gminy na 2025 r.

Zarządzenie Nr 150/2025 w sprawie przyjęcia sprawozdania rocznego z wykonania budżetu za 2024 r.

Zarządzenie Nr 151/2025 w sprawie wprowadzenia wzorów wniosków o udzielenie dotacji dla przedszkoli

Zarządzenie Nr 152/2025 w sprawie zbycia nieruchomości

Zarządzenie Nr 153/2025 w sprawie zbycia nieruchomości

Zarządzenie Nr 154/2025 w sprawie przyjęcia rocznych sprawozdań finansowych gminnych instytucji kultury za 2024 r.

Zarządzenie Nr 155/2025 w sprawie określenia sposobu wykonania uchwał Rady Miejskiej

Zarządzenie Nr 156/2025 w sprawie ogłoszenia przetargu na sprzedaż samochodu

Zarządzenie Nr 157/2025 w sprawie części nieruchomości przeznaczonej do dzierżawy

158/2025 w sprawie ustalenia terminu przerwy pracy oddziałów przedszkolnych w Publicznej Szkole Podstawowej im. Janusza Korczaka w Studziankach na rok szkolny 2024/2025

Podpisane umowy, m.in.:

Ubezpieczenie majątku i innych interesów Gminy Wasilków i jej jednostek organizacyjnych Ubezpieczenia majątkowe i ubezpieczenia odpowiedzialności cywilnej z tytułu prowadzonej działalności i posiadanego mienia

Ubezpieczenie majątku i innych interesów Gminy Wasilków i jej jednostek organizacyjnych ubezpieczenia komunikacyjne

Wykonanie oznakowania turystycznego szlaku pieszego ,,Szlak im. W. Sławińskiego"

Umowa na objęcie honorowym patronatem burmistrza przedsięwzięcia pn. ,,Korona Króla 1025 r."

Umowa na dofinansowanie zadania służącej ochronie powietrza (wymiana kotła)

Umowa dotacji dot. ,,Portile Raiului. Rewitalizacja samorządowej infrastruktury turystycznej na rzecz zwiększenia integralności społecznej. Caplani- Wasilków (moduł2)"

Umowa użyczenia nieruchomości działka nr 26/1 obr. Horodnianka

Umowa o objęcie patronatem honorowym Burmistrza Wasilkowa przedsięwzięcia ,,Podlaskie Kapliczki"

Umowa dzierżawy działki nr 567/5 oraz 3685/2 (gastronomia tereny zalewu)

Umowa o świadczenie usług w ramach systemu e-remiza

Umowa o objęcie przedsięwzięcia wsparciem bezzwrotnym z planu rozwojowego ,,Budowa infrastruktury wodociągowej i kanalizacyjnej w miejscowościach Studzianki, Osowicze i Jurowce"

Umowa na rozbudowę ul. Podleśnej, budowę kanalizacji deszczowej w ul. Podleśnej, Lisiej i Wiewiórczej, budowę sygnalizacji świetlnej na skrzyżowaniu ulic Grodzieńskiej, 11 Listopada i Podleśnej

Umowa na wykonanie projektu zagospodarowania stawów przy ul. Jurowieckiej w Wasilkowie, niezbędny do zgłoszenia robót małej architektury z oświetleniem i monitoringiem

Umowa na wykonanie dokumentacji projektowej oświetlenia ulicznego w gm. Wasilków- cz. 5 zamówienia (Osiedle Leśne w Wasilkowie)

Umowa na wykonanie dokumentacji projektowej oświetlenia ulicznego w gm. Wasilków- cz. 3 zamówienia (Kolonia Rybniki dz. Nr 536/2, nr29)

Umowa na wykonanie dokumentacji projektowej oświetlenia ulicznego w gm. Wasilków- cz. 1 zamówienia (Sielachowskie dz. Nr 58)

Umowa na opracowanie Programu Funkcjonalno-użytkowego (PFU) wraz z szacunkowym kosztem budowy na potrzeby zadania ,,Budowa parkingu przy ul. Polnej w Wasilkowie wraz z dostosowaniem przestrzeni do handlu

Umowa nieodpłatnego przekazania na własność gminy 2 samochodów osobowych SUZUKI VITARA

Umowa nieodpłatnego przekazania na własność gminy maszyny do czyszczenia piasku plażowego oraz kosiarki samojezdnej

Postępowania przetargowe:

Zakończone postepowania:

Budowa sieci sanitacyjnych na terenach wiejskich gminy Wasilków

Utworzenie żłobka w Wasilkowie - wpłynęło odwołanie do Krajowej Izby Odwoławczej - Urząd Zamówień Publicznych.

Postępowanie pn. "Rozbudowa ul. Podleśnej, budowa kanalizacji deszczowej w ul. Podleśnej, Lisiej i Wiewiórczej, budowa sygnalizacji świetlnej na skrzyżowaniu ulic Grodzieńskiej, 11 Listopada i Podleśnej".

Bieżące działania:

27 kwietnia odbył się rajd pieszy i rowerowy zorganizowany przez MOAK

26 kwietnia odbyły się Warsztaty językowo-plastyczne w Świetlicy MOAK w Dąbrówkach

14 kwietnia obchodzony był Dzień Pamięci Ofiar Zbrodni Katyńskiej. Uroczystość miała miejsce przy „Dębach Pamięci" w Wasilkowie.

2 kwietnia, z okazji Światowego Dnia Autyzmu, przeszedł ulicami Wasilkowa NIEBIESKI MARSZ – razem dla osób ze spektrum autyzmu

Od **1 kwietnia** mieszkańcy mogą korzystać z trzech stacji BiKeRa, czyli miejskiego systemu rowerowego. Są to następujące lokalizacje: Dolina Cisów - ul. Białostocka, Rzeka Supraśl - ul. E. Plater i Lisia Góra - ul. Kościelna

1 kwietnia w Szkole Podstawowej im. króla Zygmunta Augusta na ul. Polnej 1/4A odbył się coroczny Turniej tańca Towarzyskiego Good Step o Puchar Burmistrza Wasilkowa

30 marca odbył się finał gminnego konkursu plastycznego skierowanego do dzieci ze szkół podstawowych "Korona Króla 1025 r."

Gmina Wasilków uzyskała ponad **860 tys. zł dofinansowania na rozwój wasilkowskich przedszkolaków**, ze wsparcia skorzysta Przedszkole "Słoneczne" w Wasilkowie, Publiczna Szkoła Podstawowa w Studziankach – gdzie projektem objęte zostaną grupy przedszkolne oraz Szkoła Podstawowa im. Króla Zygmunta Augusta w Wasilkowie, w której wsparciem zostaną objęte oddziały zerowe.

W wyniku ogłoszonego naboru wniosków do projektu grantowego **„Dostępny Wasilków – poprawa dostępności na rzecz osób potrzebujących wsparcia w codziennym funkcjonowaniu w gminie Wasilków"** wpłynęło 13 wniosków, z których wszystkie po przeprowadzonej analizie formalno-merytorycznej oraz punktowej zostały zakwalifikowane do udziału w projekcie.

Przypominam, że już tylko do 4 maja można zgłosić udział w loterii PIT-owej **"Mieszkasz w gminie Wasilków? Wygrywasz!"** obecnie wpłynęło ponad 2 700 zgłoszeń.

3 maja o godz. 11 odbędą się coroczne obchody święta państwowego Uchwalenia Konstytucji 3 Maja. Już teraz zapraszam serdecznie wszystkich radnych i mieszkańców do wspólnego uczestnictwa w tym ważnym wydarzeniu. Delegacje, które będą chciały składać kwiaty proszone są o uprzedni kontakt z MOAK Wasilków.

BURMISTRZ
Adrian Łuckiewicz

Załącznik Nr 3
do protokołu Nr XV/2025
z dnia 29 kwietnia 2025 r.

GMINA WASILKÓW

Ocena zasobów pomocy społecznej

za 2024 rok

Autorzy:
mgr Anna Trochim - Sidorkiewicz
mgr Agata Stawiska
mgr Ewa Maria Gawryluk

SPIS TREŚCI

		STRONA
1	Wprowadzenie	3
2	Dane o sytuacji demograficznej i społecznej	3
3	Dane o korzystających z pomocy i wsparcia	11
3.1	Dane o korzystających z pomocy i wsparcia GMINA - ZADANIA OPS, CUS oraz MOPS, MOPR	38
4	Inne rodzaje pomocy i świadczeń	41
5	Zasoby instytucjonalne pomocy i wsparcia	50
6	Kadra jednostki organizacyjnej pomocy społecznej	59
6.1	Zatrudnienie pomocnicze w jednostce organizacyjnej pomocy społecznej	63
6.2	Zespoły pracy socjalnej i integracji społecznej w jednostce pomocy społecznej	63
7	Środki finansowe na wydatki w pomocy społecznej i innych obszarach polityki społecznej w budżecie jednostki samorządu terytorialnego	63
8	Aktywność projektowo-konkursowa jednostki organizacyjnej pomocy społecznej	66
9	Współpraca z organizacjami pozarządowymi - zadania zlecone w obszarze pomocy i wsparcia	67
10	Wnioski końcowe	67

1. Wprowadzenie

Zgodnie z art. 16a ustawy z 12 marca 2004 r. o pomocy społecznej gmina i powiat oraz samorząd województwa zobowiązani są do sporządzenia corocznie oceny zasobów pomocy społecznej w oparciu o analizę lokalnej sytuacji społeczno-demograficznej, która w szczególności winna obejmować: infrastrukturę, kadrę, organizacje pozarządowe, nakłady finansowe ponoszone na zadania pomocy społecznej oraz informacje o osobach i rodzinach korzystających z pomocy społecznej. Niniejsza analiza opisuje ww. sytuację w gminie Wasilków. Jest to gmina miejsko -wiejska, leżąca w powiecie białostockim. Gmina Wasilków graniczy z gminami: Białystok, Dobrzyniewo Duże, Supraśl, Czarna Białostocka. Siedzibą gminy jest Wasilków. Powierzchnia gminy Wasilków wynosi 127,2 km2, co stanowi 4,27 % powierzchni powiatu, 0,63 % powierzchni województwa. Gęstość zaludnienia w gminie wynosi 148 osób, w powiecie 53 osoby, w województwie 56 osób. Poniżej prezentujemy szczegółowe dane o: sytuacji demograficznej, rynku pracy, infrastrukturze społecznej, korzystających z pomocy i wsparcia, świadczeniach pomocy społecznej, zasobach instytucjonalnych pomocy i wsparcia, kadrze pomocy społecznej, środkach finansowych na wydatki w pomocy społecznej i innych obszarach polityki społecznej w budżecie jednostki samorządu terytorialnego, aktywności projektowo-konkursowej jednostki organizacyjnej pomocy społecznej, współpracy z organizacjami pozarządowymi w obszarze pomocy i wsparcia gminy Wasilków.

2. Dane o sytuacji demograficznej i społecznej

Według stanu na 31 grudnia 2024 roku, liczba ludności gminy Wasilków wyniosła 18.864 osoby, z czego 52 % stanowiły kobiety, a 48% mężczyźni. Liczba ludności gminy stanowi 12,1% ludności powiatu, 1,7% ludności województwa. Struktura ludności gminy przedstawiała się następująco: osoby w wieku przedprodukcyjnym stanowiły 23,2%, osoby w wieku produkcyjnym 60,5%, a w wieku poprodukcyjnym 16,3%. W latach 2016-2024 liczba ludności wzrosła o 15%. Według stanu na 31 grudnia 2024 roku stopa bezrobocia w gminie wyniosła 3,4%. Stopa bezrobocia dla powiatu wynosi 7,3% dla województwa wynosi 6,9%. Liczba osób bezrobotnych zarejestrowanych w gminie Wasilków wynosiła 417, w tym 45,6% stanowiły kobiety, 54,4% stanowili mężczyźni. Udział długotrwale bezrobotnych w stosunku do ogólnej liczby ludności wyniósł 1,1 %. W zasobach infrastruktury społecznej gminy znajduje się 5 żłobków dysponujących 158 miejscami, 9 przedszkoli wraz z oddziałami przedszkolnymi przy szkołach, dysponującymi 957 miejscami, 7 świetlic pozaszkolnych dla dzieci i młodzieży, w tym 6 na terenach wiejskich i 1 w miejscowości Wasilków. Na terenie gminy funkcjonuje 0 opiekunów dziennych. Poniżej prezentujemy w formie graficznej i tabelarycznej szczegółowe dane dotyczące demografii (liczbę ludności w podziale na płeć i grupy wiekowe), rynku pracy (liczbę osób bezrobotnych, liczbę bezrobotnych długotrwale, liczbę osób bezrobotnych z prawem do zasiłku, wskaźnik bezrobocia wśród beneficjentów pomocy społecznej) i infrastruktury społecznej (liczba żłobków, liczba opiekunów dziennych, liczba miejsc w żłobkach, liczba dzieci którym nie przyznano miejsca) oraz w formie tabelarycznej informacje o infrastrukturze społecznej zawierające dane własne jednostki dotyczące: liczby mieszkań komunalnych, socjalnych, liczby osób oczekujących na mieszkania komunalne i socjalne, liczby wyroków eksmisyjnych bez wskazania lokalu socjalnego, liczby klubów i innych miejsc spotkań dla seniorów oraz liczby hospicjów na terenie gminy Wasilków.

	Liczba mieszkańców wg grup wiekowych i płci	
Grupa wiekowa	mężczyzna	kobieta
0-3	510	495
4-6	463	483
7-18	1 691	1 601
wiek produkcyjny	6 415	5 890
60-64		550
65-74	781	1 009
75-79	195	291
80+	178	404

Liczba mieszkańców wg grup wiekowych i płci

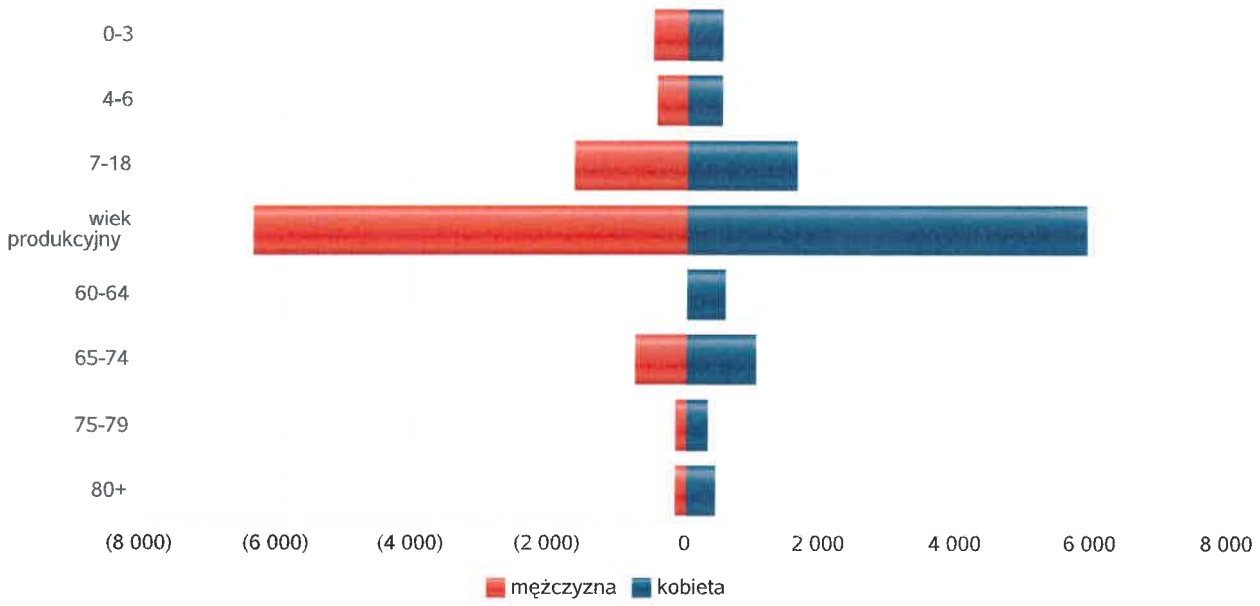

	Liczba mieszkańców wg grup wiekowych i płci	
Grupa wiekowa	mężczyzna	kobieta
10-18	1 317	1 257
wiek produkcyjny	6 649	6 001
60-64		624
65-74	1 113	1 137
75-79	473	562
80+	681	1 142

Prognozowana liczba mieszkańców wg grup wiekowych i płci

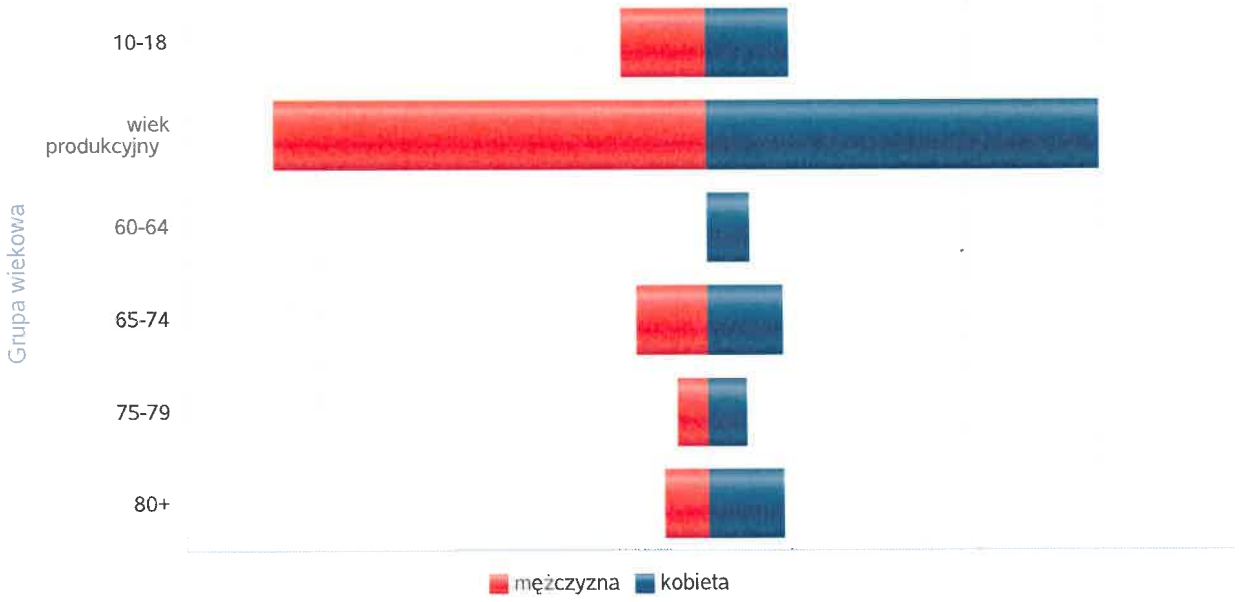

Liczba osób bezrobotnych, liczba długotrwale bezrobotnych oraz liczba osób bezrobotnych z prawem do zasiłku (poziom powiatu)

Status	Ogółem	Mężczyźni	Kobiety
Bezrobotni ogółem	3 655	2 105	1 550
Bezrobotni z prawem do zasiłku	492	245	247
Długotrwale bezrobotni	1 912	1 107	805

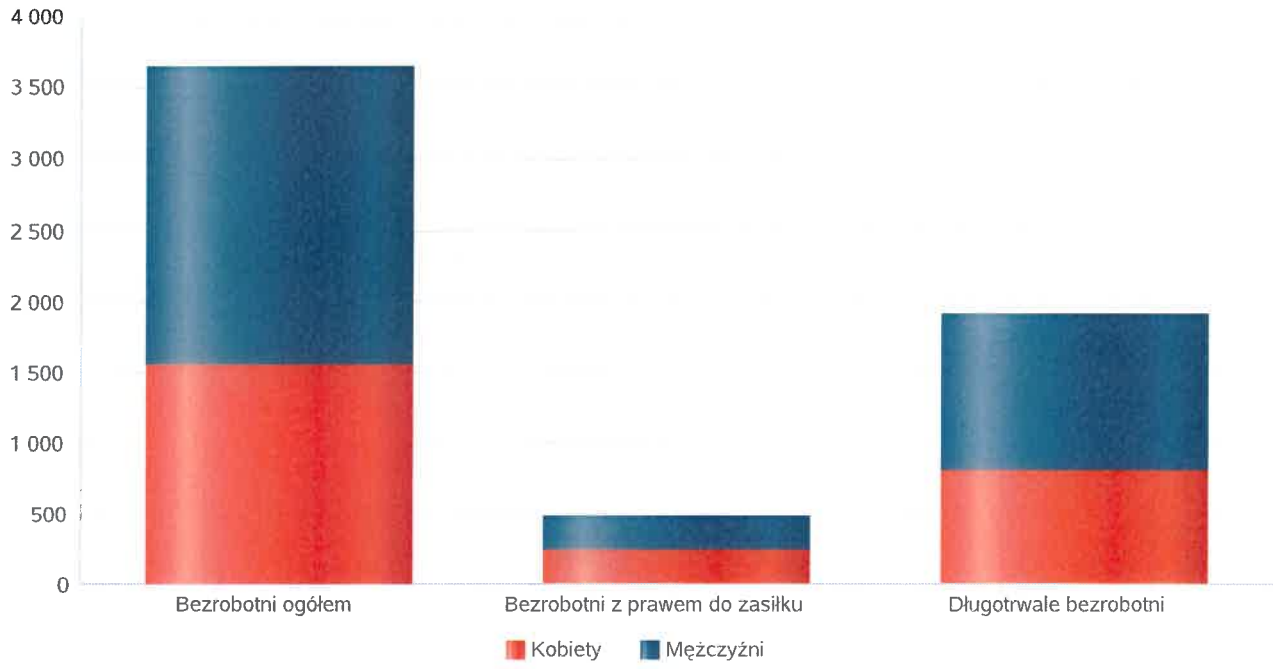

Wykres prezentuje liczbę osób bezrobotnych, liczbę bezrobotnych długotrwale oraz liczbę osób bezrobotnych z prawem do zasiłku, ogółem i w podziale na płeć.

	Powiat		Województwo		Polska	
Status	Kobiety	Mężczyźni	Kobiety	Mężczyźni	Kobiety	Mężczyźni
Osoby bezrobotne ogółem	1 550	2 105	13 941	17 878	404 846	379 597
Osoby bezrobotne z prawem do zasiłku	247	245	1 937	2 070	66 169	55 704
Osoby długotrwale bezrobotne	805	1 107	7 753	9 725	208 635	172 237

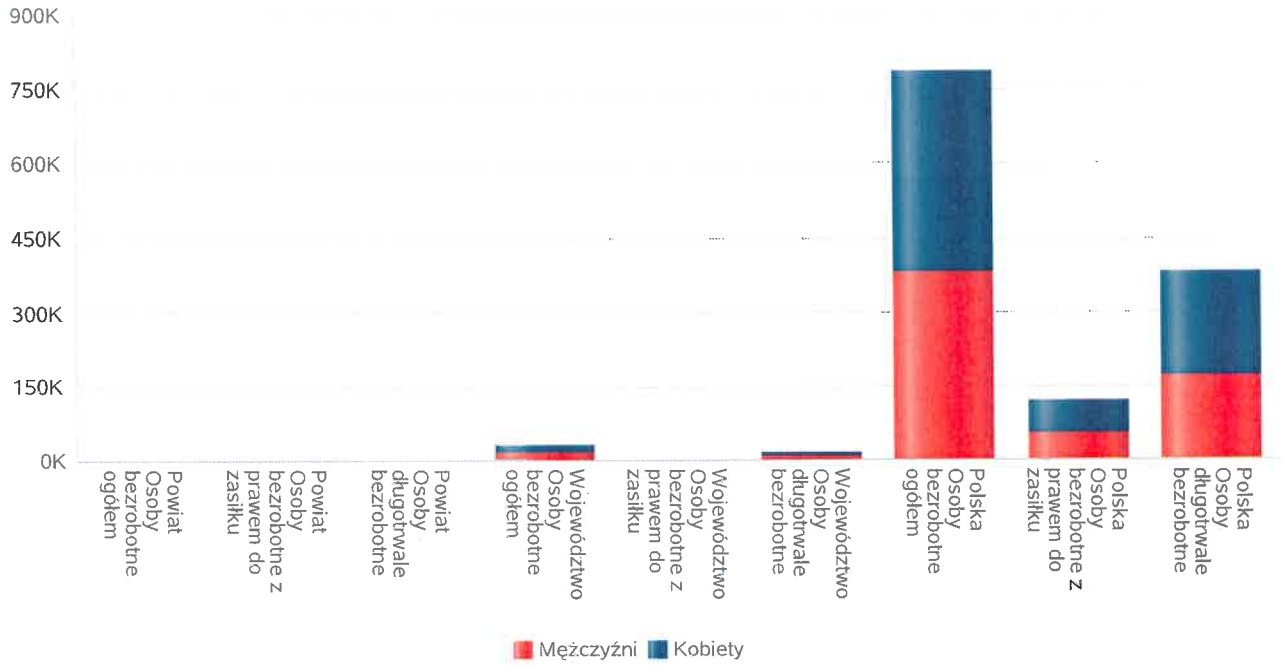

Wskaźnik bezrobocia wśród beneficjentów pomocy społecznej. Wskaźnik obliczany jako stosunek liczby osób w rodzinach korzystających z pomocy społecznej z powodu bezrobocia do liczby osób w rodzinach korzystających z pomocy ogółem.

Rok	Wskaźnik
2020	46%
2021	50%
2022	47%
2023	41%
2024	40%

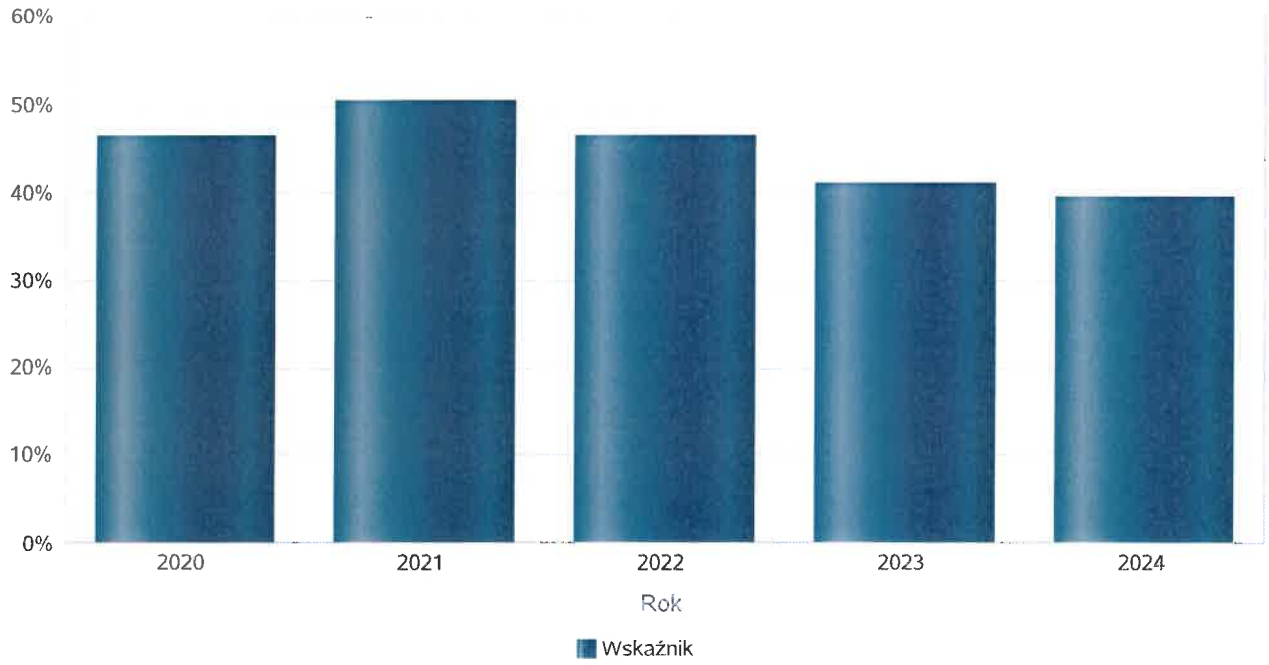

Liczba placówek i miejsc dla dzieci

Jednostka terytorialna	Miara	Wartość liczbowa
Gmina	Liczba dzieci w żłobkach	136,00
Gmina	Liczba osób zatrudnionych na stanowisku opiekuna	23,00
Gmina	Liczba żłobków	5,00
Powiat (średnia)	Liczba dzieci w żłobkach	42,73
Powiat (średnia)	Liczba osób zatrudnionych na stanowisku opiekuna	7,27
Powiat (średnia)	Liczba żłobków	1,40
Województwo (średnia)	Liczba dzieci w żłobkach	46,55
Województwo (średnia)	Liczba osób zatrudnionych na stanowisku opiekuna	7,42
Województwo (średnia)	Liczba żłobków	1,17

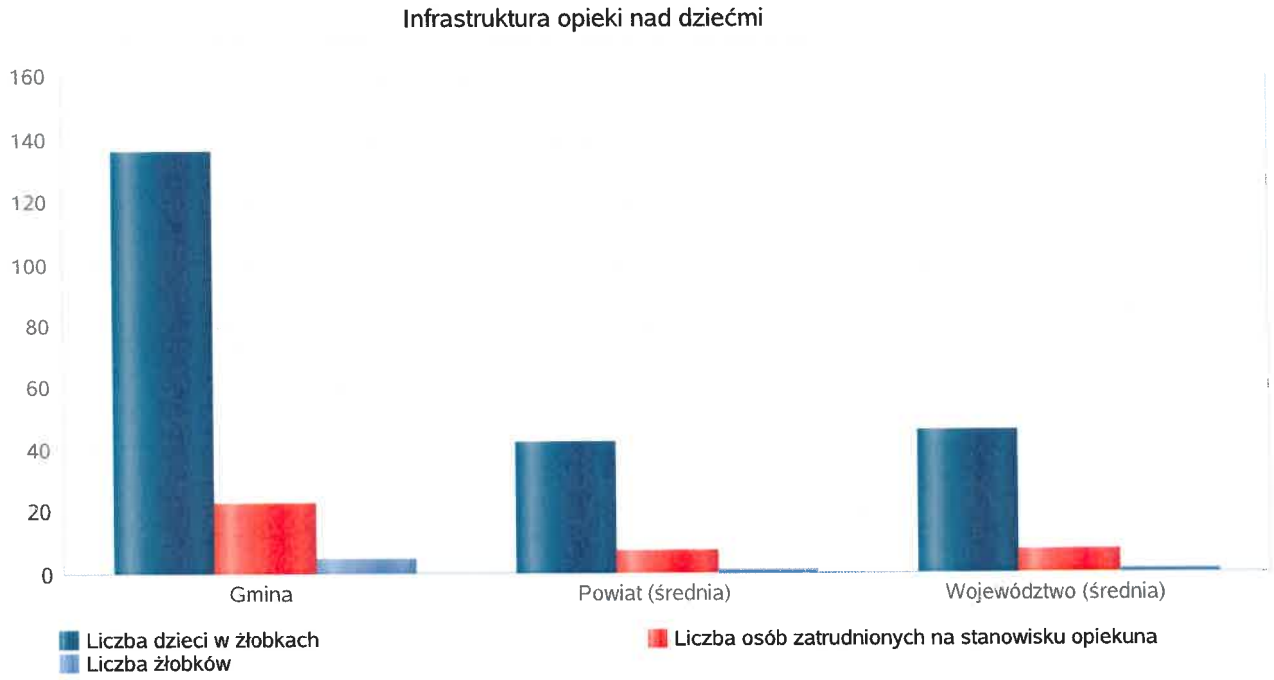

Liczba placówek i miejsc dla dzieci

Jednostka terytorialna	Miara	Wartość liczbowa
Gmina	Brakujące miejsca dla dzieci w żłobkach	7,00
Powiat (średnia)	Brakujące miejsca dla dzieci w żłobkach	15,27
Województwo (średnia)	Brakujące miejsca dla dzieci w żłobkach	22,58

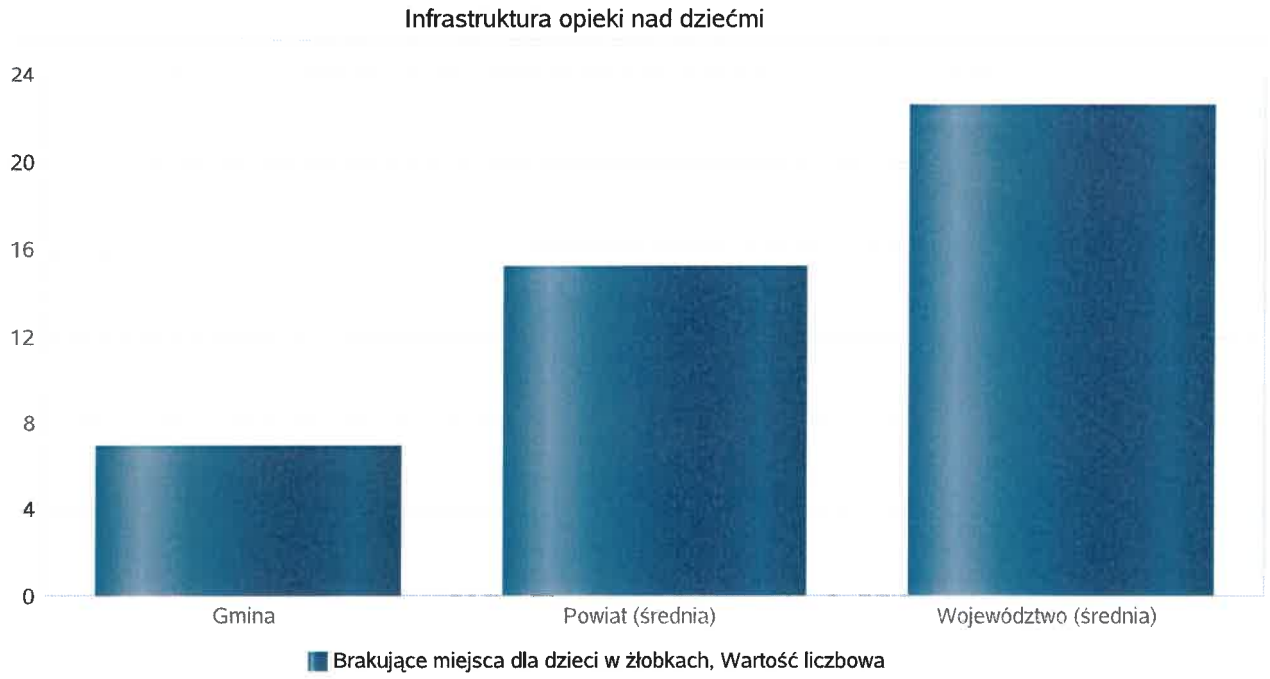

INFRASTRUKTURA SPOŁECZNA
(stan na 31.XII)

WYSZCZEGÓLNIENIE		Rok 2023	Rok oceny 2024	Prognoza 2025*
INFRASTRUKTURA SPOŁECZNA				
Liczba mieszkań komunalnych w zasobie gminy	1	46	46	46
Liczba wniosków złożonych na mieszkanie komunalne z zasobów gminy	2	8	3	10
w tym z wiersza 1: Liczba mieszkań socjalnych (lokali)	3	1	1	1
Liczba oczekujących na mieszkanie socjalne	4	0	0	0
Liczba wyroków eksmisyjnych bez wskazania lokalu socjalnego	5	0	0	0
Liczba klubów i innych miejsc spotkań dla seniorów	6	1	3	3
Liczba hospicjów	7	0	0	0
Liczba ośrodków dla cudzoziemców	8	X	X	X

* Wielkość prognozy nie dotyczy wartości przyrostu lub spadku. W przypadku braku możliwości oszacowania wielkości liczbowych dla prognozy należy wpisać liczby odpowiadające danym z kolumny "Rok oceny 2024". Niniejsza instrukcja dotyczy wypełniania wszystkich tabel OZPS.

3. Dane o korzystających z pomocy i wsparcia

Pomoc i wsparcie w gminie Wasilków z pomocy społecznej w 2024 roku uzyskało 1 030 osób, co stanowiło 5,5% wszystkich mieszkańców gminy. W roku oceny, w stosunku do 2023 roku, łączna liczba osób korzystających z pomocy i wsparcia zwiększyła się o 267 osób. Natomiast liczba rodzin, którym przyznano świadczenie z pomocy społecznej zwiększyła się w stosunku do roku poprzedniego o 212. W przypadku długotrwale korzystających z pomocy społecznej ich liczba osiągnęła poziom 75 osób, co oznaczało spadek w stosunku do roku 2023 o 44 osoby. W gminie Wasilków najczęściej występującymi przyczynami trudnej sytuacji życiowej osób i rodzin a jednocześnie powodami ubiegania się o pomoc społeczną, wskazanymi przez ośrodek pomocy społecznej w 2024 roku było kolejno: długotrwała lub ciężka choroba, niepełnosprawność, bezrobocie, ubóstwo, bezradność w sprawach opiekuńczo - wychowawczych. Poniżej prezentujemy w formie graficznej i tabelarycznej szczegółowe dane dotyczące: liczby rodzin i osób w rodzinach korzystających z pomocy społecznej w podziale na wiek i płeć, wskaźnika deprywacji lokalnej, liczby długotrwale korzystających z pomocy społecznej w podziale na płeć i grupy wiekowe, liczby osób i rodzin korzystających ze świadczeń pieniężnych i niepieniężnych, liczby osób korzystających z usług opiekuńczych i specjalistycznych usług opiekuńczych dla osób z zaburzeniami psychicznymi, liczby rodzin korzystających z poradnictwa specjalistycznego, wskaźnika pracy socjalnej, liczby rodzin korzystających z interwencji kryzysowej, wskaźnika kontraktu socjalnego w podziale na typy, wskaźnika projektów socjalnych.

Liczba osób korzystających ze świadczeń na podstawie wydanych decyzji

	Liczba świadczeniobiorców						
	2018	2019	2020	2021	2022	2023	2024
Gmina	506	429	445	411	408	419	356
Powiat (średnia)	424	386	338	308	291	286	243
Województwo (średnia)	438	410	375	325	315	314	291

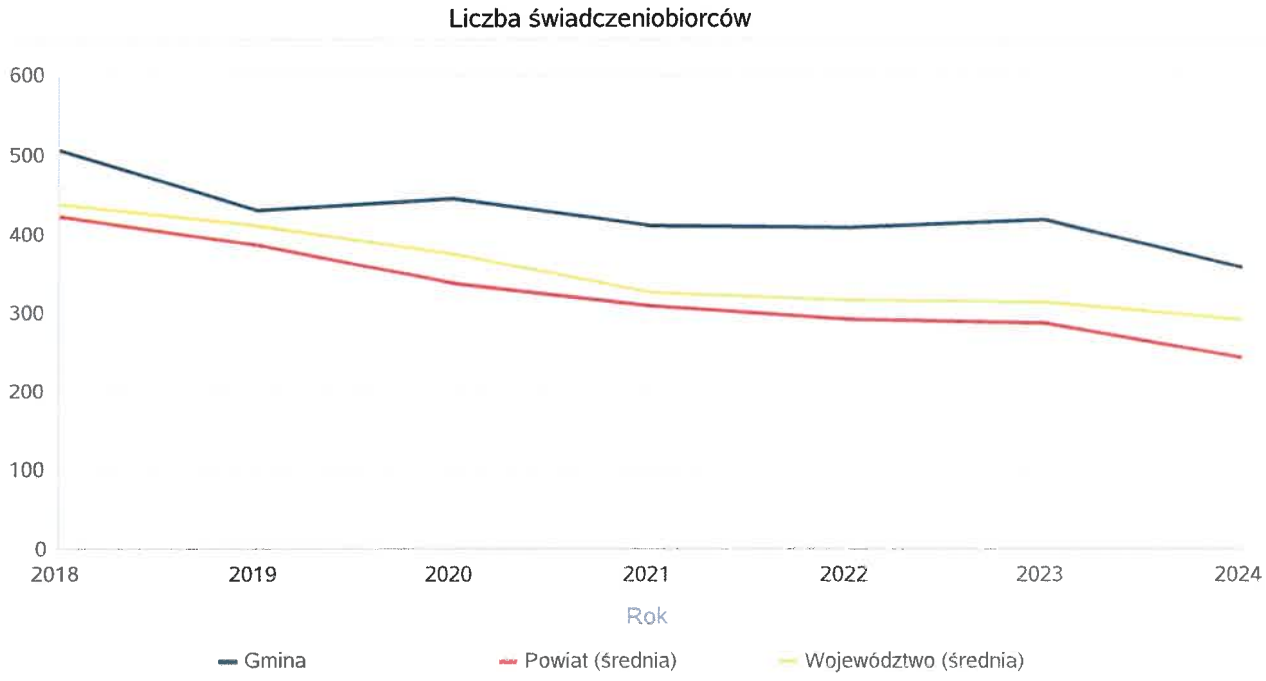

Liczba osób korzystających z pomocy społecznej w podziale na wiek i płeć wg liczby wypłaconych świadczeń

Grupa	Ogółem	Kobiety	Mężczyźni
0-17	83	44	39
Produkcyjny	228	88	140
Poprodukcyjny	102	74	28

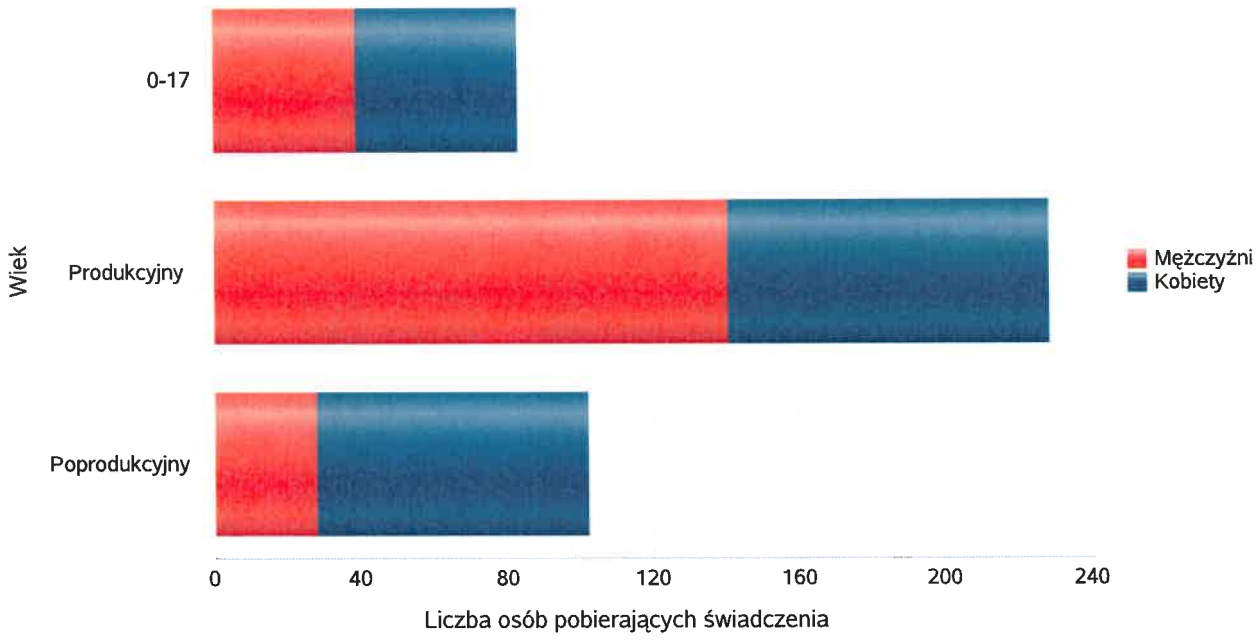

Wskaźnik deprywacji lokalnej

Rok	Wskaźnik deprywacji lokalnej
2020	2,50%
2021	2,24%
2022	2,03%
2023	2,03%
2024	1,68%

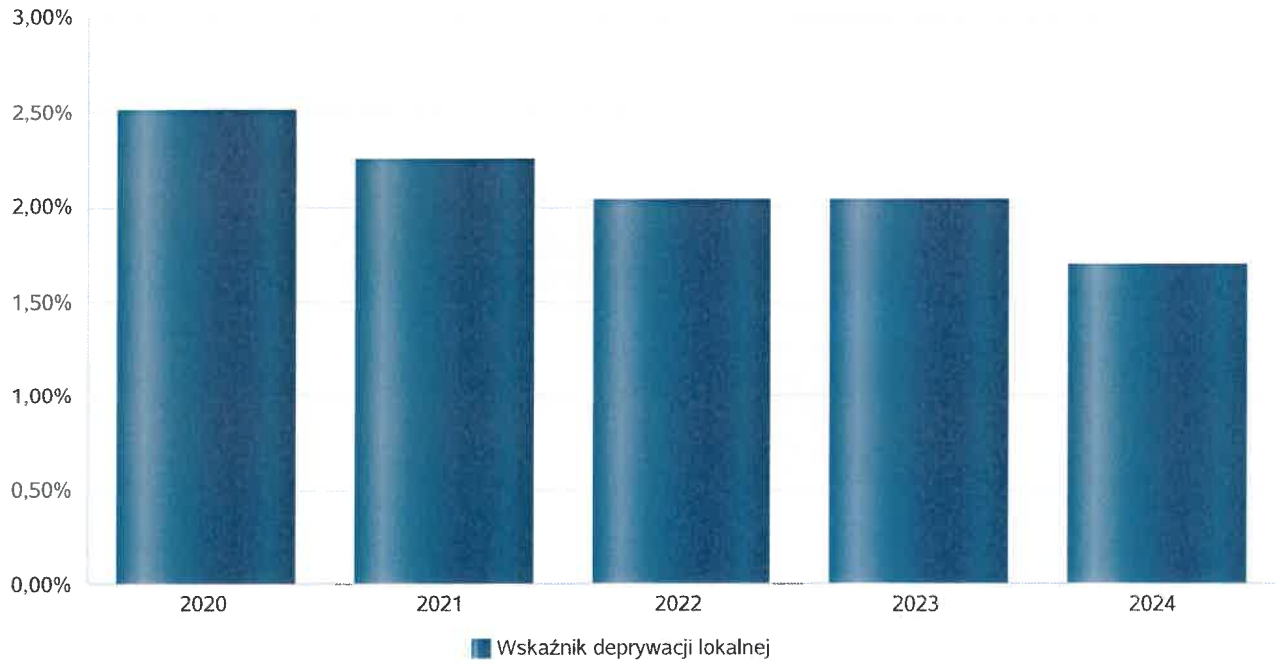

Liczba rodzin i liczba osób w rodzinach korzystających z pomocy społecznej

Rok	Liczba rodzin	Liczba osób w rodzinach
2018	335	632
2019	312	605
2020	400	814
2021	390	692
2022	329	593
2023	359	635
2024	366	611

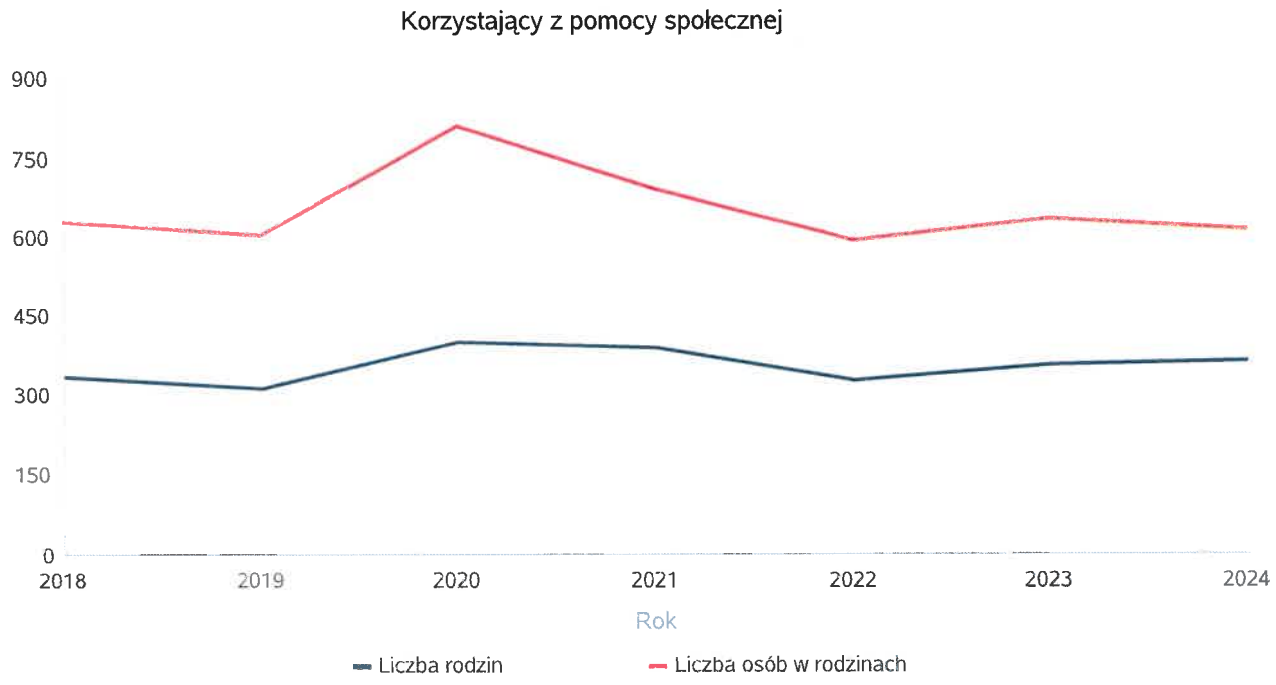

Liczba kobiet korzystających z pomocy społecznej

		Liczba kobiet korzystających z pomocy						
Poziom	Wiek	2018	2019	2020	2021	2022	2023	2024
Wasilków	0-17	42	40	40	38	67	52	44
	Produkcyjny	123	111	120	124	139	117	88
	Poprodukcyjny	41	39	46	70	58	45	74
Powiat (średnia)	0-17	58	53	45	38	41	37	32
	Produkcyjny	126	112	106	94	88	80	68
	Poprodukcyjny	35	37	36	35	33	38	35
Województwo (średnia)	0-17	62	56	49	41	54	54	50
	Produkcyjny	122	109	102	90	93	83	72
	Poprodukcyjny	34	35	29	30	31	31	29

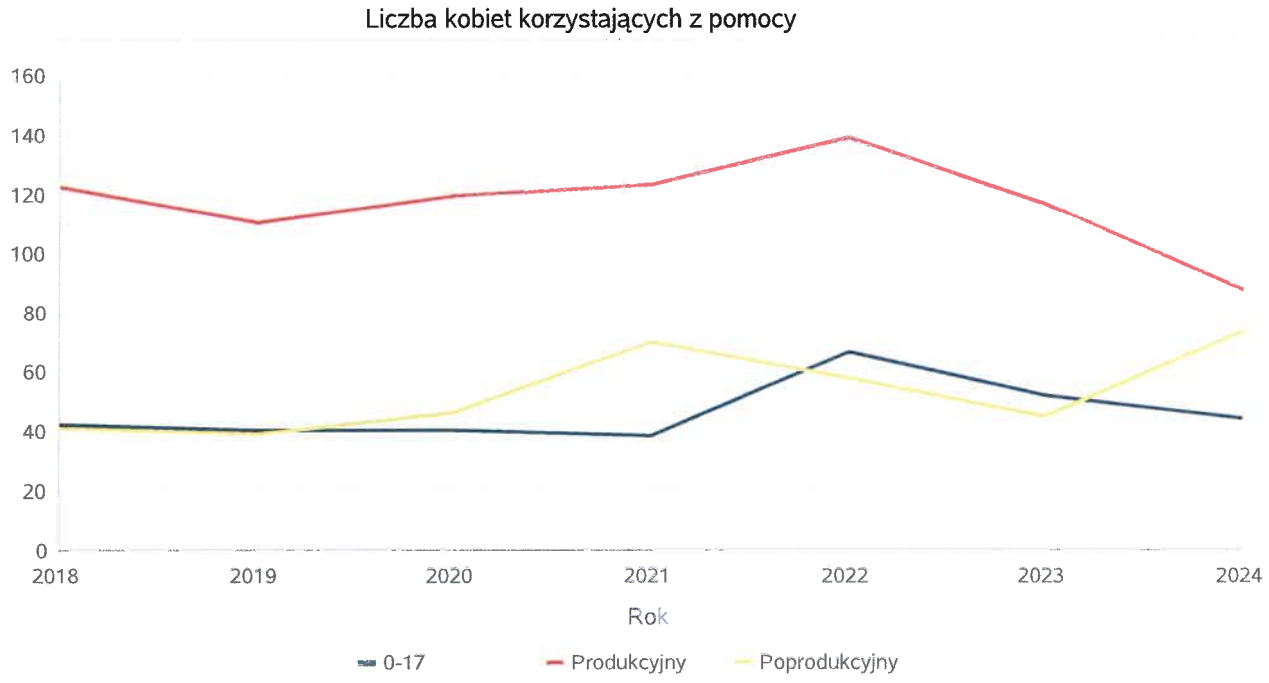

Liczba mężczyzn korzystających z pomocy społecznej

		Liczba mężczyzn korzystających z pomocy						
Poziom	Wiek	2018	2019	2020	2021	2022	2023	2024
Wasilków	0-17	57	51	52	42	68	61	39
	Produkcyjny	146	138	140	139	160	142	140
	Poprodukcyjny	14	15	9	26	23	25	28
Powiat (średnia)	0-17	62	56	48	40	47	41	34
	Produkcyjny	124	116	117	105	102	96	92
	Poprodukcyjny	14	15	16	16	15	17	18
Województwo (średnia)	0-17	67	60	53	44	58	58	51
	Produkcyjny	123	113	112	105	104	101	95
	Poprodukcyjny	13	13	13	13	13	14	15

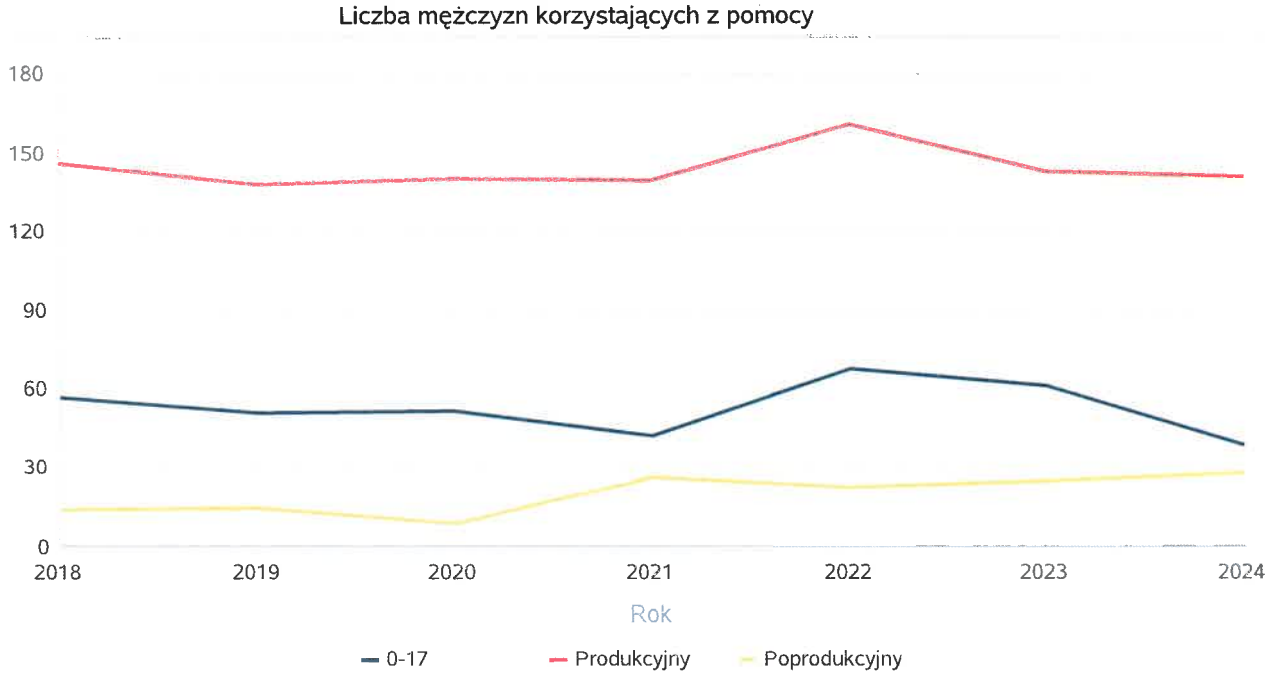

Liczba świadczeń pieniężnych i niepieniężnych z pomocy społecznej

Rodzaj świadczenia	Liczba świadczeń
świadczenia niepieniężne	11 080
świadczenia pieniężne	2 271

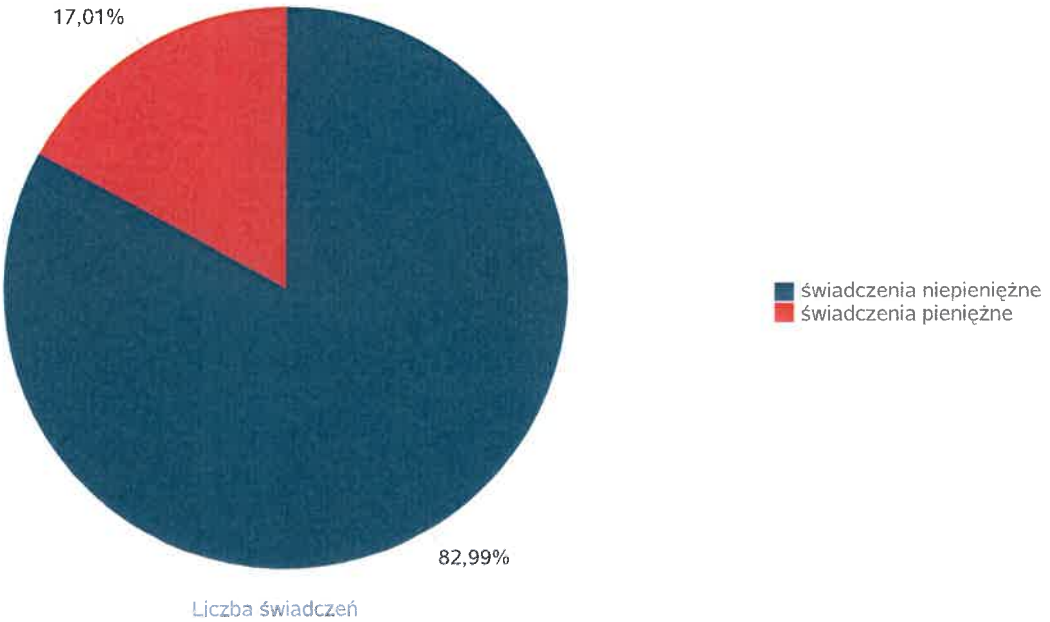

Liczba osób korzystających ze świadczeń pieniężnych i niepieniężnych

	Liczba osób						
Rodzaj świadczenia	2018	2019	2020	2021	2022	2023	2024
świadczenia niepieniężne	132	117	109	92	103	108	98
świadczenia pieniężne	404	334	376	340	324	330	281

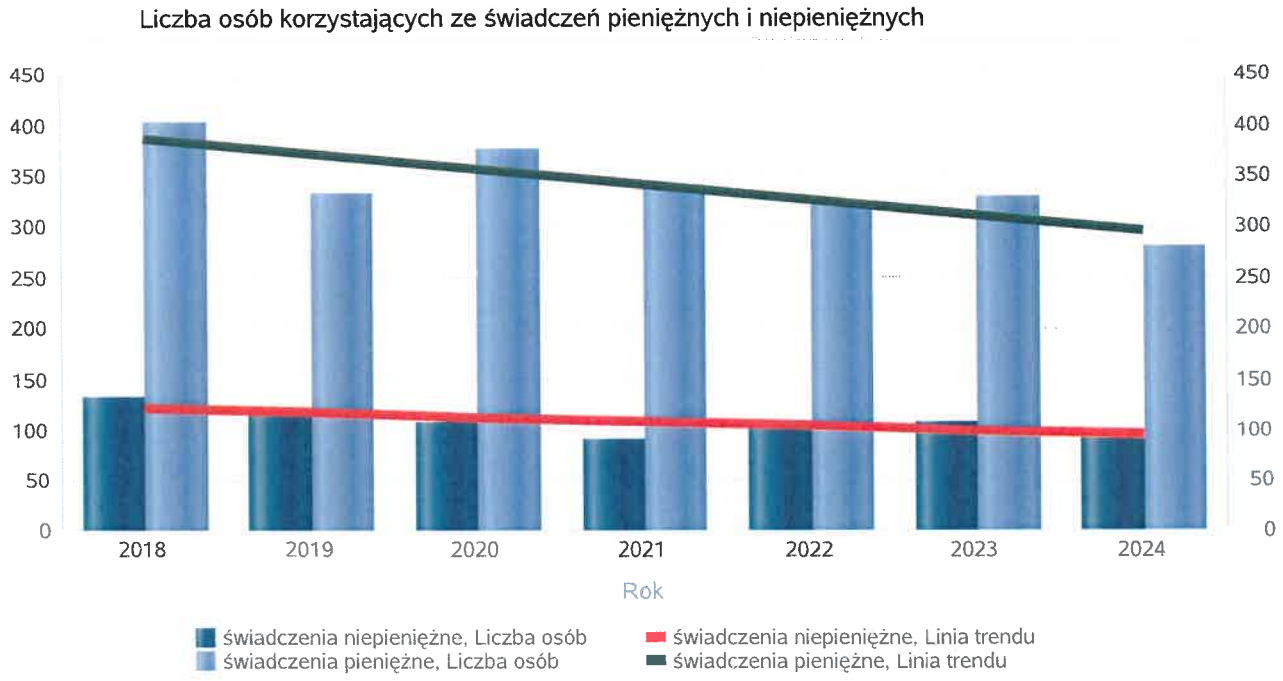

Liczba rodzin korzystających ze świadczeń pieniężnych i niepieniężnych

	Liczba rodzin						
Rodzaj świadczenia	2018	2019	2020	2021	2022	2023	2024
świadczenia niepieniężne	79	76	72	59	60	65	56
świadczenia pieniężne	299	267	273	269	258	252	244

świadczenia niepieniężne

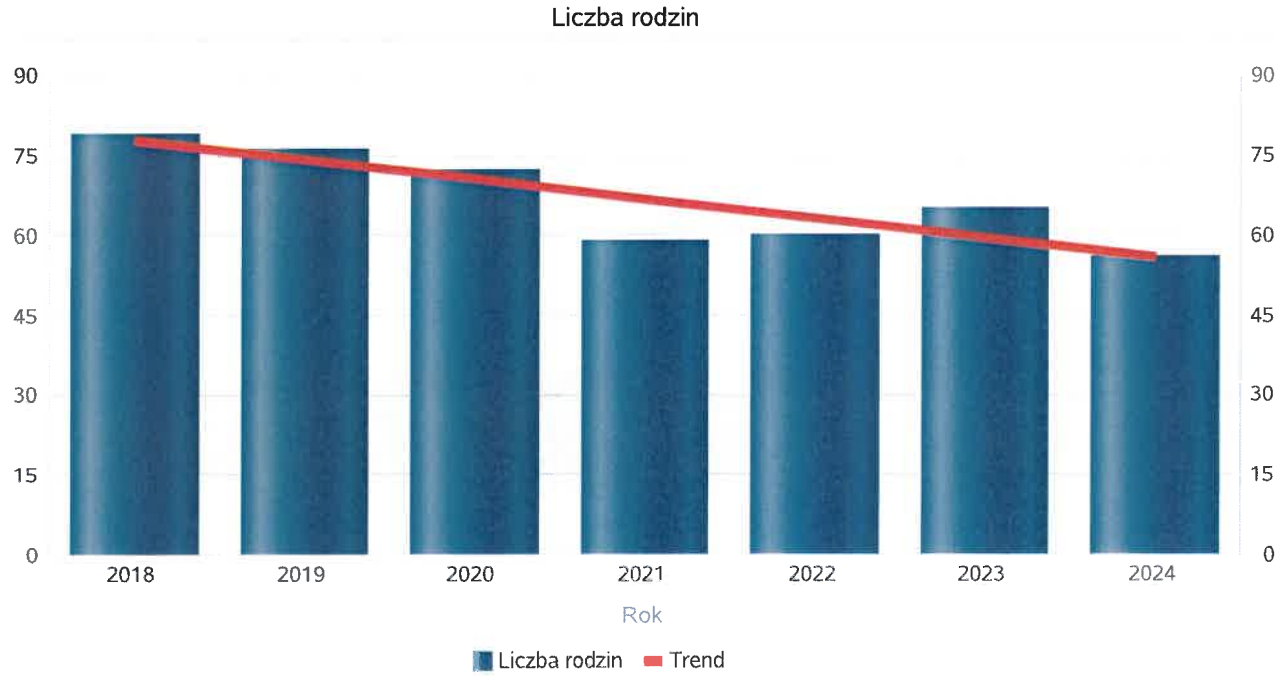

świadczenia pieniężne

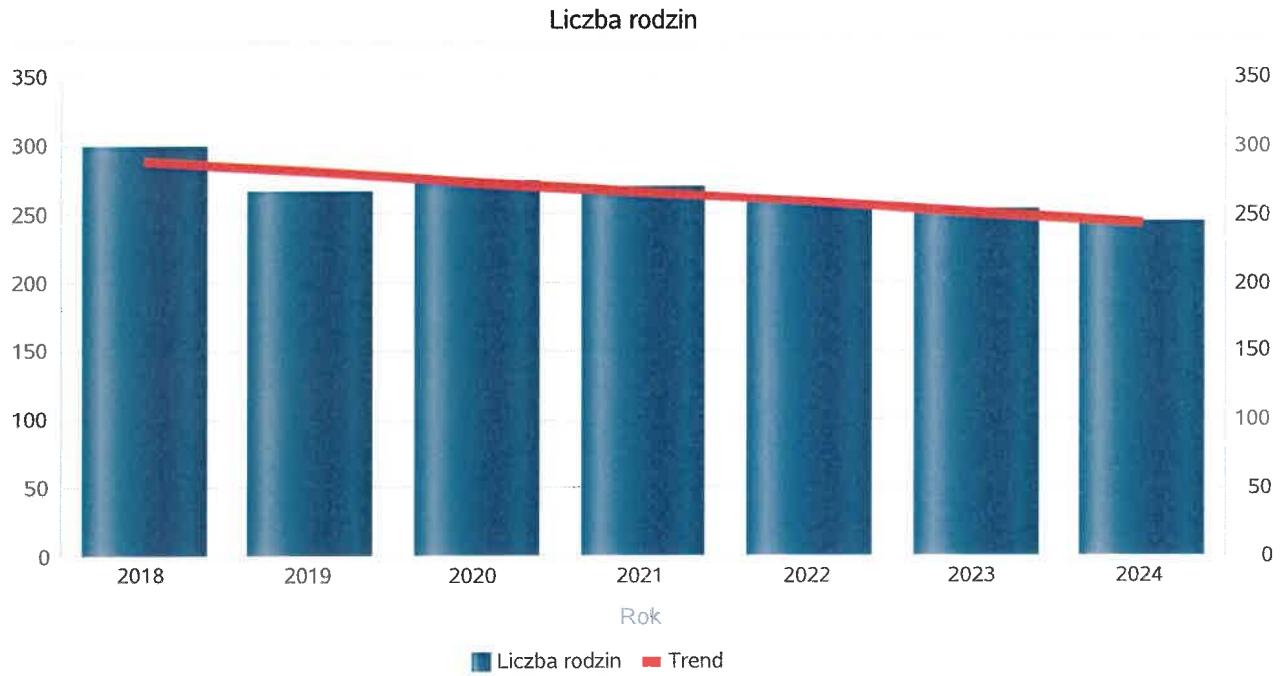

Rodzaje świadczeń, z których korzystają poszczególne typy rodzin

	Liczba rodzin pobierających świadczenia		
Typy rodzin	Ogółem	Świadczenia pieniężne	Świadczenia niepieniężne
jednoosobowe	185	184	21
wieloosobowe	69	65	35

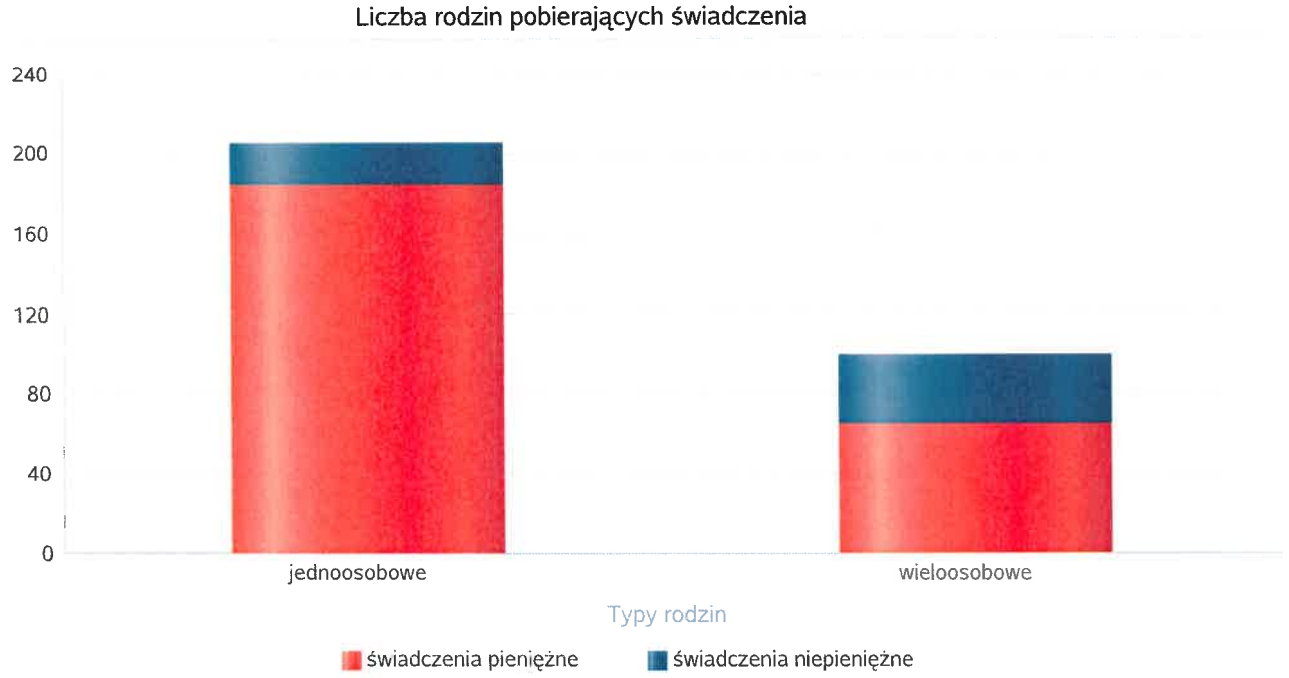

Rodzaje świadczeń, z których korzystają poszczególne typy rodzin ze względu na liczbę dzieci

Typ rodziny	Liczba świadczeń		
	Ogółem	Świadczenia pieniężne	Świadczenia niepieniężne
bez dzieci	5323	1865	3458
jedno dziecko	23	23	
dwoje dzieci	1258	66	1192
troje dzieci	1256	40	1216
czworo i więcej dzieci	1486	21	1465
inne	4005	256	3749

Powody udzielania pomocy rodzinom

Powody udzielenia pomocy i wsparcia - ranking	LICZBA RODZIN OGÓŁEM
DŁUGOTRWAŁA LUB CIĘŻKA CHOROBA	143
NIEPEŁNOSPRAWNOŚĆ	114
BEZROBOCIE	97
UBÓSTWO	91
BEZRADNOŚĆ W SPRAWACH OPIEK.-WYCHOWAWCZYCH I PROWADZENIA GOSPODARSTWA DOMOWEGO - OGÓŁEM	33
BEZRADNOŚĆ W SPRAWACH OPIEK.-WYCHOWAWCZYCH I PROWADZENIA GOSPODARSTWA DOMOWEGO - OGÓŁEM - W TYM: RODZINY NIEPEŁNE	24
ALKOHOLIZM	19
POTRZEBA OCHRONY MACIERZYŃSTWA	15
BEZDOMNOŚĆ	12
TRUDNOŚCI W PRZYSTOSOWANIU DO ŻYCIA PO ZWOLNIENIU Z ZAKŁADU KARNEGO	9
POTRZEBA OCHRONY MACIERZYŃSTWA - W TYM: POTRZEBA OCHRONY WIELODZIETNOŚCI	7
ZDARZENIE LOSOWE	7
BEZRADNOŚĆ W SPRAWACH OPIEK.-WYCHOWAWCZYCH I PROWADZENIA GOSPODARSTWA DOMOWEGO - OGÓŁEM - W TYM: RODZINY WIELODZIETNE	4
NARKOMANIA	1
PRZEMOC DOMOWA	1

Powody udzielenia pomocy i wsparcia

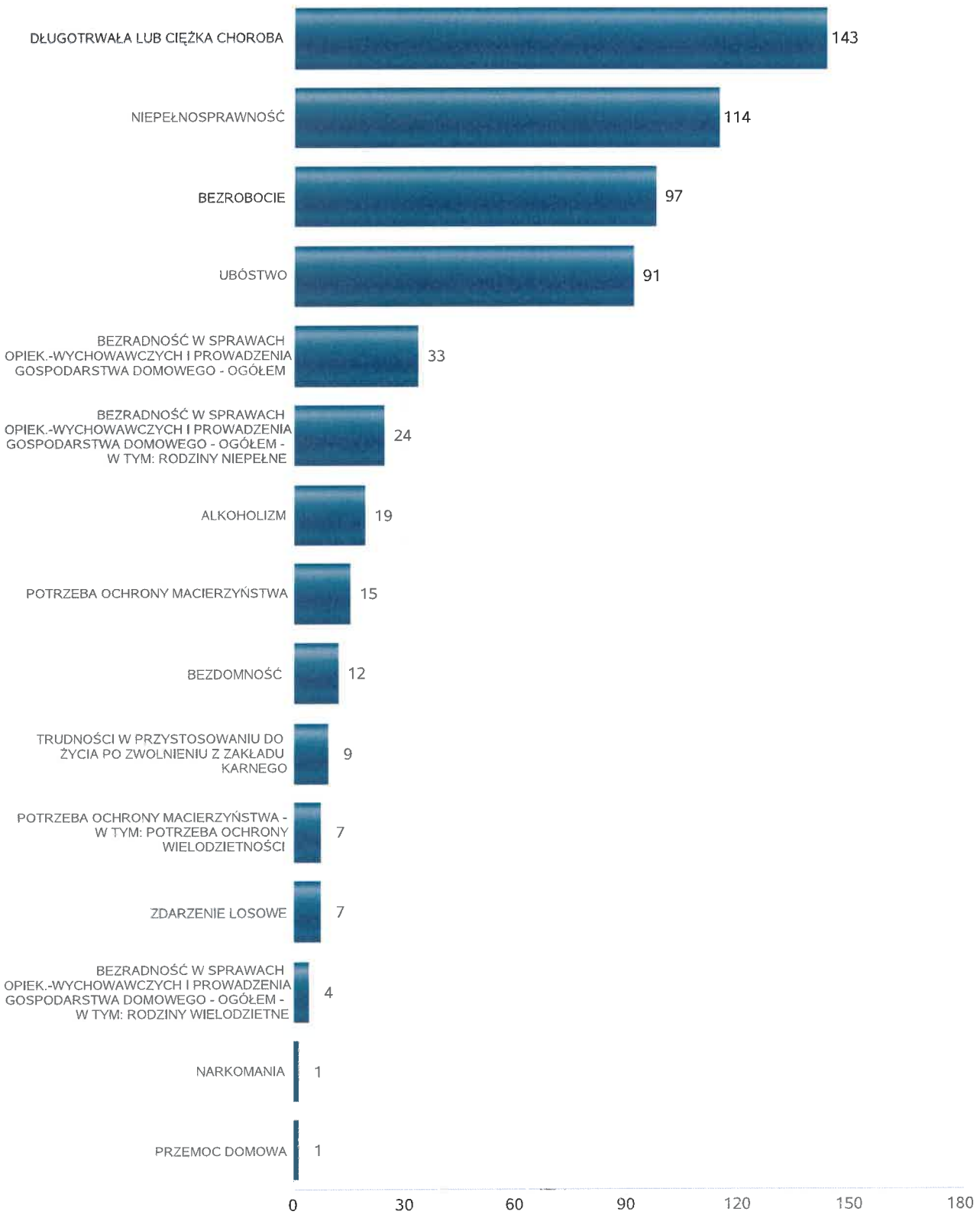

Główne powody przyznania świadczeń w roku

Powód przyznania	Ogółem	Liczba świadczeń	
		świadczenia niepieniężne	świadczenia pieniężne
Długotrwała lub ciężka choroba	5 663	4 319	1 344
Niepełnosprawność	5 398	4 203	1 195
Bezrobocie	4 735	3 970	765
Ubóstwo	4 187	3 192	995
Bezradność w sprawach opiekuńczo-wychowawczych - rodzina niepełna	3 903	3 727	176

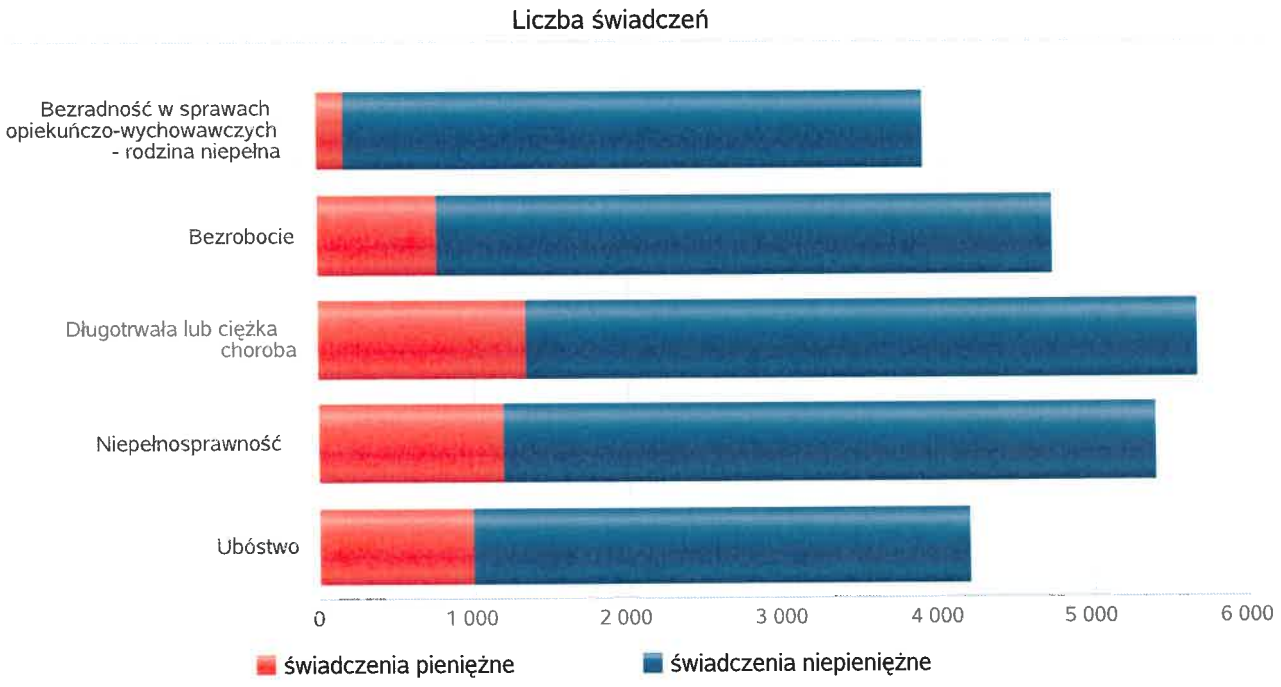

Główne powody przyznawania pomocy dla rodzin jednoosobowych i wieloosobowych

Powód przyznania	Ogółem	Typ rodziny 1-osobowa	Typ rodziny 2-osobowa	Typ rodziny 3-osobowa	Typ rodziny 4 i więcej osób
Długotrwała lub ciężka choroba	146	120	6	8	12
Niepełnosprawność	116	95	4	7	10
Ubóstwo	103	87	5	6	5
Bezrobocie	96	70	6	10	10
Bezradność w sprawach opiekuńczo-wychowawczych - rodzina niepełna	25	2	2	11	10

Liczba rodzin pobierających świadczenia wg powodów

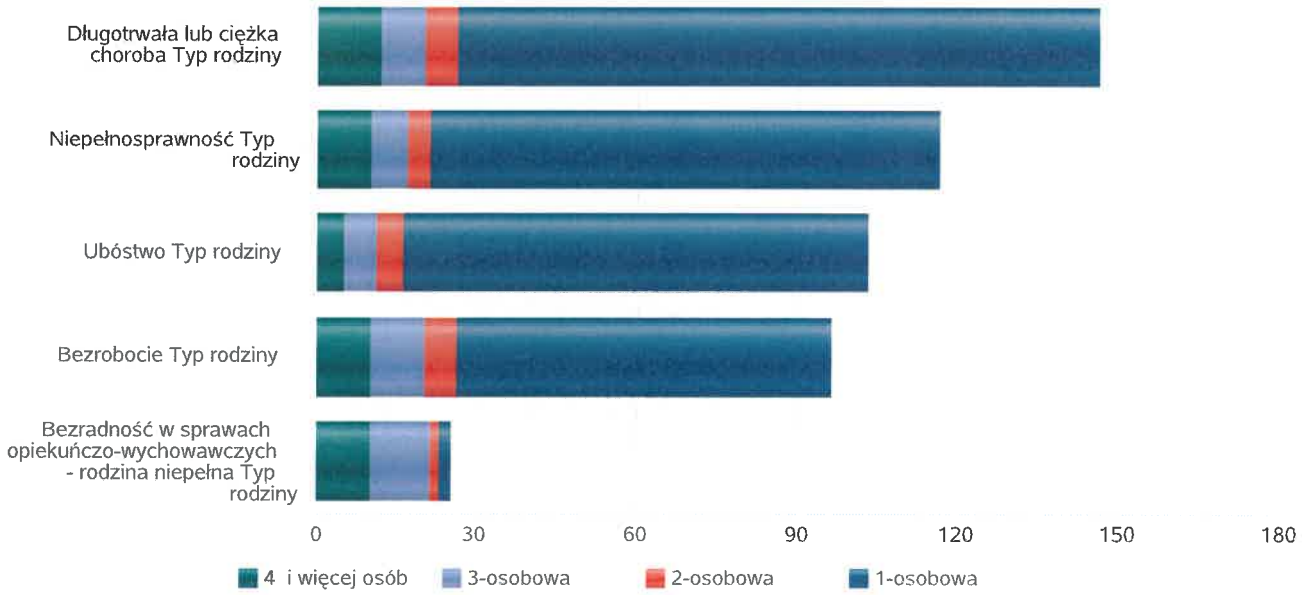

Liczba osób korzystających z usług opiekuńczych

Rok	Liczba osób
2018	52
2019	58
2020	57
2021	53
2022	51
2023	53
2024	49

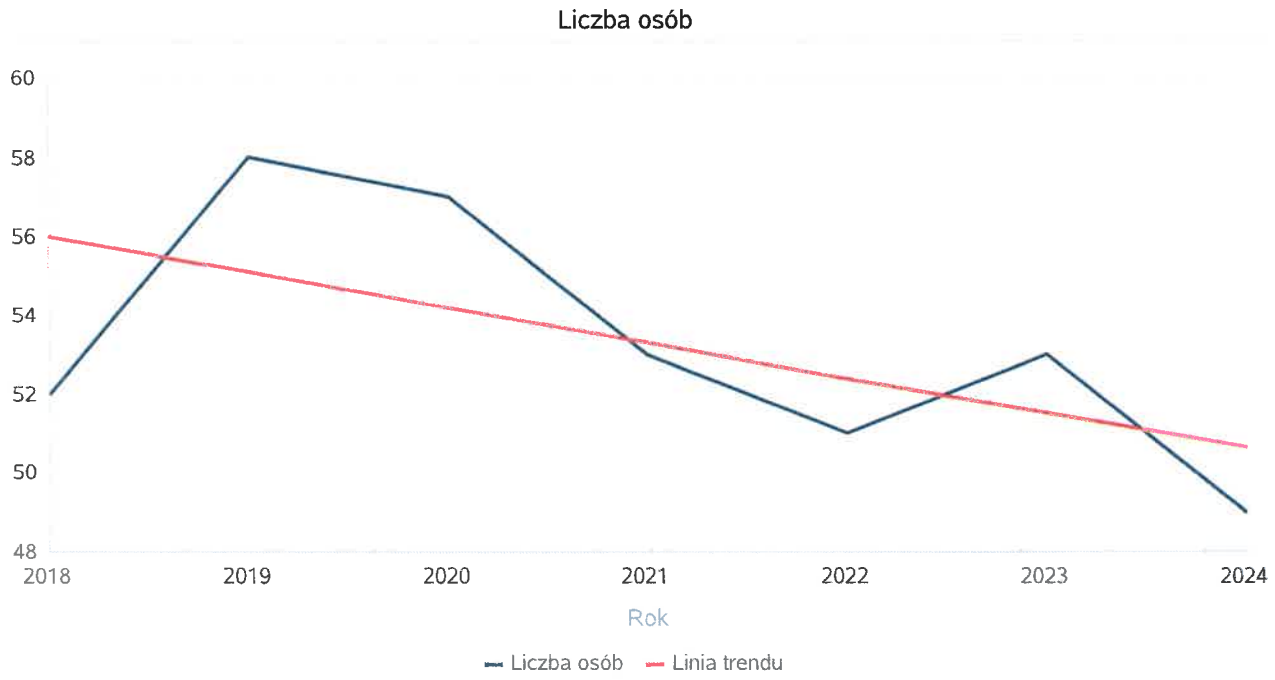

Liczba osób korzystających ze specjalistycznych usług opiekuńczych

Rok	Liczba osób
2018	0
2019	0
2020	0
2021	0
2022	0
2023	0
2024	0

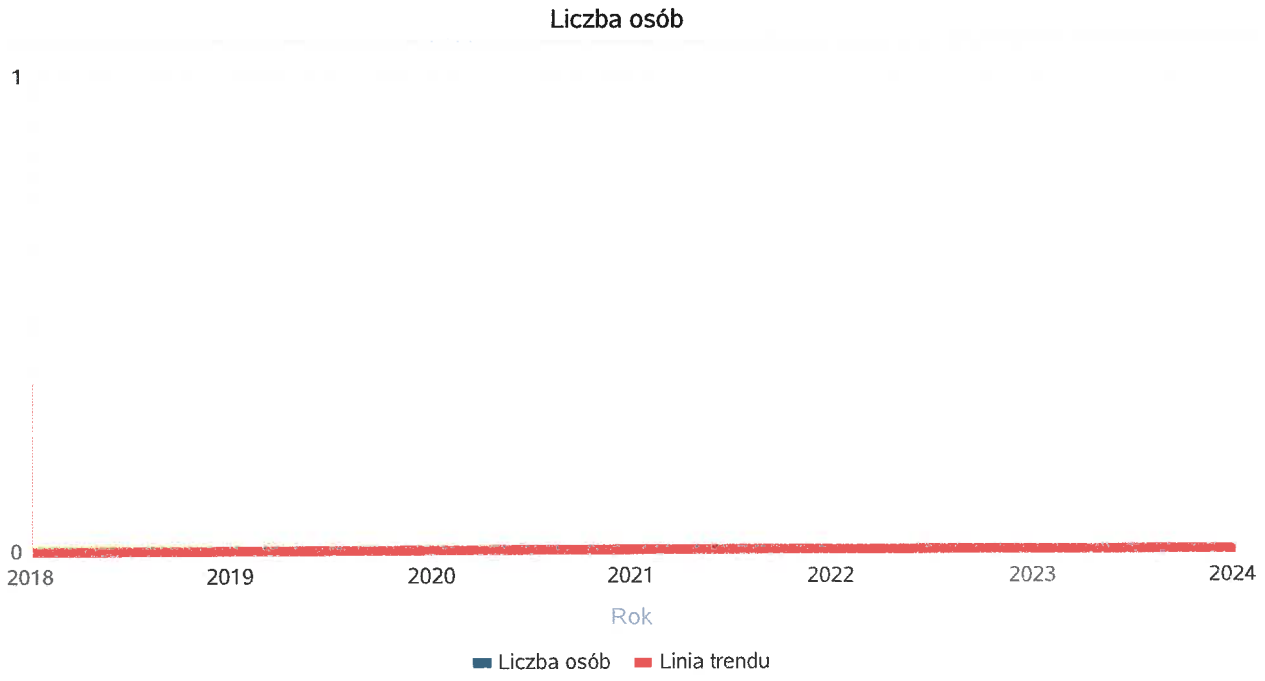

Liczba osób korzystających z usług specjalistycznych opiekuńczych dla osób z zaburzeniami psychicznymi

Rok	Liczba osób
2018	0
2019	0
2020	0
2021	0
2022	0
2023	0
2024	0

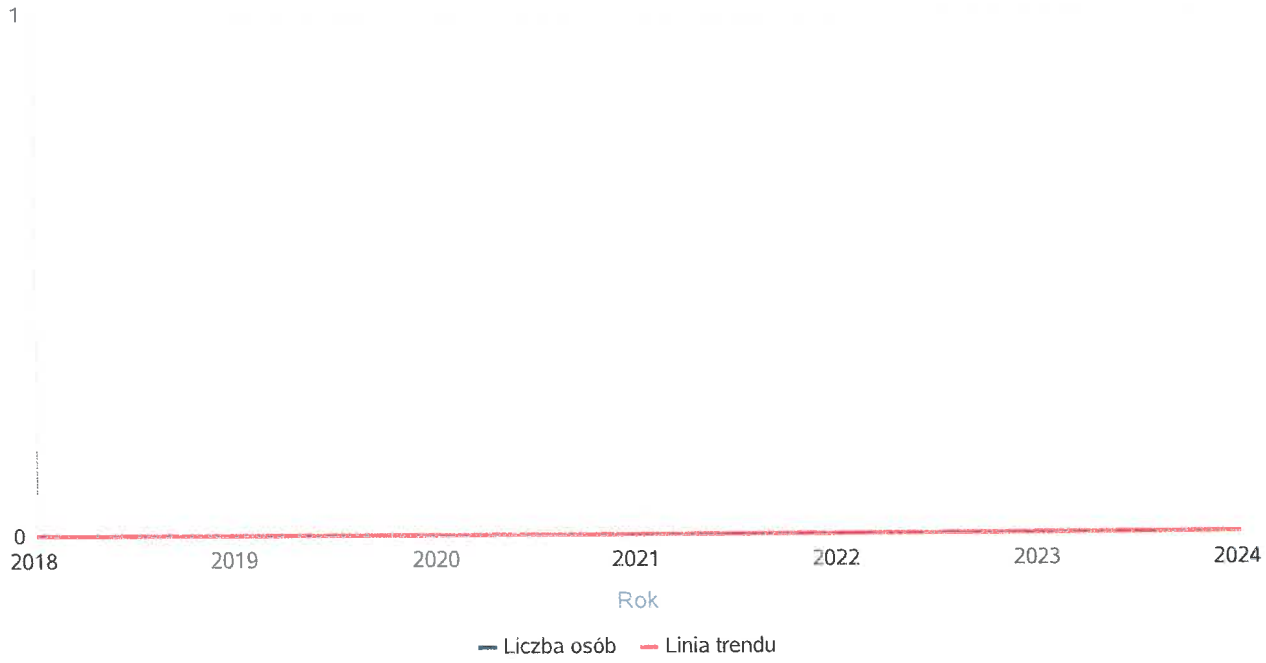

Liczba rodzin korzystających z poradnictwa specjalistycznego

	Liczba rodzin w latach						
Rodzaj	2018	2019	2020	2021	2022	2023	2024
Poradnictwo specjalistyczne	0	0	0	0	0	0	0

Wskaźnik pracy socjalnej - wskaźnik obliczany jako stosunek liczby rodzin objętych pracą socjalną do rodzin osób, którym przyznano świadczenie pomnożony przez 100%

	2018	2019	2020	2021	2022	2023	2024
Wskaźnik pracy socjalnej	100,00%	54,33%	123,34%	145,68%	101,49%	108,05%	125,81%
Liczba rodzin, którym przyznano świadczenia	335	289	287	278	269	261	248
Praca socjalna ogółem	335	157	354	405	273	282	312

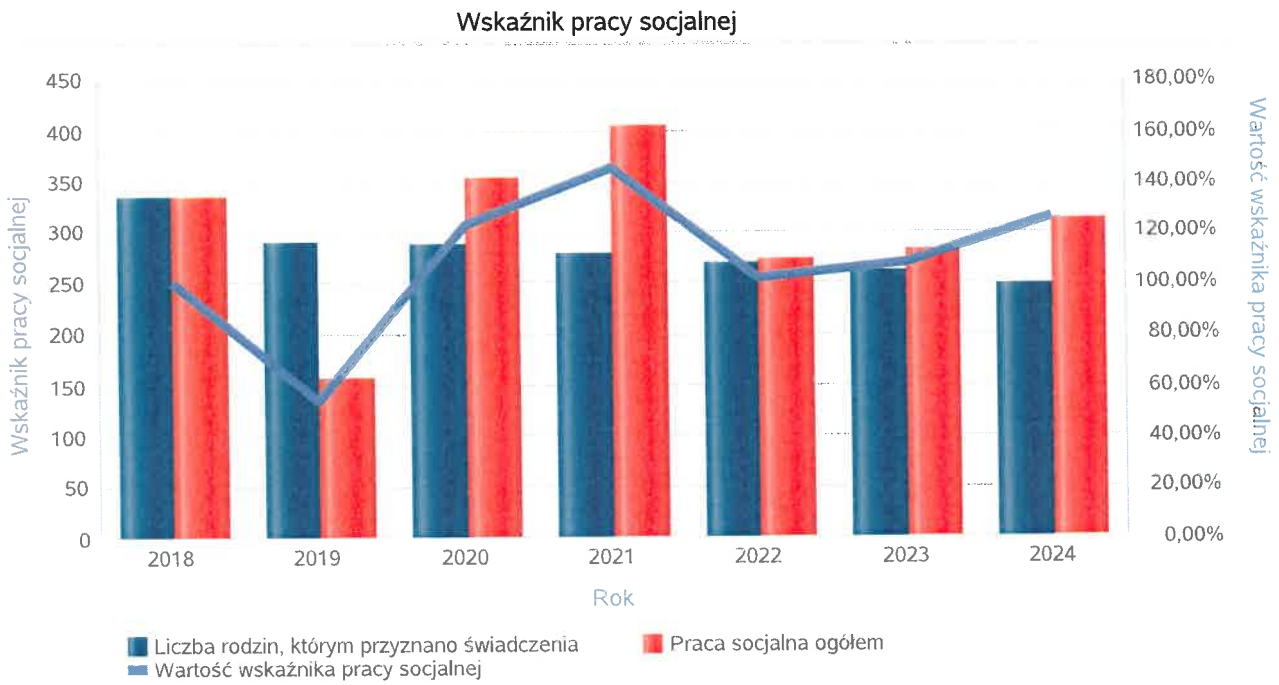

Liczba rodzin korzystających z interwencji kryzysowej

	Liczba rodzin						
Udzielone świadczenia	2018	2019	2020	2021	2022	2023	2024
Interwencja kryzysowa	1	0	0	0	0	0	0

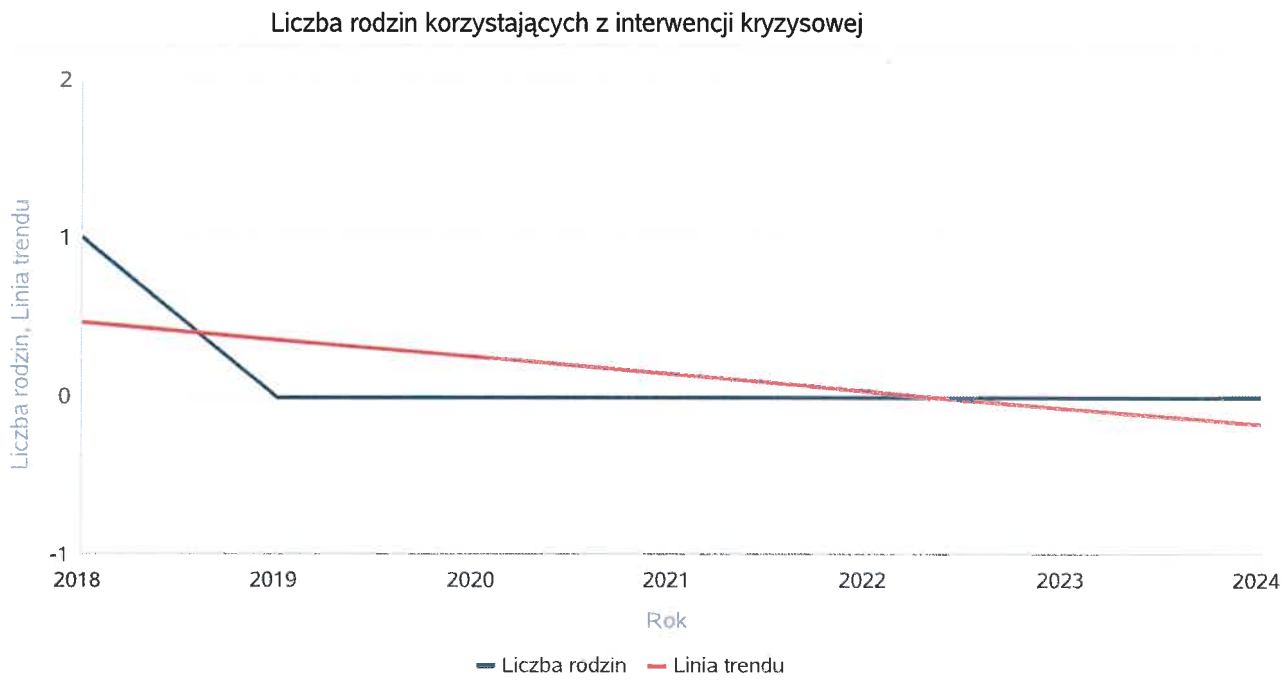

Kontrakt socjalny

Wskaźnik obliczany jako udział osób objętych kontraktem socjalnym typu A i typu B w ogólnej liczbie osób nim objętych

Rok	Praca socjalna	Liczba kontraktów/projektów	Liczba osób objętych kontraktami/projektami socjalnymi
2021	KONTRAKT SOCJALNY część A	3	3
	KONTRAKT SOCJALNY część B	0	0
2022	KONTRAKT SOCJALNY część A	2	2
	KONTRAKT SOCJALNY część B	0	0
2023	KONTRAKT SOCJALNY część A	0	0
	KONTRAKT SOCJALNY część B	0	0
2024	KONTRAKT SOCJALNY część A	10	10
	KONTRAKT SOCJALNY część B	0	0

Liczba kontraktów/projektów

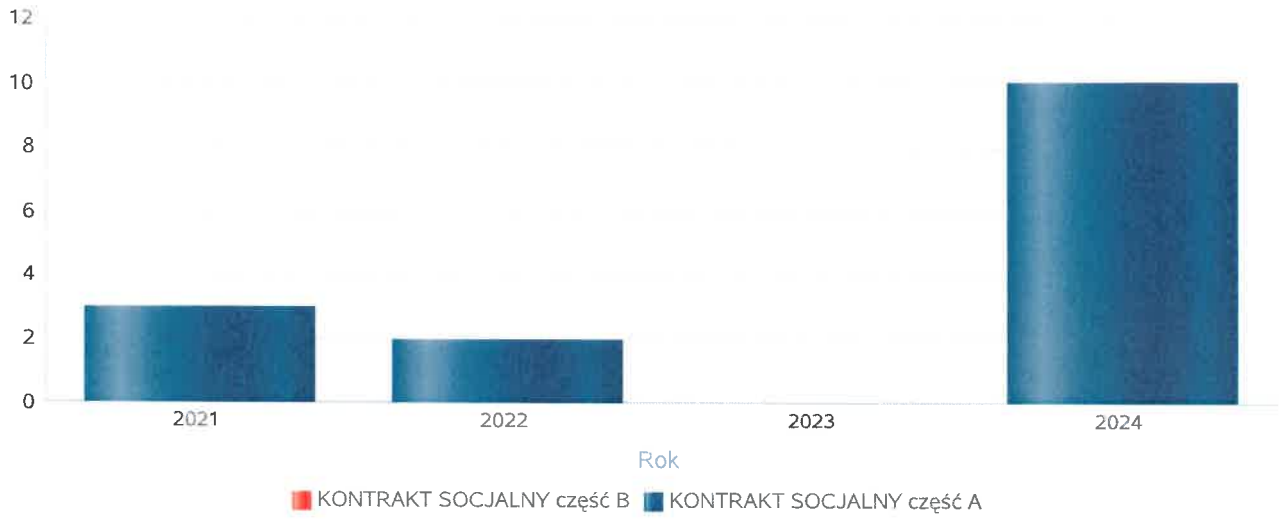

Liczba osób objętych kontraktami/projektami socjalnymi

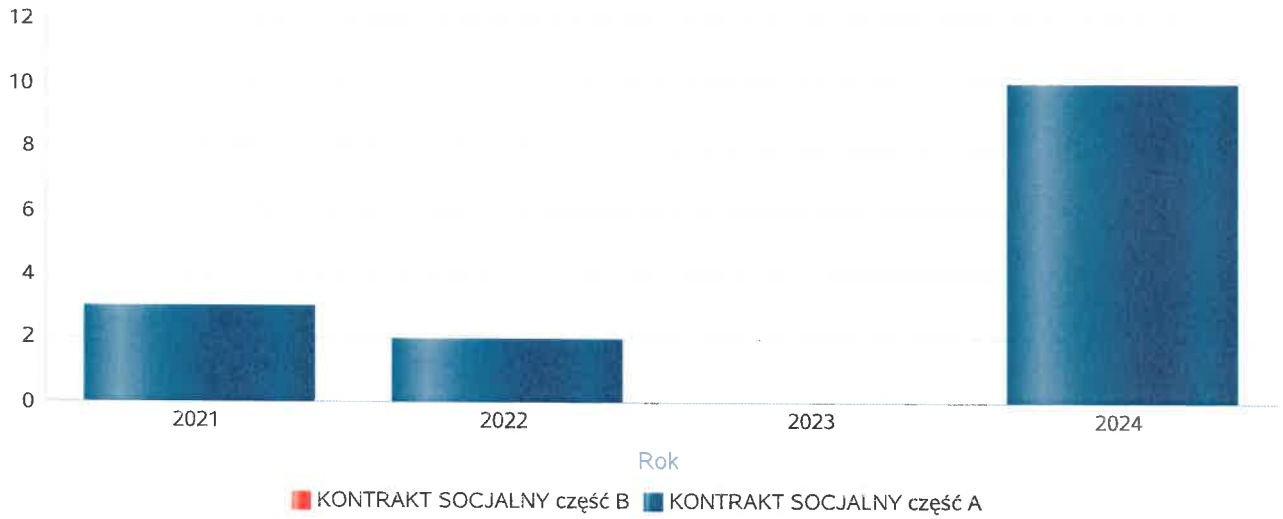

Liczba projektów socjalnych w odniesieniu do liczby osób nimi objętych

	2018	2019	2020	2021	2022	2023	2024
LICZBA KONTRAKTÓW/PROJEKTÓW SOCJALNYCH	0	0	0	0	0	0	0
LICZBA OSÓB OBJĘTA KONTRAKTAMI/PROJEKTAMI SOCJALNYMI	0	0	0	0	0	0	0

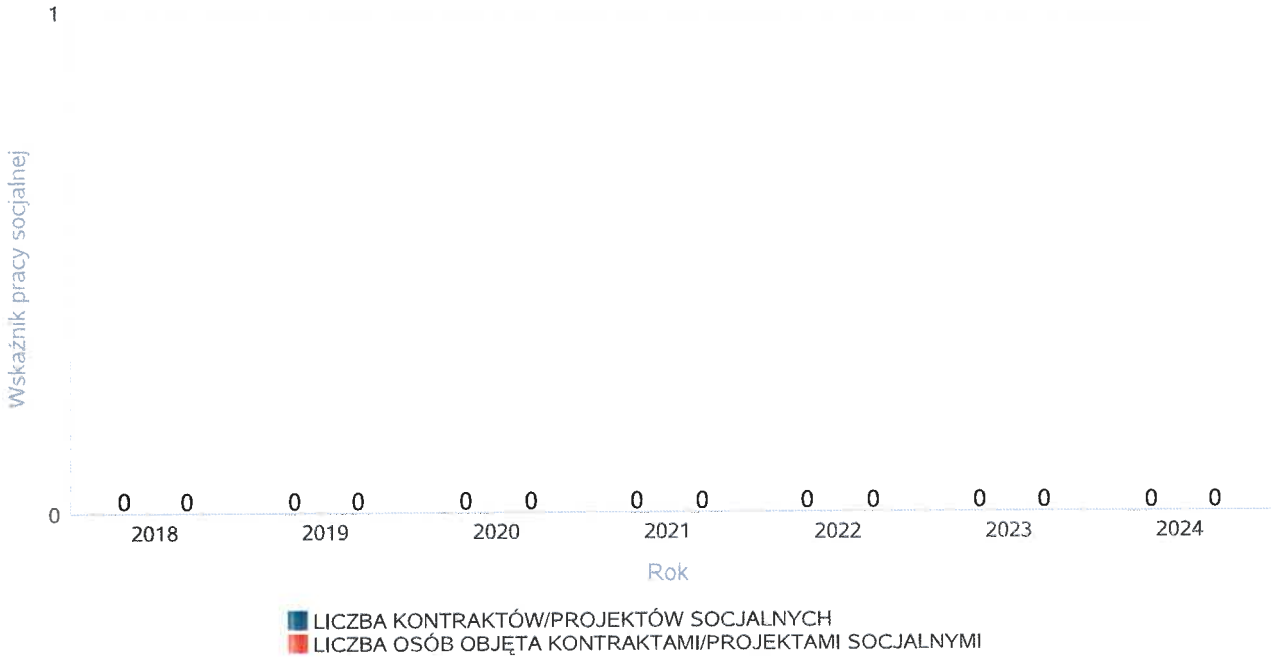

Świadczenia pieniężne z pomocy społecznej

Rok	Kwota świadczeń pieniężnych
2019	836 551,18 zł
2020	813 706,63 zł
2021	829 770,56 zł
2022	923 792,42 zł
2023	947 290,24 zł
2024	1 100 124,21 zł

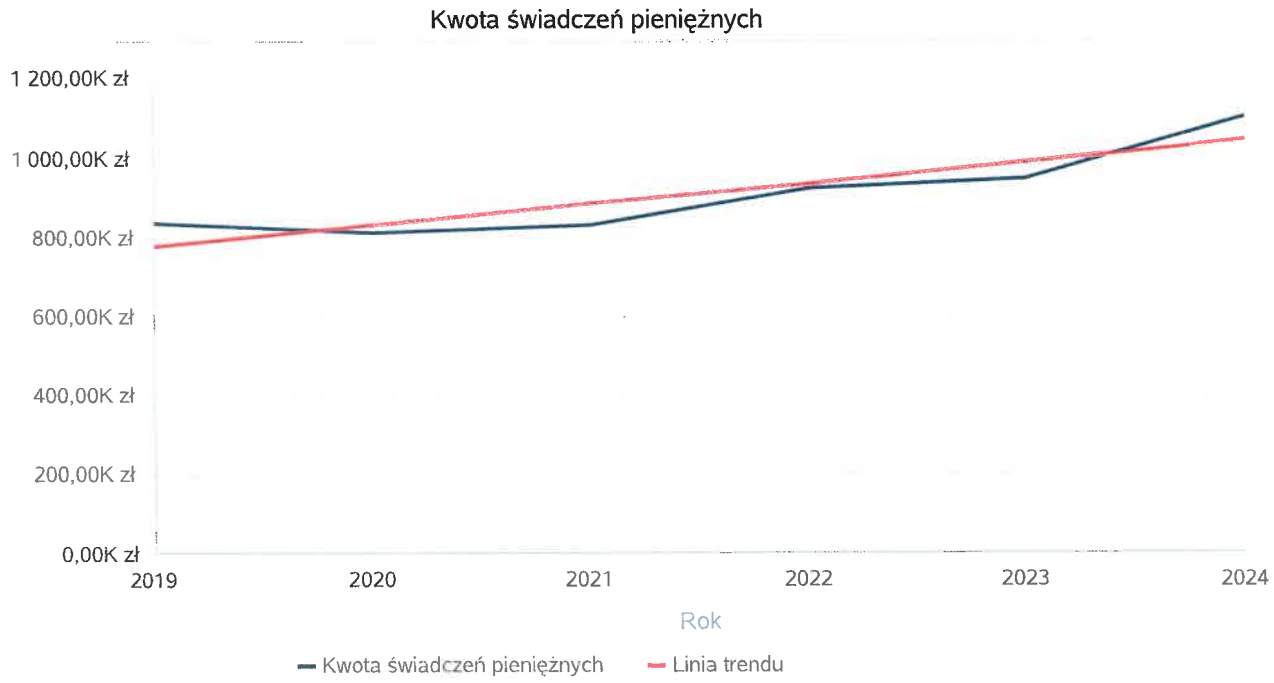

Podstawowe statystyki dla świadczeń pieniężnych

Poziom	Wiersz	Liczba świadczeń
Gmina	RAZEM - ZASIŁKI OKRESOWE - OGÓŁEM	574
	RAZEM - ZASIŁKI STAŁE - OGÓŁEM	711
Powiat (średnia)	RAZEM - ZASIŁKI OKRESOWE - OGÓŁEM	526
	RAZEM - ZASIŁKI STAŁE - OGÓŁEM	419
Województwo (średnia)	RAZEM - ZASIŁKI OKRESOWE - OGÓŁEM	540
	RAZEM - ZASIŁKI STAŁE - OGÓŁEM	428
Kraj (średnia)	RAZEM - ZASIŁKI OKRESOWE - OGÓŁEM	405
	RAZEM - ZASIŁKI STAŁE - OGÓŁEM	644

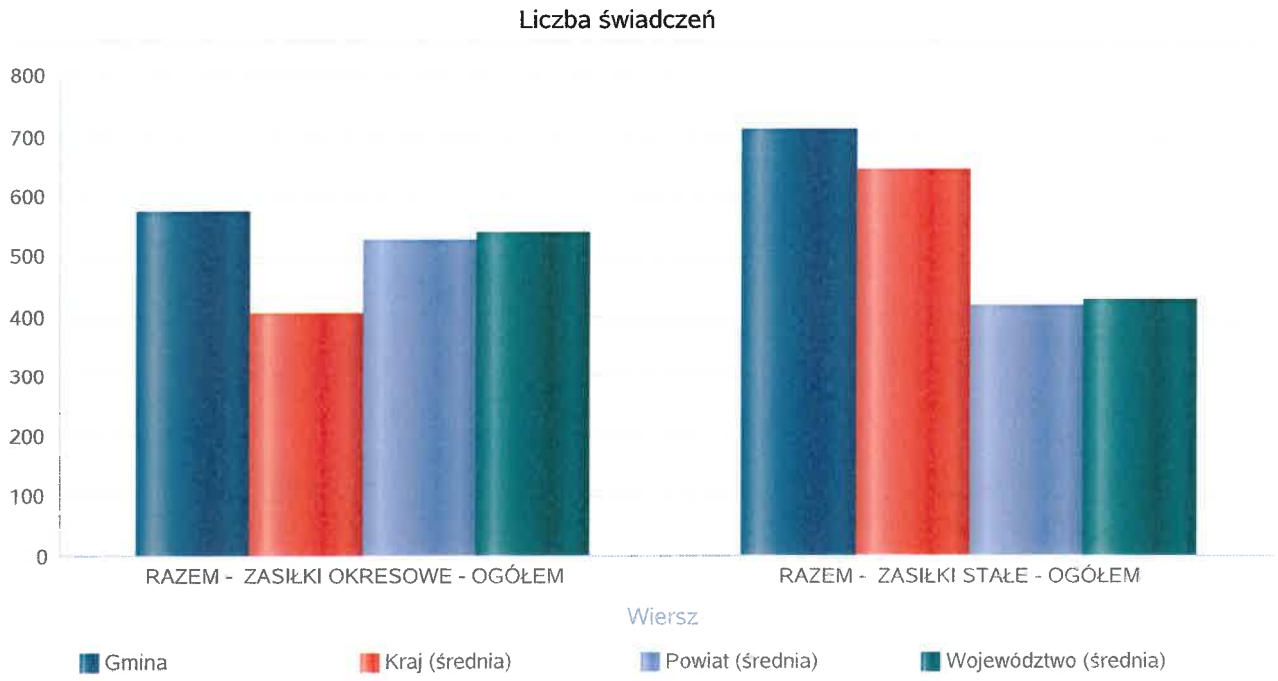

DANE O KORZYSTAJĄCYCH Z POMOCY i WSPARCIA
w całym okresie sprawozdawczym

WYSZCZEGÓLNIENIE		Rok 2023	Rok oceny 2024	Prognoza 2025
OSOBY I RODZINY, KTÓRYM UDZIELONO POMOCY i WSPARCIA				
Liczba osób	1	763	1 030	1 045
OSOBY I RODZINY, KTÓRYM PRZYZNANO ŚWIADCZENIE				
Liczba osób	2	419	356	376
W tym: osoby długotrwale korzystające	3	239	206	206
Wiek 0-17	4	95	83	85
Wiek produkcyjny *	5	145	171	181
Wiek poprodukcyjny **	6	179	102	110
Liczba rodzin	7	261	248	248
Liczba osób w rodzinach	8	470	432	432
w tym: KOBIETY (z wierszy 2-6)				
Ogółem	9	95	112	112
W tym: osoby długotrwale korzystające	10	56	54	54
Wiek 0-17	11	43	44	44
Wiek 18-59	12	35	30	30
Wiek 60 lat i więcej	13	17	38	38
OSOBY I RODZINY, Z KTÓRYMI PRZEPROWADZONO WYWIAD ŚRODOWISKOWY				
Liczba osób ogółem	14	763	435	435
Liczba rodzin	15	108	248	248
Liczba osób w rodzinach	16	171	540	540
KONTRAKT SOCJALNY				
Liczba zawartych kontraktów socjalnych - ogółem	17	0	10	15
Liczba osób objętych kontraktem socjalnym - ogółem	18	0	14	18

* wiek produkcyjny: kobiety w wieku 18-59 lat, mężczyźni 18-64 lat
** wiek poprodukcyjny: kobiety w wieku 60 i więcej, mężczyźni 65 i więcej

3.1. Dane o korzystających z pomocy i wsparcia
GMINA - ZADANIA OPS, CUS oraz MOPS, MOPR

Pomoc i wsparcie w gminie Wasilków z pomocy społecznej w 2024 roku w postaci świadczeń pieniężnych uzyskało 569 osób, zaś w postaci świadczeń niepieniężnych 379 osób. Odpłatność gminy za pobyt w Domu Pomocy Społecznej dotyczyła 30 osób. W gminie funkcjonowało 2 asystentów rodziny, którzy objęli swoją opieką 27 rodzin. Poniżej prezentujemy w formie graficznej i tabelarycznej szczegółowe dane dotyczące: świadczeń pieniężnych z pomocy społecznej w podziale na zasiłki stałe, okresowe oraz celowe, liczby asystentów rodziny, liczby rodzin wspieranych i liczby osób objętych pracą asystenta rodziny.

Liczba asystentów rodziny oraz liczba rodzin objętych pracą asystenta rodziny

	2018	2019	2020	2021	2022	2023	2024
Liczba asystentów rodziny w gminie	1	1	1	1	2	2	2
Liczba rodzin, które korzystały z usług asystentów rodziny	20	20	20	23	21	32	27

Dane o osobach korzystających z pomocy i wsparcia
GMINA - ZADANIA OPS, CUS ORAZ MOPS, MOPR
wypełniają wyłącznie gminy i miasta na prawach powiatu
w całym okresie sprawozdawczym

WYSZCZEGÓLNIENIE		Rok 2023	Rok oceny 2024	Prognoza 2025
ŚWIADCZENIA PIENIĘŻNE Z POMOCY SPOŁECZNEJ				
ZASIŁEK STAŁY				
Liczba osób	1	72	72	70
Kwota świadczeń w złotych	2	433 349	627 158	770 000
W tym: (wiersze 3-6)				
Zasiłek stały dla osób samotnie gospodarujących				
Liczba osób	3	69	70	69
Kwota świadczeń w złotych	4	425 086	618 008	765 850
Zasiłek stały dla osoby w rodzinie				
Liczba osób	5	3	2	1
Kwota świadczeń w złotych	6	8 263	9 150	4 150
ZASIŁEK OKRESOWY				
Liczba osób	7	189	119	109
Kwota świadczeń w złotych	8	313 206	232 350	332 000
W tym: (wiersze 9-16)				
Zasiłek okresowy z tytułu bezrobocia				
Liczba osób	9	113	93	83
Kwota świadczeń w złotych	10	233 781	171 769	252 735
Zasiłek okresowy z tytułu długotrwałej choroby				
Liczba osób	11	26	19	17
Kwota świadczeń w złotych	12	24 548	26 252	53 860
Zasiłek okresowy z tytułu niepełnosprawności				
Liczba osób	13	40	9	9
Kwota świadczeń w złotych	14	20 889	14 712	25 405
Zasiłek okresowy z tytułu możliwości utrzymania lub nabycia uprawnień do świadczeń z innych systemów zabezpieczenia społecznego				
Liczba osób	15	0	0	0
Kwota świadczeń w złotych	16	0	0	0
Zasiłek okresowy kontynuowany niezależnie od dochodu na podstawie art. 38 ust. 4a i 4b				
Liczba osób	17	0	0	0
Kwota świadczeń w złotych	18	0	0	0
ZASIŁEK CELOWY				
Liczba osób	19	282	235	235
Kwota świadczeń w złotych	20	211 904	198 407	135 000
W tym: (wiersze 21 - 22)				
ZASIŁEK CELOWY PRZYZNANY W RAMACH PROGRAMU WIELOLETNIEGO "POSIŁEK W SZKOLE I W DOMU"				
Liczba osób	21	138	106	110
Kwota świadczeń w złotych	22	104 376	114 285	115 280
ZASIŁEK CELOWY PRZYZNANY NIEZALEŻNIE OD DOCHODU na podstawie art. 39a ust. 1 i 2				

WYSZCZEGÓLNIENIE		Rok 2023	Rok oceny 2024	Prognoza 2025
Liczba osób	23	0	0	0
Kwota świadczeń w złotych	24	0	0	0
ŚWIADCZENIA NIEPIENIĘŻNE Z POMOCY SPOŁECZNEJ				
POSIŁEK OGÓŁEM				
Liczba osób	25	116	98	101
Kwota świadczeń w złotych	26	110 875	113 482	134 720
W tym: (z wierszy 25 - 26)				
DLA DZIECI (z wyłączeniem posiłków przyznanych doraźnie dzieciom i młodzieży)				
Liczba osób	27	86	82	82
Kwota świadczeń w złotych	28	50 506	46 352	46 352
W tym (z wierszy 25-26):				
POSIŁEK świadczenie przyznane w ramach programu wieloletniego "POSIŁEK W SZKOLE I W DOMU"				
Liczba osób	29	116	98	98
Kwota świadczeń w złotych	30	110 875	113 482	113 482
W tym (z wierszy 29-30):				
DLA DZIECI				
Liczba osób	31	86	82	82
Kwota świadczeń w złotych	32	50 506	46 352	46 352
SCHRONIENIE - OGÓŁEM				
Liczba osób	33	1	0	0
Kwota świadczeń w złotych	34	3 330	0	0
UBRANIE				
Liczba osób	35	0	0	0
Kwota świadczeń w złotych	36	0	0	0
SPRAWIENIE POGRZEBU				
Liczba osób	37	1	1	2
Kwota świadczeń w złotych	38	2 720	4 194	13 308
ODPŁATNOŚĆ GMINY ZA POBYT W DOMU POMOCY SPOŁECZNEJ				
Liczba osób	39	34	30	33
Kwota świadczeń w złotych	40	1 475 950	1 545 482	2 014 034
WSPIERANIE RODZINY I PIECZA ZASTĘPCZA				
Liczba rodzin objęta pracą asystenta rodziny	41	28	27	29
Liczba rodzin wspierających	42	0	0	0
Liczba asystentów rodziny	43	2	2	2
Odpłatność za pobyt dziecka w pieczy zastępczej w złotych	44	512 246	696 543	974 658

4. Inne rodzaje pomocy i świadczeń

Liczba pobierających w roku oceny zasiłek wychowawczy wyniosła 0 rodzin. W stosunku do roku poprzedniego liczba ta wzrosła/zmalała o 0 rodzin (co stanowi spadek/wzrost o 0% w stosunku do roku poprzedniego). Całkowita kwota przyznanego świadczenia w formie zasiłku

wychowawczego wyniosła 0 zł i w porównaniu z rokiem poprzednim wzrosła/zmalała o 0 zł.. Liczba pobierających w roku oceny zasiłek rodzinny wyniosła 187 rodzin. W stosunku do roku poprzedniego liczba ta zmalała o 76 rodzin (co stanowi spadek o 28,9% w stosunku do roku poprzedniego). Całkowita kwota przyznanego świadczenia w formie zasiłku rodzinnego wyniosła 437 656,60 zł i w porównaniu z rokiem poprzednim zmalała o 254 589,52 zł.
Poniżej prezentujemy w formie graficznej i tabelarycznej szczegółowe dane dotyczące:
liczby rodzin, które otrzymały świadczenie wychowawcze w ciągu roku, kwoty świadczenia wychowawczego w ciągu roku, liczby rodzin i kwoty świadczeń w zakresie zasiłków rodzinnych, dodatków do zasiłków rodzinnych, jednorazowych dodatków z tytułu urodzenia się dziecka, jednorazowej zapomogi z tytułu urodzenia dziecka, liczby i kwot świadczeń pielęgnacyjnych, zasiłku pielęgnacyjnego, zasiłku pielęgnacyjnego dla niepełnosprawnego dziecka, dla osoby niepełnosprawnej w wieku powyżej 16 lat o różnych stopniach niepełnosprawności, zasiłku pielęgnacyjnego dla osób, które ukończyły 75 lat, specjalnego zasiłku opiekuńczego, zasiłku dla opiekuna, świadczeń alimentacyjnych.

Średniomiesięczna liczba rodzin korzystających z zasiłków rodzinnych wraz z dodatkami oraz korzystających z jednorazowej zapomogi z tytułu urodzenia dziecka

	Liczba rodzin						
	2018	2019	2020	2021	2022	2023	2024
Liczba rodzin korzystających z zasiłków rodzinnych wraz z dodatkami	523	450	340	298	260	215	144

Średniomiesięczna liczba rodzin korzystających z zasiłków rodzinnych wraz z dodatkami

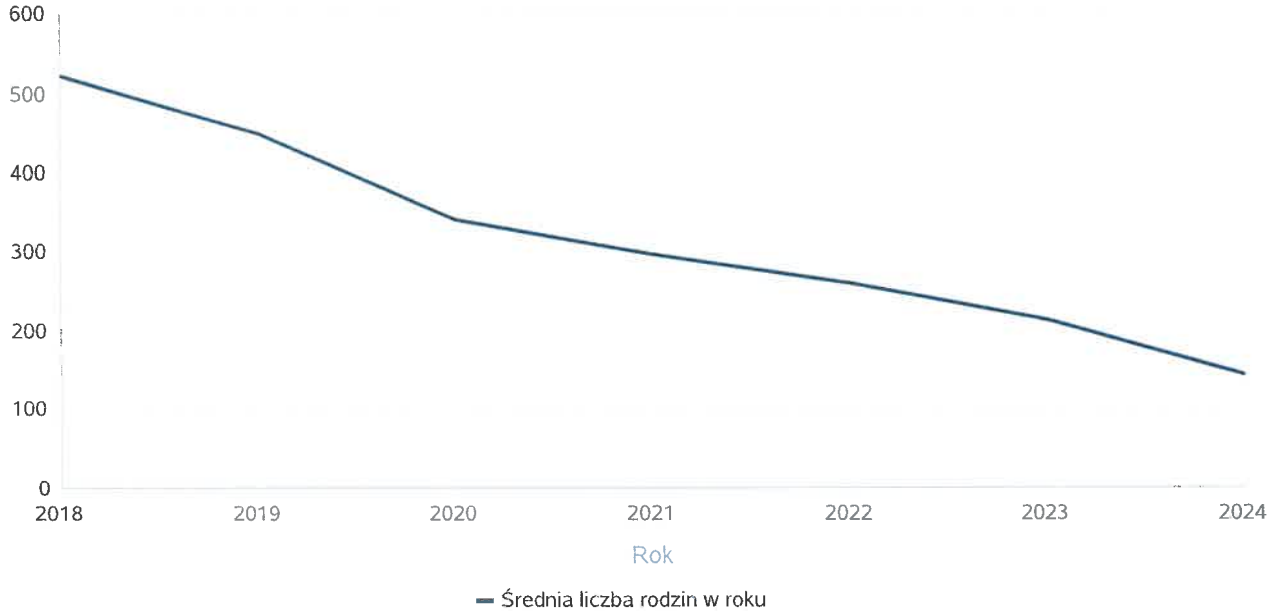

Kwota zasiłków rodzinnych wraz z dodatkami ogółem wypłaconych w ciągu roku

Rok	Kwota
2018	2 064 782,05 zł
2019	1 833 810,81 zł
2020	1 541 400,52 zł
2021	1 461 829,34 zł
2022	1 248 006,29 zł
2023	1 075 359,81 zł
2024	737 598,85 zł

Kwota zasiłków rodzinnych wraz z dodatkami oraz jednorazowej zapomogi z tytułu urodzenia dziecka

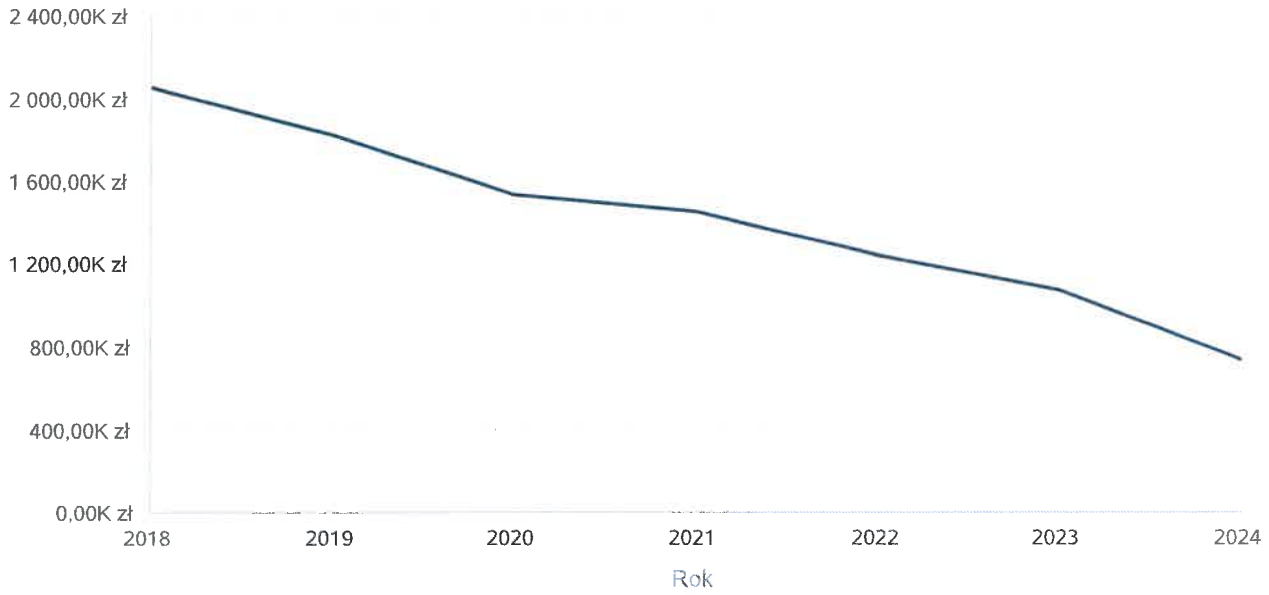

Liczba świadczeń: świadczenie pielęgnacyjne, zasiłek pielęgnacyjny, zasiłek pielęgnacyjny dla niepełnosprawnego dziecka, dla osoby niepełnosprawnej w wieku powyżej 16 lat o różnych stopniach niepełnosprawności, zasiłek pielegnacyjny dla osób, które ukończyły 75 lat, specjalny zasiłek opiekuńczy

	2018	2019	2020	2021	2022	2023	2024
Specjalny zasiłek opiekuńczy	162	86	51	26	0	0	0
Zasiłek pielęgnacyjny - osobie niepełnosprawnej w wieku powyżej 16. roku życia legitymującej się orzeczeniem o umiarkowanym stopniu niepełnosprawności, jeżeli niepełnosprawność powstała w wieku do ukończenia 21 roku życia	1 171	1 186	1 185	1 218	1 268	1 334	1 397
Zasiłek pielęgnacyjny - dla niepełnosprawnego dziecka	1 070	1 230	1 239	1 256	1 404	1 548	2 000
Zasiłek pielęgnacyjny - ogółem	3 132	3 380	3 434	3 519	3 764	4 068	4 578
Zasiłek pielęgnacyjny - osobie niepełnosprawnej w wieku powyżej 16. roku życia o znacznym stopniu niepełnosprawności	879	952	977	1 009	1 044	1 143	1 144
Zasiłek pielęgnacyjny - osobie, która ukończyła 75 lat	12	12	33	36	48	43	37
Świadczenia opiekuńcze ogółem - Zasiłek pielęgnacyjny, świadczenia pielęgnacyne, specjalny zasiłek opiekuńczy	3 808	4 236	4 456	4 575	4 958	5 401	6 295
Świadczenie pielęgnacyjne	514	770	971	1 030	1 194	1 333	1 209

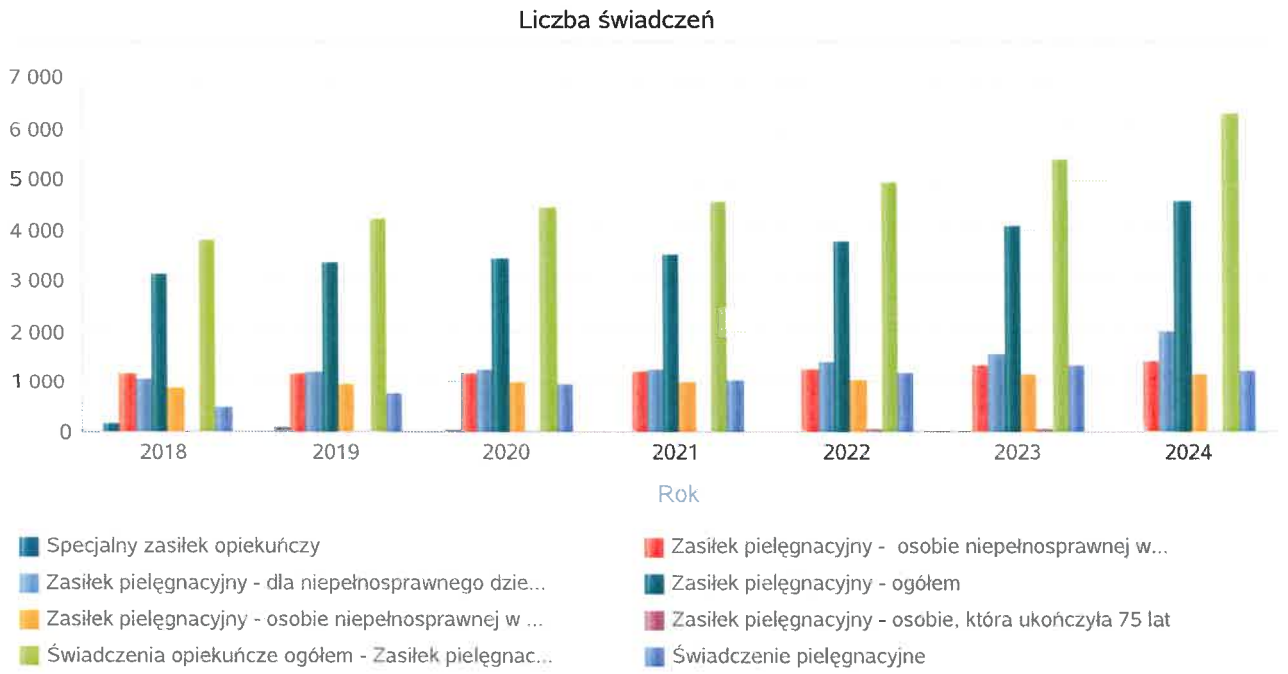

Kwota świadczeń: świadczenie pielęgnacyjne, zasiłek pielęgnacyjny, zasiłek pielęgnacyjny dla niepełnosprawnego dziecka, dla osoby niepełnosprawnej w wieku powyżej 16 lat o różnych stopniach niepełnosprawności, zasiłek pielęgnacyjny dla osób które ukończyły 75 lat, specjalny zasiłek opiekuńczy, zasiłek dla opiekuna

	Kwota świadczeń					
Świadczenia opiekuńcze	2019	2020	2021	2022	2023	2024
Zasiłek pielęgnacyjny - ogółem	630 952,00	741 069,00	759 450,00	812 421,00	878 037,00	988 115,00
Zasiłek pielęgnacyjny - dla niepełnosprawnego dziecka	223 200,00	267 426,00	271 095,00	303 039,00	334 120,00	431 680,00
Zasiłek pielęgnacyjny - osobie niepełnosprawnej w wieku powyżej 16. roku życia o znacznym stopniu niepełnosprawności	180 658,00	210 781,00	217 692,00	225 337,00	246 705,00	246 921,00
Zasiłek pielęgnacyjny - osobie, która ukończyła 75 lat	2 276,00	7 123,00	7 770,00	10 360,00	9 281,00	7 986,00
Zasiłek pielęgnacyjny - osobie niepełnosprawnej w wieku powyżej 16. roku życia legitymującej się orzeczeniem o umiarkowanym stopniu niepełnosprawności, jeżeli niepełnosprawność powstała w wieku do ukończenia 21 roku życia	224 818,00	255 739,00	262 893,00	273 685,00	287 931,00	301 528,00
Świadczenie pielęgnacyjne	1 198 598,00	1 754 103,00	1 993 141,00	2 518 900,00	3 236 873,00	3 577 981,00
Specjalny zasiłek opiekuńczy	52 841,00	31 620,00	15 360,00	0,00	0,00	0,00
Świadczenia opiekuńcze ogółem - Zasiłek pielęgnacyjny, świadczenia pielęgnacyne, specjalny zasiłek opiekuńczy	1 882 391,00	2 526 792,00	2 767 951,00	3 331 321,00	4 114 910,00	6 115 808,00

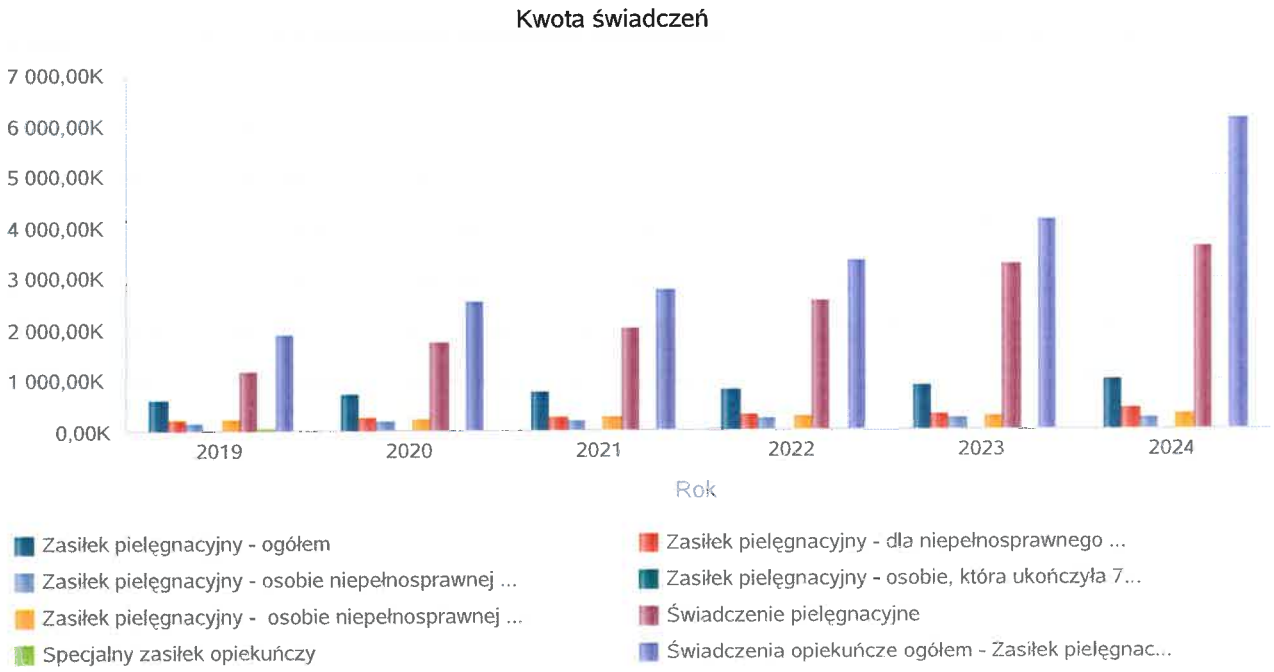

Liczba osób korzystających ze świadczenia alimentacyjnego w poszczególnych latach

	Liczba osób				
	2020	2021	2022	2023	2024
Liczba osób korzystających ze świadczenia alimentacyjnego	76	78	75	71	68

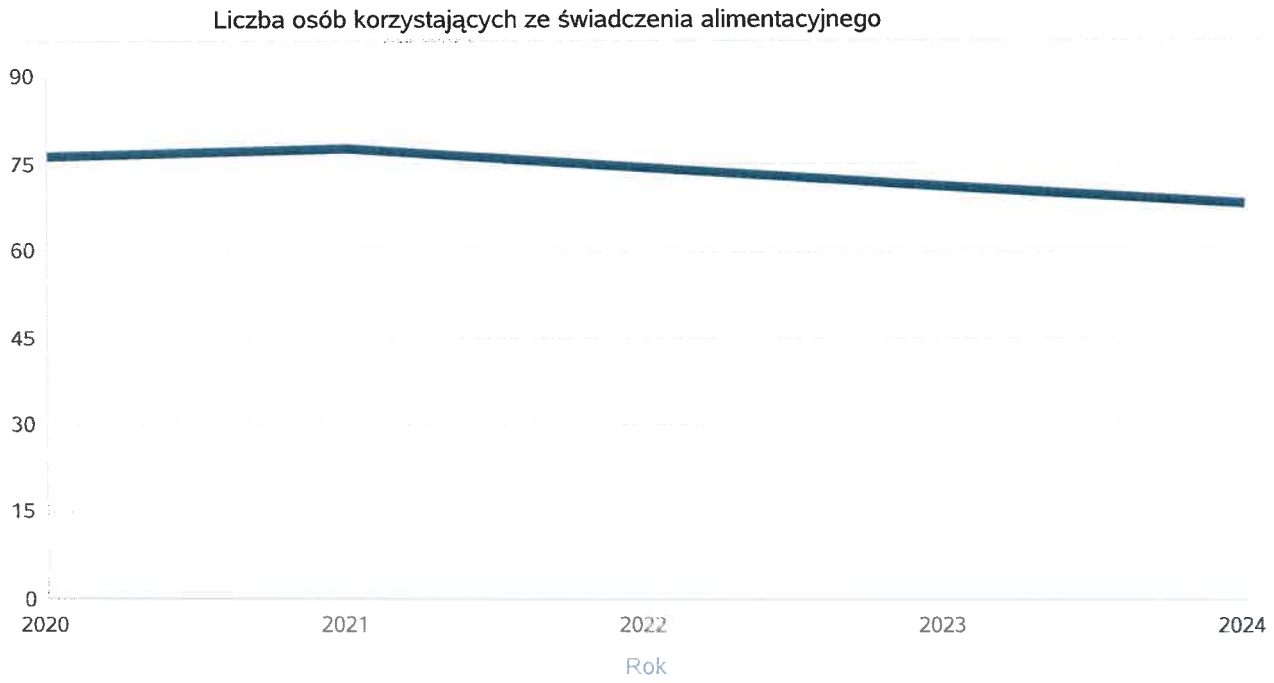

Liczba rodzin korzystających ze świadczenia alimentacyjnego w poszczególnych latach

	Liczba rodzin				
	2020	2021	2022	2023	2024
Liczba rodzin korzystających ze świadczenia alimentacyjnego	62	62	58	54	51

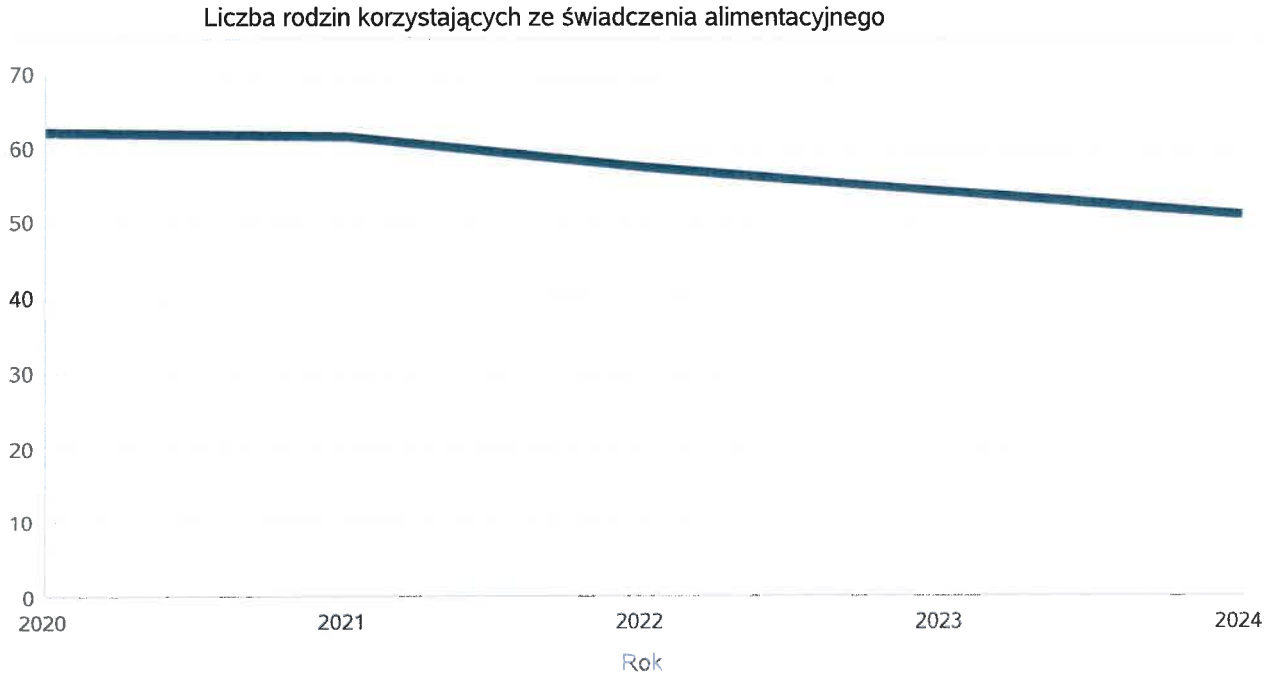

Kwota świadczeń z funduszu alimentacyjnego w poszczególnych latach [w zł]

	Kwota				
	2020	2021	2022	2023	2024
Ogólna kwota świadczeń z funduszu alimentacyjnego	394 420	417 265	405 117	389 868	387 491

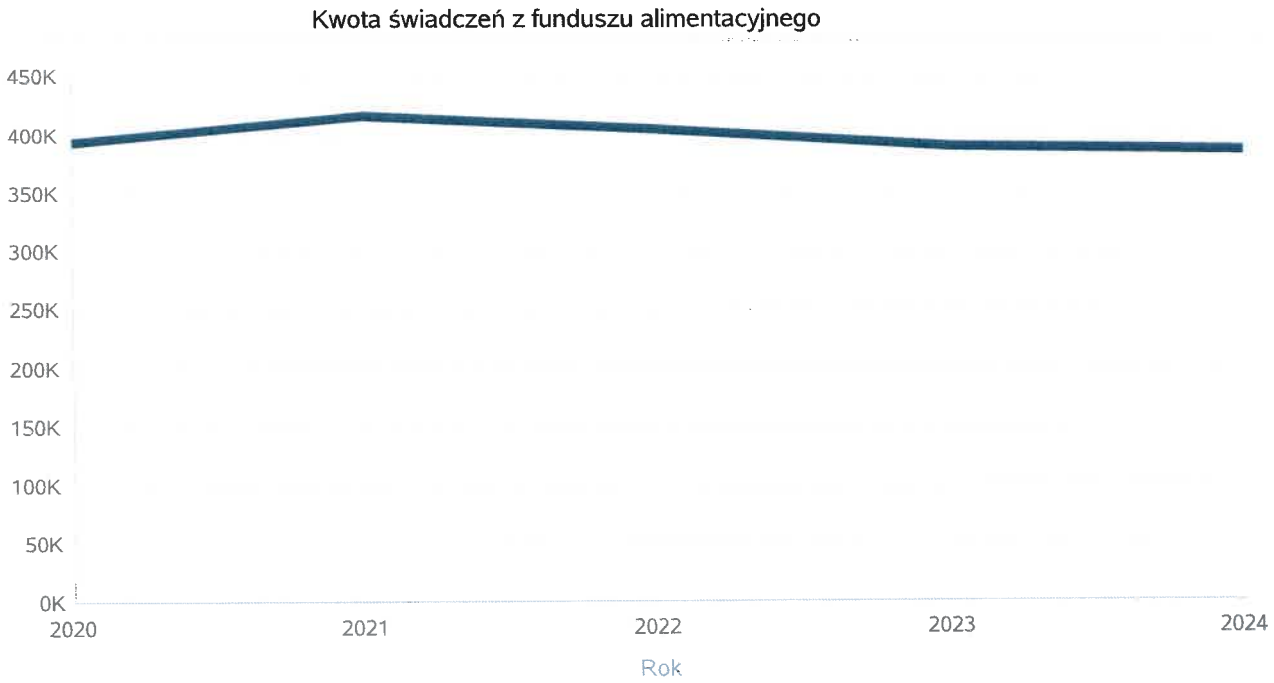

INNE RODZAJE POMOCY I ŚWIADCZEŃ

WYSZCZEGÓLNIENIE		Rok 2023	Rok oceny 2024	Prognoza 2025
DODATKI MIESZKANIOWE				
Liczba gospodarstw domowych	1	70	77	85
Kwota świadczeń w złotych	2	143 494	141 111	160 000
DODATKI ENERGETYCZNE				
Liczba gospodarstw domowych	3	0	0	0
Kwota świadczeń w złotych	4	0	0	0

5. Zasoby instytucjonalne pomocy i wsparcia

Pomoc społeczna to nie tylko wsparcie finansowe osób i rodzin potrzebujących pomocy, ale także pomoc instytucjonalna, świadczona przez placówki pomocy społecznej. W gminie Wasilków prowadzą działalność następujące instytucje pomocy społecznej, finansowane z budżetu gminy: Miejski Ośrodek Pomocy Społecznej, Ośrodek wsparcia dla osób starszych Wasilkowskie Centrum Seniora. Poniżej prezentujemy w formie graficznej i tabelarycznej szczegółowe dane dotyczące: liczby placówek w podziale na typ i instytucje prowadzącą, liczby miejsc i liczby osób korzystających z placówek, wskaźnik nasycenia usługami w postaci środowiskowych domów samopomocy, mieszkań chronionych.
Pomoc społeczna to nie tylko wsparcie finansowe osób i rodzin potrzebujących pomocy, ale także pomoc instytucjonalna, świadczona przez placówki pomocy społecznej.

Liczba jednostek organizacyjnych pomocy i integracji społecznej o zasięgu lokalnym i o zasięgu ponadgminnym w podziale na instytucję prowadzącą

Jednostka	INNY PODM. PROW. NA ZLEC. GMINY - liczba jedn.	INNY PODM. PROW. NA ZLEC. POW. - liczba jedn.	PODM. PROW. - GMINA - liczba jedn.	PODM. PROW. - POW. - liczba jedn.
CENTRA USŁUG SPOŁECZNYCH	X	X	0	X
DOMY POMOCY SPOŁECZNEJ	0	0	0	0
MIESZKANIA TRENINGOWE I WSPOMAGANE	0	0	0	0
NOCLEGOWNIE	0	0	0	0
OGRZEWALNIE	0	0	0	0
OŚRODKI INTERWENCJI KRYZYSOWEJ OGÓŁEM	X	0	X	0
OŚRODKI POMOCY SPOŁECZNEJ	X	X	1	X
OŚRODKI WSPARCIA OGÓŁEM	0	0	1	0
PLACÓWKI SPECJALISTYCZNEGO PORADNICTWA OGÓŁEM	X	0	X	0
POWIATOWE CENTRA POMOCY RODZINIE	X	X	X	0
RODZINNE DOMY POMOCY	0	X	X	X

Liczba jednostek organizacyjnych pomocy i integracji społecznej

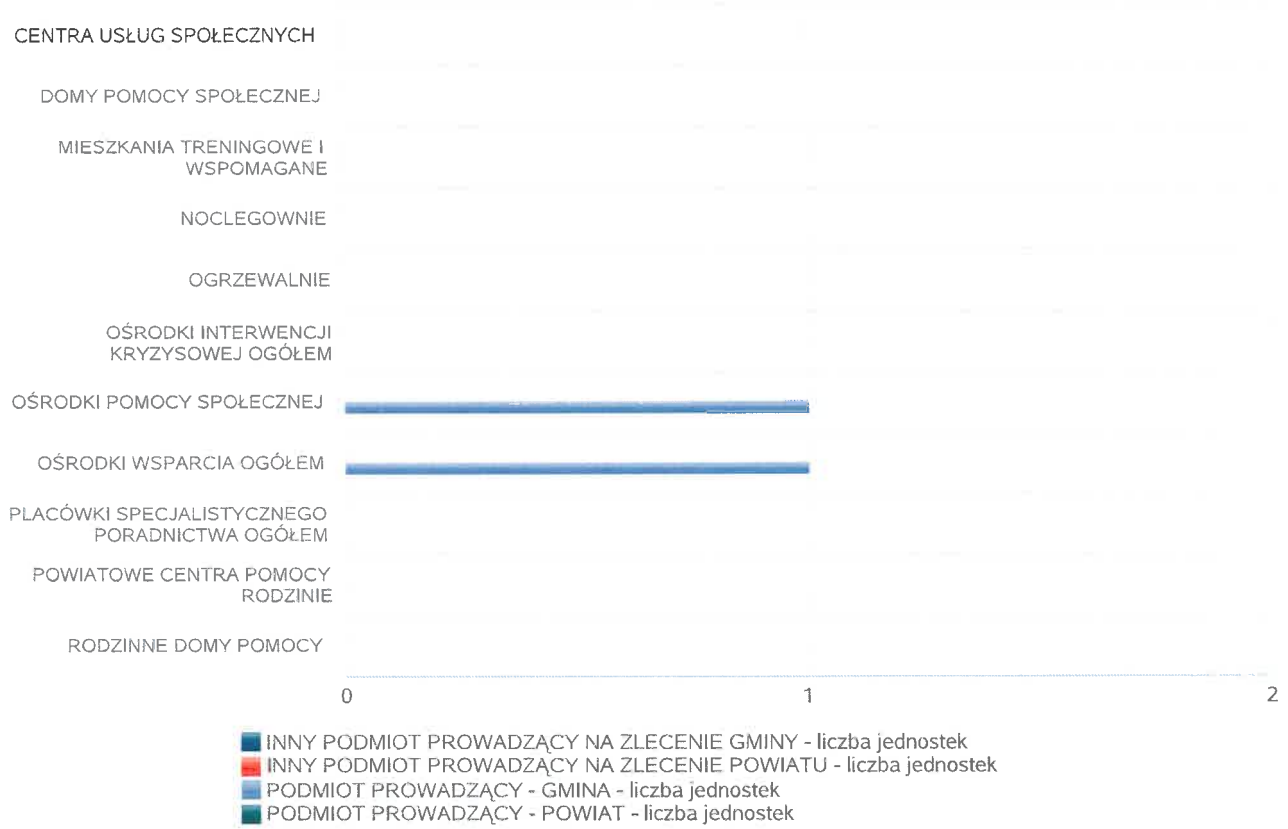

Liczba miejsc w jednostkach organizacyjnych pomocy i integracji społecznej o zasięgu lokalnym i o zasięgu ponadgminnym

Jednostka	liczba miejsc	liczba osób korzystających
DOMY POMOCY SPOŁECZNEJ	0	0
MIESZKANIA TRENINGOWE I WSPOMAGANE	0	0
NOCLEGOWNIE	0	0
OGRZEWALNIE	0	0
OŚRODKI INTERWENCJI KRYZYSOWEJ OGÓŁEM	X	0
OŚRODKI WSPARCIA OGÓŁEM	30	29
PLACÓWKI SPECJALISTYCZNEGO PORADNICTWA OGÓŁEM	X	0
RODZINNE DOMY POMOCY	0	0

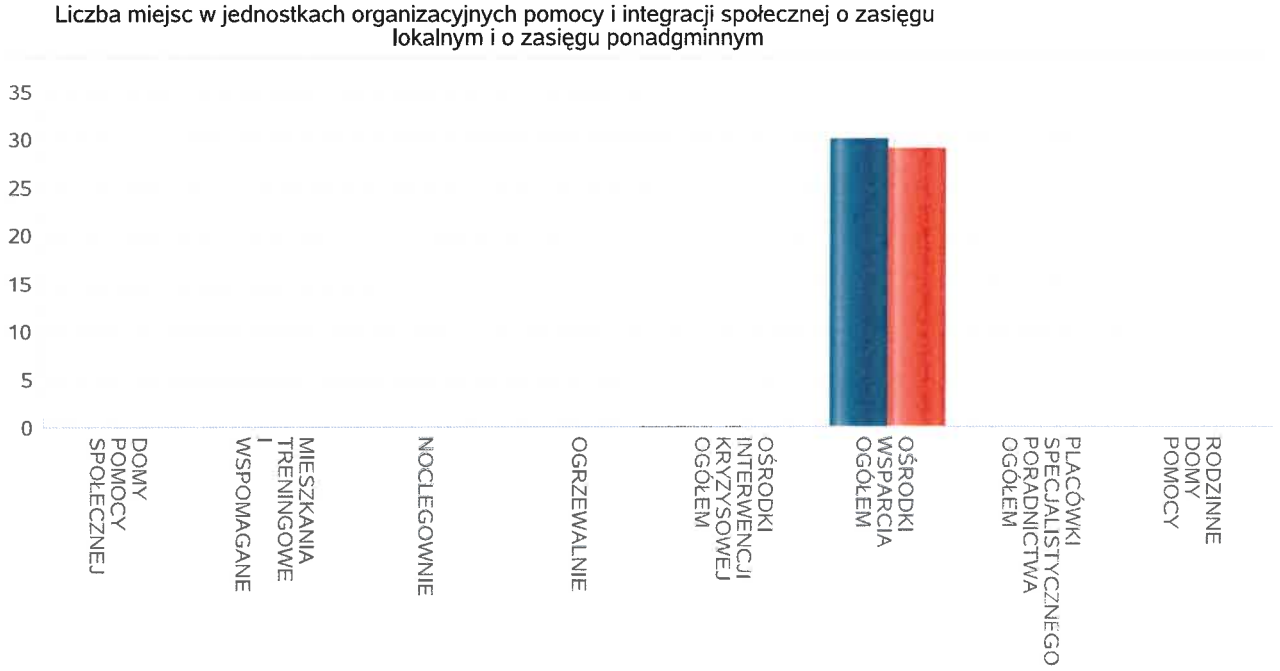

Nasycenie usługami w DPS

Wskaźnik obliczany jako stosunek liczby osób umieszczonych w DPS pomnożony przez 100 do sumy liczby osób umieszczonych w DPS i liczby oczekujących

	Wskaźnik nasycenia usługami w DPS-ach wyrażony w %			
Grupa osób	2021	2022	2023	2024
ogółem				
osoby w podeszłym wieku				
osoby przewlekle somatycznie chore				
osoby przewlekle psychicznie chore				
osoby dorosłe niepełnosprawne intelektualnie				
dzieci i młodzież niepełnosprawna intelektualnie				
osoby niepełnosprawne fizycznie				
osoby uzależnione od alkoholu				



Rozmieszczenie jednostek organizacyjnych pomocy i integracji społecznej o zasięgu ponadgminnym

Powiat	Ogółem	CEN. USŁ. SPOŁ.	DOMY POMOCY SPOŁ.	MIESZK. TRENIN. I WSPOM.	NOCLE - GOWNIE	OGRZE - WALNIE	OŚR. POM. SPOŁ.	OŚRODKI WSPARCIA OGÓŁEM	RODZ. DOMY POM.
Powiat augustowski	14	0	0	4	0	1	7	2	0
Powiat białostocki	31	1	0	3	0	0	14	12	1
Powiat bielski (podlaskie)	14	0	0	0	0	0	8	6	0
Powiat grajewski	12	0	1	0	0	0	6	5	0
Powiat hajnowski	14	0	0	1	0	0	9	4	0
Powiat kolneński	9	1	0	0	0	0	5	3	0
Powiat m. Białystok	14	0	1	0	5	2	1	5	0
Powiat m. Suwałki	7	0	0	1	0	1	1	4	0
Powiat m. Łomża	15	0	0	6	1	1	1	3	3
Powiat moniecki	11	0	0	0	0	0	7	4	0
Powiat sejneński	7	0	0	1	0	0	5	1	0
Powiat siemiatycki	25	0	0	0	0	0	9	16	0
Powiat sokólski	12	0	0	0	0	0	10	2	0
Powiat suwalski	12	0	0	1	0	0	9	2	0
Powiat wysokomazowiecki	25	0	0	2	0	0	10	13	0
Powiat zambrowski	9	0	0	0	1	0	5	3	0
Powiat łomżyński	17	0	0	0	0	0	9	5	3

Powiat	Ogółem	DOMY POMOCY SPOŁ.	MIESZK. TRENIN. I WSPOM.	NOCLE - GOWNIE	OGRZE - WALNIE	OŚR. INTER - WENCJI KRYZYS. OG.	OŚRODKI WSPARCIA OGÓŁEM	PLAC. SPEC. PORAD.	POWIAT. CENTRA POM. RODZ.
Powiat augustowski	4	2	0	0	0	1	0	0	1
Powiat białostocki	8	4	1	0	0	1	1	0	1
Powiat bielski (podlaskie)	2	1	0	0	0	0	0	0	1
Powiat grajewski	2	1	0	0	0	0	0	0	1
Powiat hajnowski	8	1	5	0	0	0	1	0	1
Powiat kolneński	3	0	1	0	0	0	1	0	1
Powiat m. Białystok	8	2	4	0	0	1	0	1	0
Powiat m. Suwałki	4	1	2	0	0	1	0	0	0
Powiat m. Łomża	2	1	0	0	0	1	0	0	0
Powiat moniecki	3	2	0	0	0	0	0	0	1
Powiat sejneński	3	1	0	0	0	0	1	0	1
Powiat siemiatycki	2	1	0	0	0	0	0	0	1
Powiat sokólski	7	0	4	0	0	0	2	0	1
Powiat suwalski	3	0	0	0	0	1	1	0	1
Powiat wysokomazowiecki	2	1	0	0	0	0	0	0	1
Powiat zambrowski	2	0	0	0	0	0	1	0	1
Powiat łomżyński	4	2	0	0	0	0	1	0	1

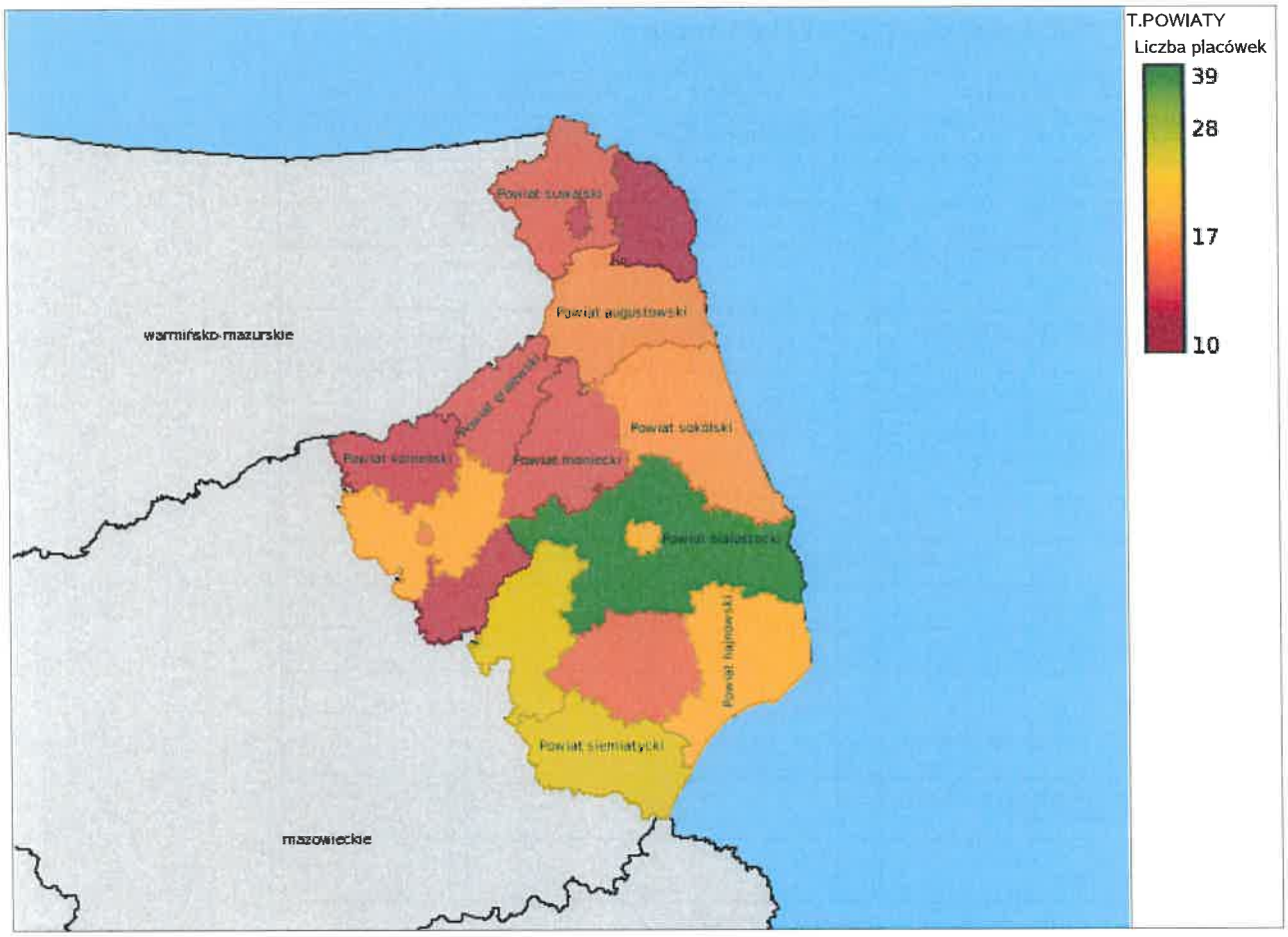
T.POWIATY
Liczba placówek
39
28
17
10
Powiat suwalski
Powiat augustowski
Powiat sokólski
Powiat grajewski
Powiat kolneński
Powiat łomżyński
Powiat białostocki
Powiat hajnowski
Powiat siemiatycki
warmińsko-mazurskie
mazowieckie

ZASOBY INSTYTUCJONALNE POMOCY i WSPARCIA

WYSZCZEGÓLNIENIE		Rok 2023	Rok oceny 2024	Prognoza 2025
OŚRODKI WSPARCIA - OGÓŁEM				
Liczba miejsc w placówkach ogółem	1	0	30	30
Liczba osób korzystających	2	0	29	30
Liczba osób oczekujących (wg stanu na 31 grudnia danego roku)	3	0	0	0
Liczba decyzji odmownych (wg stanu na 31 grudnia danego roku)	4	0	0	0
Kadra placówek - liczba osób zatrudnionych ogółem (wg stanu na 31 grudnia danego roku)	5	0	6	6
Roczny koszt prowadzenia i utrzymania placówek (w złotych)	6	0	130 977	303 156
W TYM (z wierszy 1-6, dotyczy wierszy 7-27):				
ŚRODOWISKOWE DOMY SAMOPOMOCY				
Liczba miejsc w placówkach ogółem	7	0	0	0
Liczba osób korzystających	8	0	0	0
Liczba osób umieszczonych	9	0	0	0
Liczba osób oczekujących (wg stanu na 31 grudnia danego roku)	10	0	0	0
Kadra placówek - liczba osób zatrudnionych ogółem (wg stanu na 31 grudnia danego roku)	11	0	0	0
Roczny koszt prowadzenia i utrzymania placówek (w złotych)	12	0	0	0
DZIENNE DOMY POMOCY				
Liczba miejsc w placówkach ogółem	13	0	30	30
Liczba osób korzystających	14	0	29	30
Liczba osób oczekujących (wg stanu na 31 grudnia danego roku)	15	0	0	0
Kadra placówek - liczba osób zatrudnionych ogółem (wg stanu na 31 grudnia danego roku)	16	0	6	6
Roczny koszt prowadzenia i utrzymania placówek (w złotych)	17	0	130 977	303 156
KLUBY SAMOPOMOCY				
Liczba miejsc w placówkach ogółem	18	0	0	0
Liczba osób korzystających	19	0	0	0
Liczba osób oczekujących (wg stanu na 31 grudnia danego roku)	20	0	0	0
Kadra placówek - liczba osób zatrudnionych ogółem (wg stanu na 31 grudnia danego roku)	21	0	0	0
Roczny koszt prowadzenia i utrzymania placówek (w złotych)	22	0	0	0
SCHRONISKA DLA OSÓB BEZDOMNYCH i SCHRONISKA DLA OSÓB BEZDOMNYCH Z USŁUGAMI OPIEKUŃCZYMI				
Liczba miejsc w placówkach ogółem	23	0	0	0
Liczba osób korzystających	24	0	0	0
Liczba osób skierowanych w wyniku eksmisji	25	0	0	0
Kadra placówek - liczba osób zatrudnionych ogółem (wg stanu na 31 grudnia danego roku)	26	0	0	0
Roczny koszt prowadzenia i utrzymania placówek (w złotych)	27	0	0	0
OGRZEWALNIE				

WYSZCZEGÓLNIENIE		Rok 2023	Rok oceny 2024	Prognoza 2025
Liczba miejsc w placówkach ogółem	28	0	0	0
Liczba osób korzystających	29	0	0	0
Kadra placówek - liczba osób zatrudnionych ogółem (wg stanu na 31 grudnia danego roku)	30	0	0	0
Roczny koszt prowadzenia i utrzymania placówek (w złotych)	31	0	0	0
NOCLEGOWNIE				
Liczba miejsc w placówkach ogółem	32	0	0	0
Liczba osób korzystających	33	0	0	0
Liczba osób skierowanych w wyniku eksmisji	34	0	0	0
Kadra placówek - liczba osób zatrudnionych ogółem (wg stanu na 31 grudnia danego roku)	35	0	0	0
Roczny koszt prowadzenia i utrzymania placówek (w złotych)	36	0	0	0

ZASOBY INSTYTUCJONALNE POMOCY i WSPARCIA (c.d.)

WYSZCZEGÓLNIENIE		Rok 2023	Rok oceny 2024	Prognoza 2025
DOMY POMOCY SPOŁECZNEJ				
Liczba miejsc w placówkach ogółem	1	0	0	0
Liczba miejsc usługi wsparcia krótkoterminowego	2	0	0	0
Liczba osób korzystających	3	0	0	0
Liczba osób korzystających z usługi wsparcia krótkoterminowego	4	0	0	0
Liczba osób umieszczonych	5	0	0	0
Liczba osób oczekujących (wg stanu na 31 grudnia danego roku)	6	0	0	0
Liczba decyzji odmownych (wg stanu na 31 grudnia danego roku)	7	0	0	0
Kadra placówek - liczba osób zatrudnionych ogółem (wg stanu na 31 grudnia danego roku)	8	0	0	0
Roczny koszt prowadzenia i utrzymania placówek (w złotych)	9	0	0	0
MIESZKANIA TRENINGOWE I WSPOMAGANE OGÓŁEM				
Liczba miejsc w placówkach ogółem	10	0	0	0
Liczba osób korzystających	11	0	0	0
Liczba osób umieszczonych	12	0	0	0
Liczba osób oczekujących (wg stanu na 31 grudnia danego roku)	13	0	0	0
Kadra placówek - liczba osób zatrudnionych ogółem (wg stanu na 31 grudnia danego roku)	14	0	0	0
Roczny koszt prowadzenia i utrzymania placówek (w złotych)	15	0	0	0
OŚRODKI INTERWENCJI KRYZYSOWEJ OGÓŁEM (powiatowe)				
Liczba miejsc w placówkach ogółem	16	0	0	0
Liczba osób korzystających	17	0	0	0
PLACÓWKI SPECJALISTYCZNEGO PORADNICTWA (powiatowe)				
Liczba osób korzystających	18	0	0	0

WYSZCZEGÓLNIENIE		Rok 2023	Rok oceny 2024	Prognoza 2025
Kadra placówek - liczba osób zatrudnionych ogółem (wg stanu na 31 grudnia danego roku)	19	0	0	0
Roczny koszt prowadzenia i utrzymania placówek (w złotych)	20	0	0	0
PLACÓWKI WSPARCIA DZIENNEGO				
Liczba miejsc w placówkach ogółem	21	0	0	0
Liczba osób korzystających	22	0	0	0
Kadra placówek - liczba osób zatrudnionych ogółem (wg stanu na 31 grudnia danego roku)	23	0	0	0
Roczny koszt prowadzenia i utrzymania placówek (w złotych)	24	0	0	0
PLACÓWKI OPIEKUŃCZO-WYCHOWAWCZE OGÓŁEM				
Liczba miejsc w placówkach ogółem	25	X	X	X
Liczba osób korzystających	26	X	X	X
Kadra placówek - liczba osób zatrudnionych ogółem (wg stanu na 31 grudnia danego roku)	27	X	X	X
Roczny koszt prowadzenia i utrzymania placówek (w złotych)	28	X	X	X
W tym: PLACÓWKI TYPU RODZINNEGO				
Liczba miejsc w placówkach ogółem	29	X	X	X
Liczba osób korzystających	30	X	X	X
Kadra placówek - liczba osób zatrudnionych ogółem (wg stanu na 31 grudnia danego roku)	31	X	X	X
Roczny koszt prowadzenia i utrzymania placówek (w złotych)	32	X	X	X
CENTRUM INTEGRACJI SPOŁECZNEJ				
Liczba uczestników zajęć	33	0	0	0
KLUB INTEGRACJI SPOŁECZNEJ				
Liczba uczestników zajęć	34	0	0	0
WARSZTAT TERAPII ZAJĘCIOWEJ				
Liczba uczestników zajęć	35	0	0	0
Kadra placówek - liczba osób zatrudnionych ogółem (wg stanu na 31 grudnia danego roku)	36	0	0	0
Roczny koszt prowadzenia i utrzymania placówek (w złotych)	37	0	0	0
ZAKŁAD AKTYWNOŚCI ZAWODOWEJ				
Liczba uczestników zajęć	38	0	0	0

INNE INSTYTUCJE POMOCY I WSPARCIA

Rodzaj instytucji	Wyszczególnienie		Rok 2023	Rok oceny 2024	Prognoza 2025
Spółdzielnie socjalne dla których JST jest założycielem lub członkiem	Liczba spółdzielni socjalnych	1	0	0	0
	Liczba osób zatrudnionych w spółdzielniach socjalnych (ogółem wg stanu na 31 grudnia danego roku)	2	0	0	0
	W tym, z wiersza powyżej, liczba osób, o których mowa w art. 4 ust. 1 ustawy o spółdzielniach socjalnych, zatrudnionych w spółdzielniach socjalnych	3	0	0	0

Rodzaj instytucji	Wyszczególnienie		Rok 2023	Rok oceny 2024	Prognoza 2025
	(wg stanu na 31 grudnia danego roku)				
Liczba organizacji pozarządowych w obszarze włączenia społecznego działających na terenie JST		4	0	0	0

6. Kadra jednostki organizacyjnej pomocy społecznej

W roku oceny, kadra ośrodka pomocy społecznej liczyła 29 osób w tym: kadra kierownicza 1 osoba, pracownicy socjalni 8 osób, pozostali pracownicy 20 osób. Spośród zatrudnionych w ośrodku pomocy społecznej 20 pracowników posiada wykształcenie wyższe, 2 wykształcenie średnie: Specjalizację I i II stopnia w zawodzie pracownika socjalnego posiada 3 pracowników socjalnych. Wśród pracowników 4 osoby posiada specjalizację z organizacji pomocy społecznej. Poniżej prezentujemy w formie graficznej szczegółowe dane dotyczące liczby pracowników jednostki w tym: kadry kierowniczej, pracowników socjalnych, wskaźnika specjalizacji pracowników socjalnych.

Kadra jednostek organizacyjnych pomocy społecznej - osoby zatrudnione

	Liczba osób			
Zatrudnieni	2021	2022	2023	2024
Ogółem we wszystkich rodzajach placówek	14	13	13	29
Kierownicy, dyrektorzy, zastępcy	1	1	1	1

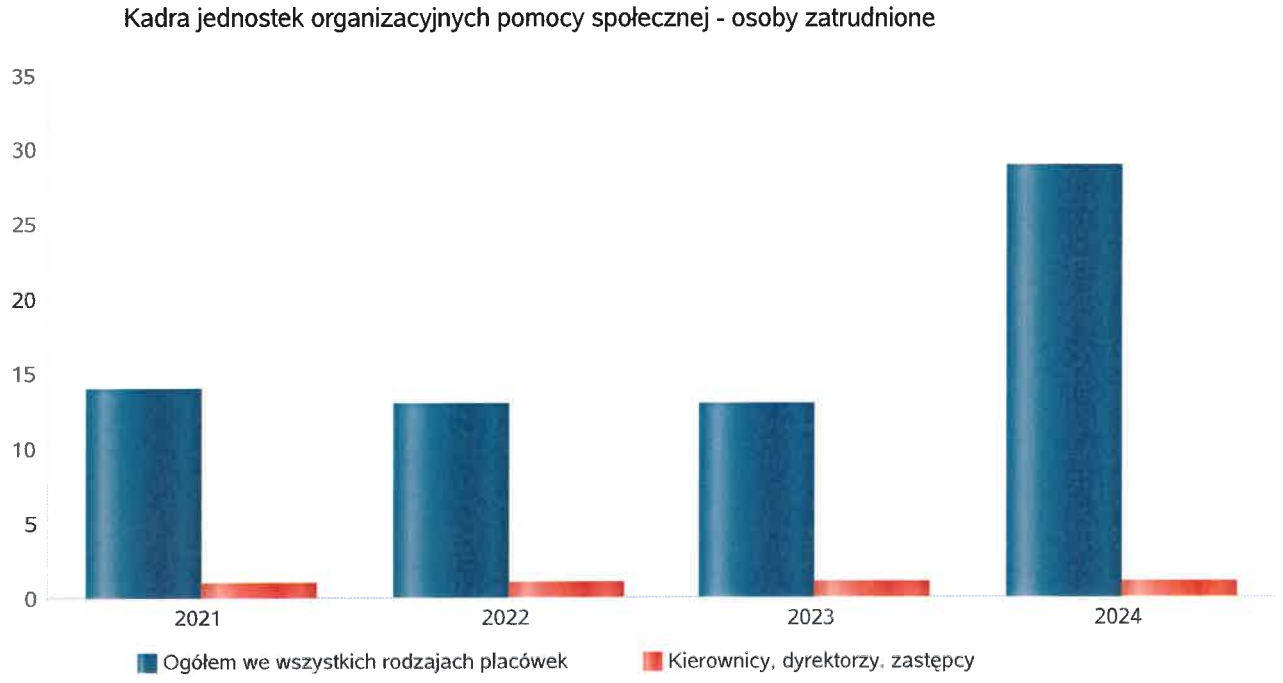

Kadra jednostek organizacyjnych pomocy społecznej

Rok	Wskaźnik
2019	62,50%
2020	50,00%
2021	80,00%
2022	77,78%
2023	77,78%
2024	75,00%

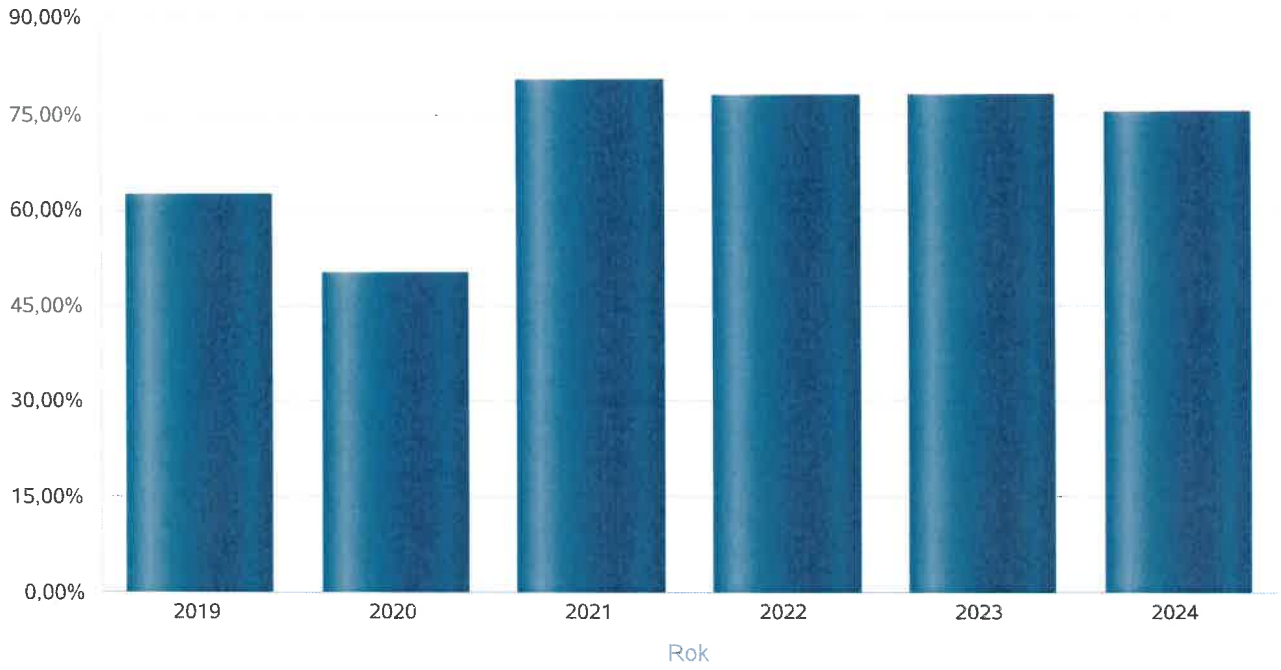

Czy ośrodek/CUS spełnia ustawowy warunek 1 pracownik socjalny na 2000 osób lub 1 pracownik socjalny na 50 rodzin korzystających z pracy socjalnej i czy zatrudnia co najmniej 3 pracowników socjalnych

Rok	Czy spełniony warunek ustawowy dot. pracowników socjalnych	Liczba mieszkańców wg GUS	Liczba rodzin w gminie korzystająca z pracy socjalnej	Liczba pracowników socjalnych
2020	Tak	17 768	0	8
2021	Nie	18 352	405	5
2022	Tak	20 088	273	9
2023	Tak	20 668	282	9
2024	Tak	21 148	312	8

6.1. Zatrudnienie pomocnicze w jednostce organizacyjnej pomocy społecznej

Zatrudnienie pomocnicze w jednostce organizacyjnej pomocy społecznej w roku oceny kształtowało się na następującym poziomie: liczba wolontariuszy wyniosła 0 osób, w ramach zatrudnienia subsydiowanego (roboty publiczce, prace interwencyjne i inne) pracowało 0 osób, staże odbywało 0 osób.

6.2. Zespoły pracy socjalnej i integracji społecznej w jednostce pomocy społecznej

W 2024 roku w jednostce pomocy społecznej funkcjonowało 0 Zespołów pracy socjalnej i integracji społecznej, które liczyły 0 osób w tym 0 pracowników socjalnych oraz 0 specjalistów, o których mowa w artykule 110 ustęp 3 ustawy o pomocy społecznej.

7. Środki finansowe na wydatki w pomocy społecznej i innych obszarach polityki społecznej w budżecie jednostki samorządu terytorialnego

W gminie Wasilków środki finansowe wydatkowane na zadania z zakresu polityki społecznej wyniosły w 2024 roku 17 456 689 zł. Poziom wydatków w stosunku do roku poprzedniego wzrósł o 3 481 429 zł. (co stanowi 24,9%). W dziale 855 – Rodzina wydatkowano 10 687 597 zł co stanowi 61,22% ogólnych wydatków w zakresie polityki społecznej. W dziale 852 - Pomoc społeczna wydatkowano 6 011 830 zł co stanowi 34,44 % ogólnych wydatków w zakresie polityki społecznej. W dziale 851 - Ochrona zdrowia wydatkowano 497 262 zł co stanowi 2,85% ogólnych wydatków w zakresie polityki społecznej. W dziale 854 - Edukacja i opieka wychowawcza wydatkowano 260 000 zł co stanowi 1,49% ogólnych wydatków w zakresie polityki społecznej. Najwięcej środków wydano na następujące pozycje budżetowe: świadczenia rodzinne, domy pomocy społecznej, opieka nad dziećmi do lat 3 (trzy największe pozycje).



WYDATKI W OBSZARACH POLITYKI SPOŁECZNEJ W OPS / PCPR

ŚRODKI FINANSOWE NA WYDATKI W POMOCY SPOŁECZNEJ I INNYCH OBSZARACH POLITYKI SPOŁECZNEJ W BUDŻECIE JEDNOSTKI SAMORZĄDU TERYTORIALNEGO ZADANIA WŁASNE I ZADANIA ZLECONE - w złotych

WYSZCZEGÓLNIENIE		Rok 2023	Rok oceny 2024	Prognoza 2025
OGÓŁEM				
OGÓŁEM (działy)	1	14 201 069	16 536 403	21 244 338
W tym: w budżecie OPS/PCPR	2	13 140 162	15 661 587	18 663 140
851 - OCHRONA ZDROWIA				
85153 - Przeciwdziałanie narkomanii	3	10 310	7 650	10 000
w tym: w budżecie OPS / PCPR	4	0	0	0
85154 - Przeciwdziałanie alkoholizmowi	5	492 291	489 612	511 198
w tym: w budżecie OPS / PCPR	6	0	0	0
852 - POMOC SPOŁECZNA				
85202 - Domy pomocy społecznej	7	1 475 950	1 545 482	2 014 034
w tym: w budżecie OPS / PCPR	8	1 475 950	1 545 482	2 014 034
85203 - Ośrodki Wsparcia	9	0	130 977	303 156
w tym: w budżecie OPS / PCPR	10	0	130 977	303 156
85205 - Zadania w zakresie przeciwdziałania przemocy w rodzinie	11	4 515	11 500	11 500
w tym: w budżecie OPS / PCPR	12	4 515	11 500	11 500
85213 - Składki na ubezpieczenie zdrowotne opłacane za osoby pobierające niektóre świadczenia z pomocy społecznej oraz za osoby uczestniczące w zajęciach w centrum integracji społecznej	13	37 009	52 302	66 000
w tym: w budżecie OPS / PCPR	14	37 009	52 302	66 000

WYSZCZEGÓLNIENIE		Rok 2023	Rok oceny 2024	Prognoza 2025
85214 - Zasiłki okresowe, celowe i pomoc w naturze oraz składki na ubezpieczenia emerytalne i rentowe	15	427 284	356 666	467 000
w tym: w budżecie OPS	16	427 284	356 666	467 000
85215 - Dodatki mieszkaniowe	17	143 494	141 111	160 000
w tym: w budżecie OPS	18	143 494	141 111	160 000
85216 - Zasiłki stałe	19	433 348	627 158	770 000
w tym: w budżecie OPS	20	433 348	627 158	770 000
85218 - Powiatowe Centra Pomocy Rodzinie	21	X	X	X
w tym: w budżecie PCPR	22	X	X	X
85219 - Ośrodki Pomocy Społecznej	23	1 481 659	1 824 184	4 146 773
w tym: w budżecie OPS	24	1 481 659	1 824 184	4 146 773
85220 - Jednostki specjalistycznego poradnictwa, mieszkania chronione i ośrodki interwencji kryzysowej	25	0	0	0
w tym: w budżecie OPS / PCPR	26	0	0	0
85228 - Usługi opiekuńcze i specjalistyczne usługi opiekuńcze	27	435 968	412 118	1 281 500
w tym: w budżecie OPS / PCPR	28	0	412 118	1 281 500
85230 - Pomoc w zakresie dożywiania	29	217 500	230 000	142 800
w tym: w budżecie OPS	30	217 500	230 000	142 800
85231 - Pomoc dla cudzoziemców	31	0	0	0
w tym: w budżecie OPS / PCPR	32	0	0	0
W tym (z wiersza 31): Wydatki na pomoc dla cudzoziemców w celu integracji ze środowiskiem (cudzoziemcy, którzy uzyskali status uchodźcy lub ochronę uzupełniającą)	33	0	0	0
w tym: w budżecie OPS / PCPR	34	0	0	0
85232 - Centra Integracji Społecznej	35	0	0	0
w tym: w budżecie OPS / PCPR	36	0	0	0
85278 - Usuwanie skutków klęsk żywiołowych	37	0	0	0
w tym: w budżecie OPS / PCPR	38	0	0	0
85295 - Pozostała działalność	39	0	287 469	83 379
w tym: w budżecie OPS / PCPR	40	0	287 469	83 379
853 - POZOSTAŁE ZADANIA W ZAKRESIE POLITYKI SPOŁECZNEJ				
85311 - Rehabilitacja zawodowa i społeczna osób niepełnosprawnych	41	0	0	0
w tym: w budżecie OPS / PCPR	42	0	0	0
85321 - Zespoły do spraw orzekania o niepełnosprawności	43	0	0	0
w tym: w budżecie dyspozycji OPS / PCPR	44	0	0	0
85324 - Państwowy Fundusz Rehabilitacji Osób Niepełnosprawnych	45	0	0	0
w tym: w budżecie OPS / PCPR	46	0	0	0
85395 - Pozostała działalność w zakresie polityki społecznej	47	1 589 134	437 719	2 000 000
w tym: w budżecie OPS / PCPR	48	1 589 134	246 417	200 000
854 - EDUKACYJNA OPIEKA WYCHOWAWCZA				
85415 - Pomoc materialna dla uczniów o charakterze socjalnym	49	44 838	19 964	20 000

WYSZCZEGÓLNIENIE		Rok 2023	Rok oceny 2024	Prognoza 2025
w tym: w budżecie OPS / PCPR	50	0	0	0
85416 - Pomoc materialna dla uczniów o charakterze motywacyjnym	51	77 500	166 288	240 000
w tym: w budżecie OPS / PCPR	52	0	0	0
855 - RODZINA				
85501 - Świadczenie wychowawcze	53	16 233	0	0
w tym: w budżecie OPS / PCPR	54	16 233	0	0
85502 - Świadczenia rodzinne, świadczenie z funduszu alimentacyjnego oraz składki na ubezpieczenia emerytalne i rentowe z ubezpieczenia społecznego	55	6 496 236	8 759 599	7 732 000
w tym: w budżecie OPS / PCPR	56	6 496 236	8 759 599	7 732 000
85504 - Wspieranie rodziny	57	186 156	188 859	205 340
w tym: w budżecie OPS / PCPR	58	186 156	188 859	205 340
85516 - Tworzenie i funkcjonowanie żłobków	59	0	0	0
w tym: w budżecie OPS / PCPR	60	0	0	0
85516 - Tworzenie i funkcjonowanie klubów dziecięcych	61	0	0	0
w tym: w budżecie OPS / PCPR	62	0	0	0
85516 - Dzienni opiekunowie	63	0	0	0
w tym: w budżecie OPS / PCPR	64	0	0	0
85508 - Rodziny zastępcze	65	83 644	84 601	105 798
w tym: w budżecie OPS / PCPR	66	83 644	84 601	105 798
85510 - Działalność placówek opiekuńczo-wychowawczych	67	428 602	611 942	868 860
w tym: w budżecie OPS / PCPR	68	428 602	611 942	868 860
85513 - Składki na ubezpieczenie zdrowotne opłacane za osoby pobierające niektóre świadczenia rodzinne, zgodnie z przepisami ustawy o świadczeniach rodzinnych oraz za osoby pobierające zasiłki dla opiekunów, zgodnie z przepisami ustawy z dnia 4 kwietnia 2014 r. o ustaleniu i wypłacie zasiłków dla opiekunów	69	119 398	151 202	105 000
w tym: w budżecie OPS / PCPR	70	119 398	151 202	105 000
85514 - Składki na ubezpieczenie zdrowotne opłacane za osoby przebywające na urlopach wychowawczych, za osoby zatrudnione jako nianie oraz za osoby sprawujące osobistą opiekę nad dzieckiem	71	0	0	0
w tym: w budżecie OPS / PCPR	72	0	0	0
85578 Usuwanie skutków klęsk żywiołowych	73	0	0	0
w tym: w budżecie OPS / PCPR	74	0	0	0

8. Aktywność projektowo-konkursowa jednostki organizacyjnej pomocy społecznej

Aktywność projektowo-konkursowa jednostki organizacyjnej pomocy społecznej polega na realizacji projektów finansowanych z Europejskiego Funduszu Społecznego, udziału w konkursach ogłaszanych przez Ministerstwo Rodziny i Polityki Społecznej oraz na realizacji programów osłonowych. W roku oceny gmina Wasilków uczestniczyła:
w **2 projektac z EFS** ,
- Program teleopieki domowej - program wsparcia polityki senioralnej oraz osób z niepełnosprawnościami na lata 2024 - 2027 na łączną kwotę 4 774 199,14 z czego w 2024 roku wydatkowano 391 512,48 zł., który objął 67 osób,

- Projekt Centrum Usług Społecznych w Gminie Wasilków na łączną kwotę 6 838 318,02,- z czego w 2024 roku wydatkowano 20 185,01,-
w **2 konkursach ogłaszanych przez MRiPS** - program Asystent Osoby Niepełnosprawnej oraz program Asystent rodziny na łączną kwotę 619 426,71 zł., które objęły 51 osób
w realizacji **2 programów osłonowych** - Gminny program osłonowy w zakresie zmniejszania wydatków poniesionych na leki przez mieszkańców Miasta i Gminy Wasilków na lata 2024 - 2026 oraz program Jednorazowa zapomoga z tytułu urodzenia się dziecka na łączną kwotę 252 568,49 zł., które objęły 215 osób.

9. Współpraca z organizacjami pozarządowymi - zadania zlecone w obszarze pomocy i wsparcia

W gminie Wasilków zlecono 2 organizacjom pozarządowym w trybie działalności pożytku publicznego umów/zleceń na kwotę zł 431 520. W trybie zamówień publicznych zlecono 0 organizacjom pozarządowym, którym przekazano dotacje w kwocie 0 zł. Usługi opiekuńcze zlecono 1 organizacji pozarządowej na kwotę 428 320 zł., specjalistyczne usługi opiekuńcze 0 organizacjom pozarządowym na kwotę 0 zł., prowadzenie placówek pomocy społecznej 0 organizacjom pozarządowym na kwotę 0 zł.

10. Wnioski końcowe

Ocena zasobów pomocy społecznej dla gminy Wasilków za 2024 rok została przygotowana na podstawie danych zebranych przez Ośrodek Pomocy Społecznej za pośrednictwem systemu Centralnej Aplikacji Statystycznej MRiPS. Dane z Oceny umożliwiają analizowanie i monitorowanie występowania problemów społecznych oraz planowanie działań aktywizujących jednostki samorządu terytorialnego w obszarze usług społecznych. Zawarte w niej informacje są materiałem poglądowym mającym ułatwić władzom gminy podejmowanie decyzji związanych z planowaniem budżetu w zakresie polityki społecznej w kolejnym roku i stały się podstawą do sformułowania poniższych wniosków i rekomendacji:
W 2024 roku w Miejskim Ośrodku Pomocy Społecznej w Wasilkowie pomoc i wsparcie uzyskało 1030 osób co oznaczało wzrost o 267 osób. Największa grupą, która skorzystała z niepieniężnych form pomocy oferowanych przez ośrodek w formie usług opiekuńczych były kobiety w wieku poprodukcyjnym. Natomiast w świadczeniach pieniężnych najliczniejszą grupę stanowili mężczyźni w wieku produkcyjnym. W 2024 roku w stosunku do 2023 roku spadła liczba osób długotrwale korzystających.
Powodem takiej sytuacji była wypłata prze ośrodek dodatków mieszkaniowych oraz zgłaszane duże potrzeby w zakresie usług opiekuńczych. Od 2024 ośrodek realizuje projekt „Program teleopieki domowej – program wsparcia polityki senioralnej oraz osób z niepełnosprawnościami", który umożliwił objęcie tą formą pomocy znaczną grupę osób.
Pomimo tego nadal zgłaszane są potrzeby zarówno do wsparcia w postaci usług opiekuńczych seniorom jak i w postaci asystenta osoby niepełnosprawnej.
Problemy, z jakimi zgłaszają się mieszkańcy Gminy Wasilków do ośrodka pomocy społecznej od 2023 roku nie uległy zmianie. Nadal dominuje długotrwała choroba oraz niepełnosprawność. Wskaźnik bezrobocia w Gminie Wasilków wynosi ok. 3% i nie stanowi już znaczącego problemu społecznego.
Gmina Wasilków systematycznie poszerza zasoby instytucjonalne, zarówno dla seniorów jaki i dzieci.
W 2024 roku został oddany do użytku ośrodek wsparcia „Wasilkowskie Centrum Seniora", Duża grupa seniorów korzysta z różnych zajęć w ośrodku, które są systematycznie poszerzane, zgodnie ze zgłaszanymi potrzebami.
Z analizy zebranych do oceny informacji wynika, że na terenie Gminy Wasilków funkcjonują żłobki, jak i przedszkola, punkty przedszkolne oraz świetlice na terenach wiejskich. W związku ze stale rosnącą liczbą ludności Gmina Wasilków podjęła decyzję o budowie miejskiego żłobka i pozyskała na ten cel dofinansowanie w wysokości 3,6 miliona złotych. Żłobek ma zapewnić 90 miejsc.
Ponadto Gmina pozyskała 15 mln dofinansowania z Funduszu Dopłat BGK na budowę zespołu budynków mieszkalnych, wielorodzinnych, w których będzie 40 lokali komunalnych. Inwestycja ma zakończyć się na przełomie 2027/2028 roku.
Środki finansowe na wydatki w pomocy społecznej i innych obszarach polityki społecznej w Gminie Wasilków w 2024 roku wyniosły 16 536 403 z czego 15 661 587 były w budżecie ośrodka. Na rok 2025 budżet na politykę społeczną został zwiększony o 28,5% zaś budżet

ośrodka został zwiększony o 19,2%. Największy wzrost środków było w opłatach za pobyt w domach pomocy społecznej, utrzymaniu ośrodku wsparcia, utrzymaniu ośrodka pomocy społecznej.
W związku z przekształceniem Miejskiego Ośrodka Pomocy Społecznej w Centrum Usług Społecznych zachodzi potrzeba zwiększenia liczby pracowników i zatrudnienia specjalistów: organizator społeczności lokalnej, organizator usług społecznych, organizator pomocy społecznej oraz dwóch koordynatorów indywidualnych planów usług społecznych.

Załącznik Nr 4
do protokołu Nr XV/2025
z dnia 29 kwietnia 2025 r.

SPRAWOZDANIE Z REALIZACJI GMINNEJ STRATEGII ROZWIĄZYWANIA PROBLEMÓW SPOŁECZNYCH W GMINIE WASILKÓW ZA 2024 ROK

MISJA OŚRODKA
„INTEGROWAĆ I WSPIERAĆ MIESZKAŃCÓW GMINY WASILKÓW
W KRYZYSACH, NIE UZALEŻNIAĆ OD POMAGANIA – USAMODZIELNIAĆ".

MOPS WASILKÓW

Kwiecień 2025 r.

Podstawa prawna:
art. 16 b, art. 17 ust. 1 pkt 1 i art. 110 ust. 4 ustawy z dnia 12 marca 2004 r. o pomocy społecznej (t.j. Dz. U. z 2024 r. poz. 1283 z późn. zm.)

Spis skrótów:

MOPS - Miejski Ośrodek Pomocy Społecznej w Wasilkowie

ZI – Zespół Interdyscyplinarny w Wasilkowie

Ośrodek Wsparcia – Ośrodek Wsparcia pn. ,, Wasilkowskie Centrum Seniora w Wasilkowie"

AOOzN – Program "Asystent osobisty osoby z niepełnosprawnością" dla Jednostek Samorządu Terytorialnego

ZGK – Zakład Gospodarki Komunalnej w Wasilkowie

GKRPA – Gminna Komisja ds. Rozwiązywania Problemów Alkoholowych w Wasilkowie

PPK – Punkt Profilaktyczno-Konsultacyjny dla Rodzin

MOAK – Miejski Ośrodek Animacji i Kultury w Wasilkowie

PCPR - Powiatowe Centrum Pomocy Rodzinie w Białymstoku

PUP – Powiatowy Urząd Pracy w Białymstoku

ISKRA – Fundacja Wspierania Rodziny ,,ISKRA" w Białymstoku

Betesda – Przychodnia rodzinna w Wasilkowie

WA-MED – Przychodnia lekarska WA-MED w Wasilkowie

Placówki oświatowe:

PSP. – Dwujęzyczna Prywatna Szkoła Podstawowa im. Antoniego Bućko w Wasilkowie

SP. K.Z.A. – Szkoła Podstawowa im. Króla Zygmunta Augusta w Wasilkowie

SP. Nr 1 – Szkoła Podstawowa im. Ks. Wacława Rabczyńskiego w Wasilkowie

SP. J.K. – Publiczna Szkoła Podstawowa im. Janusza Korczaka w Studziankach

P. Słoneczne – Przedszkole Słoneczne w Wasilkowie

P. Happy - Niepubliczne Przedszkole Happy w Wasilkowie

Wstęp

Zgodnie z art. 17 ust. 1 pkt.1 ustawy z dnia 12 marca 2004 r. o pomocy społecznej (t.j. Dz. U. z 2024 r., poz. 1283) na gminy nałożono obowiązek opracowania i realizacji gminnej strategii rozwiązywania problemów społecznych ze szczególnym uwzględnieniem programów pomocy społecznej, profilaktyki i rozwiązywania problemów alkoholowych i innych, których celem jest integracja osób i rodzin z grup szczególnego ryzyka. W związku z tym Rada Miejska w Wasilkowie Uchwałą Nr LXVII/564/22 z dnia 29 grudnia 2022 r. przyjęła ,,Strategię Rozwiązywania Problemów Społecznych w Gminie Wasilków na lata 2023-2028".

Stosowanie do art. 110 ust. 4 cytowanej ustawy o pomocy społecznej realizację strategii koordynuje ośrodek pomocy społecznej. W tym przypadku koordynowanie i monitorowanie realizacji Strategii powierzono Miejskiemu Ośrodkowi Pomocy Społecznej w Wasilkowie, który został zobowiązany do corocznego przekazywania sprawozdania z jej realizacji.

Misją Strategii Rozwiązywania Problemów Społecznych w Gminie Wasilków jest poprawa jakości życia mieszkańców Gminy Wasilków poprzez zapewnienie mieszkańcom wsparcia w trudnych sytuacjach życiowych i przeciwdziałanie wykluczeniu społecznemu, a także pełne wykorzystanie potencjału lokalnej społeczności.

Celem Strategii Rozwiązywania Problemów Społecznych w Gminie Wasilków jest wyznaczenie priorytetowych rozwiązań w zakresie przeciwdziałania określonym problemom społecznym oraz poprawa sytuacji mieszkańców. Strategia zawiera 5 celów strategicznych, dla których sformułowano 10 celów operacyjnych, a monitoring z ich realizacji za rok 2024 przedstawiono w dalszej części. Niniejsze sprawozdanie opiera się na danych ilościowych o charakterze statystycznym, wg wskaźników określonych dla każdego celu i działania

KIERUNKI ROZWIĄZYWANIA PROBLEMÓW SPOŁECZNYCH:

Cel strategiczny Nr 1 Dalszy rozwój działań wspomagających funkcjonowanie rodzin.				
Lp.	**Cel operacyjny**	**Realizatorzy**	**Wskaźniki monitorujące**	**Liczba**
1.	Wspomaganie prawidłowego funkcjonowania rodzin, ze szczególnym uwzględnieniem rodzin przejawiających trudności w wypełnianiu swoich podstawowych funkcji.	Gmina Wasilków – Rada Miejska jako organ uchwałodawczy i Burmistrz Wasilkowa, jako organ wykonawczy, MOPS, GKRPA. Partnerzy: Instytucje rządowe, samorządowe, organizacje pozarządowe, PCPR, służba zdrowia, Policja, placówki oświatowe, Kościół.	Liczba rodzin korzystających z pomocy społecznej z powodu bezradności w sprawach opiekuńczo-wychowawczych	**33**
			liczba rozpowszechnionych informacji dla rodzin na temat możliwości poradnictwa rodzinnego, psychologicznego i prawnego oraz uzyskania pomocy w przypadku doświadczenia problemów	**312 rodzin, 478 osób** (dane MOPS)
			liczba rodzin zastępczych na terenie gmin	**15**
			liczba szkoleń i warsztatów dla rodziców podnoszących ich kompetencje rodzicielski	**3** (PSP.)
			liczba osób biorących udział w szkoleniach z zakresu kompetencji rodzicielskich	**0**
			liczba rodzin korzystających z pomocy społecznej z powodu potrzeby ochrony macierzyństwa,	**14**
			liczba rodzin korzystających z bezpłatnego poradnictwa specjalistycznego	**8** (PCPR)
			liczba rodzin objętych pracą asystenta rodziny	**27 rodzin (65 dzieci)**
			liczba rodzin objętych pomocą pracowników socjalnych (tzw. praca socjalna)	**312 rodzin**
			liczba imprez o charakterze kulturalnym	**Blisko 130 wydarzeń** w tym koncerty, przedstawienia, wernisaże, warsztaty, wystawy, zajęcia, kino terenowe, (dane ze strony internetowej MOAK)

2.	Zapewnienie dzieciom i młodzieży odpowiedniego dostępu do kształcenia i umożliwienie ich wszechstronnego rozwoju.	Gmina Wasilków – Rada Miejska jako organ uchwałodawczy i Burmistrz Wasilkowa, jako organ wykonawczy, MOPS, GKRPA. Partnerzy: Instytucje rządowe, samorządowe, organizacje pozarządowe, PCPR, służba zdrowia, Policja, placówki oświatowe, Kościół.	liczba placówek oświatowych, z którymi podejmowano współpracę w celu monitorowania sytuacji dziecka	**13**
			liczba dzieci korzystających z zajęć świetlicowych	**80** (PSP.) **275** (SP.K.Z.A.) **176** (SP. Nr 1) **42** (SP.J.K.) **Razem: 573**
			liczba klubów i stowarzyszeń sportowych	**1** (SP.K.Z.A.) **2** (SP.J.K.) **Razem: 3**
			liczba prowadzonych zajęć pozalekcyjnych	**52** (SP.K.Z.A) **76** (SP. Nr 1) **7** (SP.J.K) **Razem: 135**
			liczba zmodernizowanych obiektów szkolnych i edukacyjnych	**11 spjk**
			średnie wyniki nauczania w szkołach	**SP.K.Z.A. -** 4,63 **SP.J.K. -** 4,59 **SP. Nr 1** - 5,13 **Łącznie średnio: 4,78**
			liczba obiektów sportowo- rekreacyjnych	**2** (PSP.) **5** (SP.K.Z.A.) **8** (SP.Nr 1) **2** (SP.J.K) **Razem: 17**
			liczba obiektów szkolnych wyposażonych w nowy sprzęt i narzędzia edukacyjne	**1** (PSP.) **26 sal** (SP.K.Z.A.) **13 sal** (SP. Nr 1) **1** (SP.J.K) **Razem: 41 sal**
			liczba działań aktywizujących dzieci i młodzież w szczególności w zakresie rekreacji i sportu	**8** (P. Słoneczne) **720** (P. Happy) **1** (PSP.)

				24 (SP.K.Z.A.) **7** (SP. Nr 1) **2** (SP.J.K.) **Razem: 762**
			liczba przeprowadzonych warsztatów dla dzieci i młodzieży z zakresu wzmacniania umiejętności społecznych	**7** (P. Słoneczne) **96** (P. Happy) **1** (PSP.) **10** (SP.K.Z.A) **10** (SP. Nr 1) **20** (SP.J.K) **Razem: 144**
			liczba przeprowadzonych szkoleń dla nauczycieli z zakresu doskonalenia zawodowego	**25** (SP.K.Z.A) **37** (SP. Nr 1) **6** (SP.J.K) **Razem: 68**
			liczba programów profilaktycznych z zakresu uzależnienia od substancji psychoaktywnych, uzależnień behawioralnych oraz promujących zdrowy styl życia	**4** (P.Słoneczne) **1** (P.Happy) **1** (PSP.) **10** (SP.K.Z.A) **2** (SP. Nr 1) **3** (SP.J.K) **Razem: 21**
			liczba dzieci i młodzieży objętych działaniami mającymi na celu wyrównywanie szans edukacyjnych	**108** (P.Słoneczne) **66** (P.Happy) **30** (PSP.) **248** (SP.K.Z.A) **199** (SP. Nr 1) **21** (SP.J.K) **Razem: 672**

Cel Strategiczny Nr 2 Zapewnienie warunków służących możliwie pełnemu wsparciu oraz integracji osób starszych, niepełnosprawnych oraz dotkniętych długotrwałą chorobą.				
Lp.	**Cel operacyjny**	**Realizatorzy**	**Wskaźniki monitorujące**	**Liczba**
1.	Zapewnienie dostępności do odpowiednich usług pomocowych i opiekuńczych osobom starszym, przewlekle chorym oraz niepełnosprawnym, a także tworzenie warunków do ich samodzielnego funkcjonowania	Gmina Wasilków– Rada Miejska jako organ uchwałodawczy i Burmistrz Wasilkowa, jako organ wykonawczy, MOPS. Partnerzy: Instytucje rządowe, samorządowe, organizacje społeczne, organizacje pożytku publicznego, PFRON, PCPR, służba zdrowia, PUP.	liczba obiektów infrastruktury gminnej (w tym nowo powstałych) dostosowanych do potrzeb osób niepełnosprawnych i seniorów	**10**
			liczba działań podjętych we współpracy z organizacjami pozarządowymi	**0**
			liczba wolontariuszy działających na rzecz osób w wieku senioralnym, przewlekle chorych i niepełnosprawnych	**11** (SP. Nr 1) **9** (SP.J.K) **Razem: 20**
			liczba osób w wieku senioralnym, przewlekle chorych i niepełnosprawnych objętych wolontariatem	**20**
			liczba miejsc pracy na terenie gminy dla osób niepełnosprawnych	**2**
			liczba osób objętych usługami opiekuńczymi	**49**
			liczba zrealizowanych godzin usług opiekuńczych	**10.708h**
			liczba osób objętych specjalistycznymi usługami opiekuńczymi, w tym specjalistycznymi usługami opiekuńczymi dla osób z zaburzeniami psychicznymi	**8**
			liczba zrealizowanych godzin specjalistycznych usług opiekuńczych, w tym specjalistycznych usług opiekuńczych dla osób z zaburzeniami psychicznymi	**864 h**
			liczba mieszkańców przebywających w Domach Pomocy Społecznej z terenu gminy Wasilków	**30**
			liczba osób objętych ustawową pomocą materialną, w tym z uwagi na niepełnosprawność i długotrwałą chorobę	**145**

2.	Przeciwdziałanie izolacji i wykluczeniu osób starszych, niepełnosprawnych oraz dotkniętych długotrwałą chorobą	Gmina Wasilków– Rada Miejska jako organ uchwałodawczy i Burmistrz Wasilkowa jako organ wykonawczy, MOPS. Partnerzy: Instytucje rządowe, samorządowe, organizacje pozarządowe, PFRON, PCPR, Miejski Ośrodek Animacji Kultury w Wasilkowie, placówki oświatowe.	liczba seniorów, osób przewlekle chorych oraz osób z niepełnosprawnością uczestniczących w zajęciach;	**29**
		liczba podjętych działań promujących w społeczności lokalnej pozytywny wizerunek osoby starszej, osoby przewlekle chorej i osoby z niepełnosprawnością	**5** (AOOzN, usługi sąsiedzkie, teleopieka, Ośrodek Wsparcia, Koło Aktywnego Seniora)
		liczba zrealizowanych projektów/ programów skierowanych do seniorów, osób niepełnosprawnych oraz długotrwale chorych	**5** (AOOzN, usługi sąsiedzkie, teleopieka, Ośrodek Wsparcia, Koło Aktywnego Seniora)
		liczba uczestników projektów/ programów skierowanych do seniorów, osób niepełnosprawnych oraz długotrwale chorych	**29** (Ośrodek Wsparcia) **248** (Koło Aktywnego Seniora) **26** (AOOzN) **67** (Teleopieka i usługi sąsiedzkie) **Razem: 370**
		liczba nowo utworzonych podmiotów ekonomii społecznej oraz liczba podjętych działań w kierunku rozwoju istniejących	**0**

Cel strategiczny Nr 3 **Przeciwdziałanie ubóstwu, bezrobociu i ich negatywnym następstwom.**				
Lp.	**Cel operacyjny**	**Realizatorzy**	**Wskaźniki monitorujące**	**Liczba**
1.	Aktywizacja społeczna i zawodowa osób	Gmina Wasilków– Rada Miejska jako organ uchwałodawczy	liczba rodzin korzystających z pomocy społecznej z powodu ubóstwa oraz formy ich wsparcia	**78** Świadczenia pieniężne i niepieniężne
			liczba dzieci z rodzin o niskich dochodach, które dożywiano w trakcie nauki w szkole	**87**

	zagrożonych ubóstwem i wykluczeniem społecznym	i Burmistrz Wasilkowa jako organ wykonawczy, MOPS, GKRPA. Partnerzy: Instytucje rządowe, samorządowe, organizacje pozarządowe, PCPR, służba zdrowia, Policja, placówki oświatowe, Kościół.	liczba świadczeń pomocy materialnej o charakterze socjalnym dla uczniów	**28** (SP.K.Z.A) **24** (Urząd Miejski) **40** (SP.J.K.) **4** (SP. Nr 1) **Razem: 96**
			liczba osób, które otrzymały lokal socjalny	**0**
			liczba osób bezdomnych korzystających ze schronienia interwencyjnego	**0**
			liczba osób korzystających z pomocy społecznej z powodu bezdomności	**14**
2.	Działania promujące zatrudnienie i aktywizujące zawodowo osoby znajdujące się w trudnej sytuacji na rynku pracy	Gmina Wasilków – Rada Miejska jako organ uchwałodawczy i Burmistrz Wasilkowa, jako organ wykonawczy, MOPS, PUP. Partnerzy: Instytucje rządowe, samorządowe, organizacje pozarządowe, PCPR.	liczba bezrobotnych, w tym liczba bezrobotnych kobiet	**Kobiet 190** **Mężczyzn 227**
			liczba osób długotrwale bezrobotnych	**191**
			liczba bezrobotnych bez wykształcenia średniego	**181**
			liczba bezrobotnych poniżej 25 r.ż	**23**
			liczba bezrobotnych niepełnosprawnych	**31**
			liczba i rodzaj programów skierowanych do osób bezrobotnych	**7** (Programy aktywizacji zawodowej)
			procent osób, które podjęły zatrudnienie w wyniku wydanego skierowania do pracy do liczby zgłoszonych wolnych miejsc pracy	**0,34%**
			liczba osób korzystających z pomocy społecznej z powodu bezrobocia	**166**
			liczba osób bezrobotnych, które skierowano na zajęcia w Centrum Integracji Społecznej lub Klubie Integracji Społecznej	**0**
			liczba podmiotów ekonomii społecznej	**0**
			liczba usług wspierających aktywizację zawodową	**4**

Cel strategiczny Nr 4 Rozwój systemu wsparcia w obszarze przeciwdziałania uzależnieniom i przemocy w rodzinie oraz dostępności opieki zdrowotnej.				
Lp.	**Cel operacyjny**	**Realizatorzy**	**Wskaźniki monitorujące**	**Liczba**
1.	Przeciwdziałanie przemocy w rodzinie oraz zwiększenie skuteczności ochrony osób jej doświadczających	Gmina Wasilków – Rada Miejska jako organ uchwałodawczy i Burmistrz Wasilkowa, jako organ wykonawczy, MOPS, GKRPA, ZI. Partnerzy: Instytucje rządowe, samorządowe, organizacje pozarządowe, służba zdrowia, Policja, placówki oświatowe, sądy i prokuratura.	liczba założonych Niebieskich Kart	**72**
			liczba rodzin korzystających z pomocy społecznej z powodu przemocy w rodzinie	**1**
			liczba ofiar i sprawców przemocy w rodzinie korzystających z pomocy psychologicznej	**1** (PSP.) **15** (SP.K.Z.A) **1** (SP. Nr 1) **1** (PCPR) **13** (Betesda) **Razem: 31**
			liczba organizacji pozarządowych działających w obszarze pomocy sprawcom i ofiarom przemocy w rodzinie	**0**
			liczba akcji społecznych/ kampanii na temat przeciwdziałania przemocy w rodzinie	**3** (P. Słoneczne) **54** (P. Happy) **4** (PSP.) **2** (SP. K.Z.A.) **1** (SP. Nr 1) **3** (SP.J.K.) **6** (PCPR) **2** (Betesda) **Razem: 75**
			liczba rozpowszechnionych informacji na temat działań podejmowanych w zakresie przeciwdziałania przemocy w rodzinie	**j.w. 75**
			liczba osób uczestniczących w konferencjach i innych formach szkoleniowych	**2** (P. Słoneczne) **20** (P. Happy) **5** (SP.K.Z.A)

				3 (SP. Nr 1) **3** (SP.J.K) **2** (PCPR) **Razem: 35**
			liczba działań podjętych w celu diagnozy zjawiska przemocy w rodzinie np. poprzez weryfikację sprawozdawczości z realizacji Programu Przeciwdziałania Przemocy w Rodzinie i Ochrony Ofiar Przemocy w Rodzinie	**45 spotkań grupy diagnostyczno-pomocowej**
2.	Profilaktyka i rozwiązywanie problemów uzależnień od substancji oraz uzależnień behawioralnych	Gmina Wasilków – Rada Miejska jako organ uchwałodawczy i Burmistrz Wasilkowa, jako organ wykonawczy, MOPS, GKRPA. Instytucje rządowe, samorządowe, organizacje pozarządowe, PCPR, służba zdrowia, Policja, placówki oświatowe, Kościół	liczba realizowanych programów profilaktyki zdrowotnej	**5** (SP.J.K) **1** (Betesda) **3** (WA-MED) **1** (GKRPA – PPK) **Razem: 9**
			liczba uczestników programów profilaktyki zdrowotnej	**10** (Betesda) **520** (WA-MED) **Razem: 530**
			liczba rodzin z problemem uzależnień, którym udzielona została pomoc materialna i niematerialna	**20** (dane MOPS) **92** (PPK) **Razem: 112**
			liczba przeprowadzonych programów profilaktycznych, konkursów, akcji edukacyjnych	**10** (P. Happy) **1** (PSP.) **7** (SP.K.Z.A) **4** (SP. Nr 1) **10** (SP.J.K) **3** (WA-MED) **Razem: 35**
			liczba osób objętych świadczeniami zdrowotnymi	**9601** (WA-MED)
			liczba grup wsparcia dla osób uzależnionych z terenu gminy	**3** (Stowarzyszenie „Próg Nadziei", Al Anon, PPK)
			liczba osób korzystających ze świadczeń pomocy społecznej z powodu uzależnień	**22**

			liczba uczestników programów profilaktycznych, konkursów, akcji edukacyjnych	**10** (P. Happy) **219** (SP.K.Z.A.) **96** (SP.Nr 1) **120** (SP.J.K.) **1419** (WA-MED) **Razem: 1864**
			liczba przeprowadzonych zajęć edukacyjnych dla młodzieży mających na celu poszerzenie wiedzy na temat uzależnień (w tym behawioralnych) oraz osób uczestniczących w zajęciach	**3 zajęcia, 95 osób**(P.Happy) **7zajęć, 308 osób** (SP.K.Z.A.) **6 zajęć, 141 osób** (SP. Nr 1) **11 zajęć, 56 osób** (SP.J.K.) **Razem: 27 zajęć, 600osób**
			liczba osób objętych terapią uzależnień od alkoholu i innych substancji psychoaktywnych oraz współuzależnionych	**14** (GKRPA)
			liczba placówek leczenia uzależnienia od alkoholu, którym udzielono wsparcia finansowego	**0**
			liczba osób, wobec których podjęte zostały rozmowy motywujące	**42**
			liczba zrealizowanych przedsięwzięć w zakresie promocji zdrowia i profilaktyki zdrowotnej	**3**
			liczba realizowanych programów zdrowotnych	**3**

Cel strategiczny Nr 5 Dalszy rozwój aktywności środowiska lokalnego.				
Lp.	**Cel operacyjny**	**Realizatorzy**	**Wskaźniki monitorujące**	**Liczba**
1.	Wzrost aktywizacji i integracji społecznej mieszkańców	Gmina Wasilków – Rada Miejska jako organ uchwałodawczy i Burmistrz Wasilkowa, jako organ wykonawczy, MOPS. Partnerzy: Instytucje rządowe, samorządowe, organizacje pozarządowe, placówki oświatowe, Kościół.	liczba organizacji pozarządowych, z którymi współpracuje samorząd	**0**
			liczba wydarzeń społeczno-kulturalnych skierowanych do społeczności lokalnej	**Blisko 130 wydarzeń** w tym koncerty, przedstawienia, wernisaże, warsztaty, wystawy, zajęcia, kino terenowe, (dane ze strony internetowej MOAK)
			liczba obiektów sportowych	**11**
			liczba świetlic wiejskich	**6**
			liczba mieszkańców angażująca się w wolontariat	**20**
			liczba lokalnych stowarzyszeń, klubów sportowych	**29**
			liczba zorganizowanych szkoleń dla pracowników służb społecznych	**1**-ZI **1**-Betesda **1**-PCPR **1**-SP.J.K. **1**-SP. Nr 1 **1**-SP.K.Z.A. **49**-MOPS **Razem: 55 szkoleń**
			liczba uczestników szkoleń	**21 os.** - ZI **2 os.** – Betesda **2 os.** – PCPR **3 os.** - SP.J.K. **3 os.** - SP. Nr 1

				5 os. - SP.K.Z.A. **13 os.** -pracownicy MOPS **Razem: 49 osób**
			liczba udostępnionych informacji o aktualnej ofercie i formach świadczeń pomocowych	**1491** (liczba przyjętych wniosków o pomoc w MOPS)
			liczba współpracujących podmiotów w zakresie rozwiązywania problemów społecznych	**14** (AŚ, Policja, Sąd, Prokuratura, kuratorzy, komornicy, PUP, ZUS, PCPR,ZGK, Urząd Miejski, służba zdrowia, oświata, Powiatowy Zespół ds. Orzekania o Niepełnosprawności, Fundacja ISKRA)

Podsumowanie

Działania zaplanowane w Strategii Rozwiązywania Problemów Społecznych w Gminie Wasilków na lata 2023-2028 w roku 2024 r. były realizowane zgodnie z harmonogramem. Cele strategiczne są nadal aktualne, założenia określone w strategii wymagają kontynuacji, należy zintensyfikować starania w zakresie działań, gdzie wartość wskaźników jest zerowa.

Sporządziła: ..... Wasilków,.....

(data i podpis pracownika) (data i podpis Kierownika Ośrodka)

Załącznik Nr 5
do protokołu Nr XV/2025
z dnia 29 kwietnia 2025 r.

ZGK
ZAKŁAD GOSPODARKI KOMUNALNEJ W WASILKOWIE

Sprawozdanie z działalności Zakładu Gospodarki Komunalnej w Wasilkowie za 2024 rok

Wasilków, kwiecień 2025

1. Informacje ogólne

Zakład Gospodarki Komunalnej w Wasilkowie jest samorządowym zakładem budżetowym funkcjonującym od 2009 roku (uchwała Rady Miejskiej Nr XXXIII/182/09 z dnia 25 czerwca 2009 r. w sprawie utworzenia Zakładu Gospodarki Komunalnej w Wasilkowie), którego terenem działania jest obszar gminy miejsko-wiejskiej Wasilków.
Zakład realizuje wybrane zadania własne gminy, tzn. czynności dotyczące bezpośrednio zaspokajania zbiorowych potrzeb wspólnoty o których mowa w art. 7 Ustawy z dnia 8 marca 1990 r. o samorządzie gminnym (Dz.U. 2024,poz. 1465).

Zakres wykonywanych przez jednostkę prac reguluje Statut Zakładu Gospodarki Komunalnej w Wasilkowie oraz Porozumienie z dnia 27 sierpnia 2018 r. zawarte z Gminą Wasilków.

Porozumienie powyższe precyzuje zakres usług świadczonych przez zakład budżetowy w czterech obszarach: utrzymanie czystości i porządku na terenie miasta i gminy Wasilków, utrzymanie zieleni gminnej, utrzymanie terenów rekreacyjnych, obiektów sportowych i świetlic wiejskich, budynków OSP, administrowanie budynku Urzędu Miejskiego i działką o nr geodezyjnym 2527 (Wasilkowskie Centrum Seniora) oraz zapewnienie opieki bezdomnym zwierzętom.

Na podstawie Statutu Zakład Gospodarki Komunalnej w Wasilkowie w 2024 roku zajmował się ponadto administracją budynkami stanowiącymi własność Gminy (budynki komunalne, ośrodek zdrowia), nadzorem nad osobami skierowanymi przez sądy rejonowe do wykonania nieodpłatnej, kontrolowanej pracy na cele społeczne, zbiorowym zaopatrzeniem w wodę na terenie gminy Wasilków w miejscowości Rybniki.

Zakład Gospodarki Komunalnej nie ma osobowości prawnej i nie prowadzi działalności dochodowej. Siedziba mieści się w Wasilkowie przy ul. Supraślskiej 21.

Na dzień 31 grudnia 2024 roku w Zakładzie Gospodarki Komunalnej w Wasilkowie zatrudnionych było 16 pracowników, na niżej wymienionych stanowiskach:

1. Kierownik
2. Główny Księgowy
3. Referent ds. obsługi i rozliczeń
4. Administrator sieci wodno-kanalizacyjnej i budynków komunalnych
5. Kierowca
6. Konserwator (budynki komunalne, ośrodek zdrowia, świetlice wiejskie)
7. Ogrodnik terenów zielonych
8. Pracownik gospodarczy.

2. Informacje finansowe

Przychody w 2024 roku wyniosły 2 820 043,82 zł i składały się między innymi z wpływów z najmu składników majątku, z usług bezpośrednio zleconych do realizacji przez ZGK jako zadania własne Gminy, przychody z tytułu zbiorowego zaopatrzenia w wodę.

Koszty Zakładu Gospodarki Komunalnej w Wasilkowie w 2024 roku wyniosły 2 625 783,34 zł i dotyczyły utrzymania budynków komunalnych, zaopatrzenia w wodę (sieć wodociągowa wraz z infrastrukturą w miejscowości Rybniki), utrzymania bezpańskich zwierząt, administrowania obiektami użyteczności publicznej, sportowej, świetlic, budynków OSP, administrowaniem budynku Urzędu Miejskiego, utrzymaniem czystości i porządku, zieleni, koszty ogólnozakładowe oraz związane z podatkami i opłatami dotyczące całości funkcjonowania Zakładu.

W 2024 roku Zakład otrzymał z budżetu Gminy Wasilków dotację przedmiotową w

wysokości 17 148,60 zł stanowiącą dopłatę do dostarczanej wody.

3. Informacje z działalności

W roku 2024 Zakład Gospodarki Komunalnej w Wasilkowie w ramach poszczególnych obszarów statutowych zadań wykonywał następujące prace:

I. Utrzymanie czystości i porządku na terenie miasta i gminy Wasilków

1) bieżące oczyszczanie chodników, parkingów, placów gminnych z zanieczyszczeń sypkich oraz śmieci,
2) bieżące oczyszczanie trawników z liści, gałęzi oraz zanieczyszczeń,
3) bieżące opróżnianie ponad 100 sztuk koszy ulicznych (w tym ok. 60 koszy poza Wasilkowem), co najmniej raz w tygodniu lub niezwłocznie w przypadku ich przepełnienia, wraz z uprzątnięciem terenu wokół nich oraz zapewnienie konserwacji i naprawy lub wymiany koszy,
4) bieżące sprzątanie przystanków komunikacyjnych (w tym mycie ławek oraz wiat przystankowych w sezonie wiosenno-letnim), oczyszczanie chodnika oraz ulicy na długości zatoki,
5) utrzymanie w mieście chodników w okresie zimowym zgodnie z obowiązującymi przepisami tj. odśnieżanie chodników i placów oraz zwalczanie śliskości i gołoledzi na chodnikach i placach,
6) dekorowanie i flagowanie ulic z okazji świąt państwowych, narodowych oraz wydarzeń lokalnych,
7) montaż i demontaż 11-metrowej choinki bożonarodzeniowej w centrum Wasilkowa oraz motywów świetlnych LED na latarniach oraz ramki świątecznej,
8) likwidowanie dzikich wysypisk powstających na działkach gminnych,
9) sprzątanie poboczy drogowych dróg gminnych,
10) oczyszczanie z piasku jezdni dróg gminnych,
11) utrzymanie w czystości ścieżek rowerowych na terenie gminy,
12) wykonywanie bieżących drobnych napraw mienia gminy (znaki drogowe, barierki ochronne, podjazdy, lampy uliczne chodniki etc.).

Na składowisko odpadów w Studziankach zostało przekazane 32,83 ton odpadów zebranych z koszy ulicznych, poboczy oraz „dzikich' wysypisk.
Na parkingu na tzw. „Cyplu" przy ul. Białostockiej, Stadionie miejskim przy ul. Supraślskiej, na boisku w Osowiczach, „Oriku" przy ul. Wojtachowskiej, na plażach miejskich (przy ul. E. Plater) i Nowym Gaju (ul. Dworna) oraz w Nowodworcach zostały ustawione toalety.

II. Utrzymanie zieleni na terenie miasta i gminy Wasilków

1) sezonowe nasadzanie kwiatów przy głównych ciągach pieszych i drogowych ciągach komunikacyjnych oraz ich pielęgnacja,
2) pielęgnacja gminnych terenów zielonych poprzez koszenie trawy, dosiewanie trawy, nawożenie, grabienie liści, pielenie, podlewanie,
3) pielęgnacja żywopłotów i krzewów wieloletnich,
4) prześwietlanie korony drzew w okresie zimowym,
5) dokonywanie nowych nasadzeń,
6) sukcesywne wykaszanie pasów drogowych dróg gminnych,
7) wycinka drzew zlecona przez Urząd Miejski w Wasilkowie.

Na rondzie Niepodległości stanęła wieża kwiatowa z różnokolorowymi surfiniami.

Rondo u zbiegu ulic Białostockiej i Jurowieckiej było obsadzone bratkami, a po ich przekwitnięciu posadziliśmy bobiki.

Na rabatach na skwerze przy fontannie posadziliśmy wiosną czerwone niecierpki. Jesienią zaś uzupełniliśmy nasadzenia hortensjami i iglakami oraz cebulami wieloletnich tulipanów .

Rondo u zbiegu ulic Białostockiej i Jurowieckiej zostało obsadzone tulipanami, a po ich przekwitnięciu posadzimy byliny.

Jesienią zaś uzupełniliśmy nasadzenia hortensjami i iglakami. .

W 2024 r. na zlecenie Gminy Wasilków Zakład Gospodarki Komunalnej dokonywał usuwania (wycinki) drzew i krzewów. Usunięto 168 szt. drzew na podstawie decyzji zezwalającej gminie usunięcie drzew. Jednocześnie wykonywano zabiegi związane z podcinaniem konarów i gałęzi drzew zagrażających bezpieczeństwu.

Pozyskane drewno zostało przekazane beneficjentom wskazanym przez Miejski Ośrodek Pomocy Społecznej w Wasilkowie.

Zakład Gospodarki Komunalnej realizuje również zadania związane z nasadzeniami zastępczymi. W 2024 r posadzono około 150 drzew i około 100 szt. krzewów (żywotniki zachodnie, jarząb szwedzkie, lipy klony, pęcherznice i inne) m.in. w Wasilkowie przy ul. Dwornej, ul. Kryńskiej, ul. Polnej (szkoła), ul. Sosnowej (plac zabaw), na plaży przy ul. Jurowieckiej a także w Osowiczach .

Nowymi elementami, które pojawiły się w przestrzeni Wasilkowa są zielone przystanki. Przykładem efektów tych działań jest zupełnie nowy wygląd przystanku autobusowego przy ul. Białostockiej (niezapominajkowy). W 2024 roku pojawiły się w betonowych doniczkach przy ul. Polnej nasadzenia (cisy i tuje),

Zrealizowano również „Zielony" budżet obywatelski w postaci wiaty z wierzby oraz doniczek z różami i hortensjami. Ustawiono metalowe ławki.

Przy Wasilkowskim Centrum Seniora pojawiły się hortensje, trawy ozdobne, juki oraz katalpy.

III. Zarząd nad zasobem mieszkaniowym Gminy Wasilków

Na mocy uchwały Rady Miejskiej w Wasilkowie nr XXXIII/182/09 z dnia 25 czerwca 2009 roku ZGK w Wasilkowie, jednym z przedmiotów działania zakładu jest administracja i zarządzanie budynkami mieszkalnymi stanowiącymi własność Gminy Wasilków. Mieszkaniowy zasób Gminy tworzy aktualnie 46 lokali mieszkalnych – z których 45 zlokalizowanych jest w Wasilkowie, zaś 1 we wsi Dąbrówki.

- Liczba budynków wielorodzinnych: 13
  - w tym liczba budynków z mieszkaniami prywatnymi własnościowymi: 7
  - w tym liczba budynków wyłącznie z lokalami komunalnymi: 6
- Liczba budynków jednorodzinnych: 3
- Liczba lokali: 46
- Powierzchnia łączna lokali mieszkalnych – 1819 m^2
- Podstawowa stawka czynszu w 2024 roku – 5,51 zł/m^2

W analizowanym roku złożono 3 wnioski o wynajem lokalu będącego w zasobie mieszkaniowym gminy.

Wśród lokatorów są 2 przypadki korzystające bezumownie z lokalu, w związku z wypowiedzeniem umowy w latach wcześniejszych. Lokatorzy w trudnej sytuacji materialnej spłacają zadłużenie w ratach na podstawie podpisanych porozumień.

W 2024 roku nie przeprowadzono żadnej eksmisji.

W dwóch lokalach mieszkalnych została rozwiązana umowa najmu.

Posiedzenia Społecznej Komisji Mieszkaniowej w 2024 roku obyło się 1 raz. Rozpatrywane były podania o najem lokalu z zasobów Gminy, o przedłużenie umów na najem lokali mieszkalnych.

W 2024 roku przeprowadzono 4 zabiegi dezynsekcji w budynkach przy ul. Białostockiej 30, ul. Białostockiej 18, ul. Wojtachowskiej 5 i ul. Wojtachowskiej 7.

Ponadto w 2024 roku został przeprowadzony został roczny przegląd budowlany we wszystkich budynkach komunalnych. Przeprowadzony został również roczny przegląd stanu technicznego sprawności urządzeń kominowych i podłączeń spalinowych, wentylacyjnych i dymowych. Wykonano również okresowy pięcioletni przegląd i pomiary instalacji elektrycznych w lokalach mieszkalnych i częściach wspólnych.

Zgodnie z zaleceniami wszystkie usterki zostały usunięte.

Raz na kwartał wykonywane było czyszczenie przewodów kominowych.

Usuwano na bieżąco awarie instalacji elektrycznych czy też wodno-kanalizacyjne.

IV. Zarząd i administrowanie obiektami użyteczności publicznej

Budynek Przychodni Zdrowia, ul. Kryńska 32

Najem 27 lokali usługowych 11 podmiotom gospodarczym prowadzącym działalność gospodarczą w zakresie podstawowej opieki zdrowotnej, specjalistycznej opieki zdrowotnej, usług związanych z sektorem opieki zdrowotnej.

ZGK w Wasilkowie udostępniał miejsca parkingowe oraz przyłącze energii elektrycznej na potrzeby przeprowadzenia bezpłatnych badań mammograficznych dla mieszkanek Wasilkowa (koszt energii ponosiły podmioty realizujące badanie).

W 2024 roku zostały wykonane następujące zadania realizowane w sposób ciągły związane z użytkowaniem obiektu: serwisowanie (kwartalnie) kotłowni olejowej, p.poż (rewizje gaśnic), roczny przegląd techniczny budynku, usługi kominiarskie. Wykonywana była comiesięczna konserwacja dźwigu osobowego. Wykonano również okresowy pięcioletni przegląd i pomiary instalacji elektrycznych w całym budynku.

Realizowano również doraźne naprawy między innymi: dachu wraz z obróbką, wymiana świetlówek, żarówek, obudów oświetleniowych, usuwanie bieżących awarii instalacji wewnętrznych, naprawa lub wymiana armatury łazienkowej, prace porządkowe wokół budynku, zakup oleju opałowego na cele grzewcze i cwu.

W 2024 roku zostały zmodernizowane boczne schody wejściowe do budynku (wejście personelu). W ramach prac wykonano podesty z kamienia oraz zamontowano nowe balustrady ze stali nierdzewnej

V. Utrzymanie terenów rekreacyjnych, obiektów sportowych

Teren rekreacyjny wokół Zalewu nad rzeką Supraśl

Obowiązująca umowa do dnia 30.06.2028 r. na części nieruchomości (narty wodne).

W 2024 roku sukcesywnie wykonywano prace porządkowe w tym wykaszanie terenów zielonych przylegających do zalewu. Ponadto oczyszczano nieckę zalewu z roślin wodnych i innych napływających.

Do zadań ZGK w Wasilkowie należało również dbanie o tereny przy rzece Supraśl takie jak: plaża przy ul. Nadrzecznej, „Nowy Gaj" przy ul. Dwornej oraz plaże w Nowodworcach, Studziankach i Dąbrówkach.

Stadion Miejski ul. Supraślska 21

Wynajem Stadionu Miejskiego klubowi piłkarskiemu KS Wasilków na treningi i rozgrywki ligowe.

W okresie sprawozdawczym wykonywane były prace związane z pielęgnowaniem murawy i nawierzchni boisk sportowych (podlewanie, koszenie, wysiew nawozów), a także drobne prace remontowe i naprawcze na terenie kompleksu.

Odmalowano zniszczoną ścianę przez graffiti przy wejściu do kompleksu boisk do gry w tenisa oraz trybuny kibiców boiska głównego.

Kompleks boisk wielofunkcyjnych „ORLIK"

Na bieżąco były wykonywane prace związane z utrzymaniem obiektu, polegające między innymi na usuwaniu awarii instalacji elektrycznej. Wykonywane również były prace porządkowe wokół obiektu (koszenie trawy, sprzątanie odpadów) i inne. Ponadto zostały wymienione zamontowano nowe siatki do bramek.

Siłownie zewnętrzne i place zabaw

(6 obiektów zlokalizowanych na terenie Wasilkowa oraz 11 przy świetlicach wiejskich i innych placach).

Zadania wynikające z utrzymania prawidłowego stanu placów zabaw i siłowni dotyczyły przede wszystkim:

- wykonania przeglądu technicznego obiektów, wraz z dokumentacją fotograficzną
- konserwację i ewentualną wymianę urządzeń wchodzących w skład siłowni zewnętrznych oraz placów zabaw (sprawdzenie i dokręcenie elementów mocujących urządzenia, przesmarowanie dźwigni i łożysk, uzupełnienie braków w zaślepkach zabezpieczających itp),
- wykonywanie napraw i modernizacji nawierzchni trawiastej pod architekturą,
- koszenie trawy, sprzątanie zanieczyszczeń i tym podobne,
- wymiana piasku w piaskownicach,
- odmalowanie i odświeżenie drewnianej architektury preparatem chroniącym drewno,
- bieżące naprawy ogrodzeń,
- posadowienie kosza do koszykówki,
- wycinanie gałęzi drzew i krzewów w celu zapewnienia bezpieczeństwa osobom z nich korzystających.

Pracownicy ZGK w Wasilkowie każdorazowo pilnie interweniowali, na każde zgłoszenie dotyczące uszkodzeń na każdym z w/w obiektów.
W 2024 roku zamontowany został w Studziankach przy wiacie rekreacyjnej stół do gry w tenisa stołowego.

VI. Utrzymanie świetlic

Świetlice: Studzianki ul. Podleśna, Nowodworce ul. 3-go Maja, Dąbrówki ul. Wesoła, Jurowce ul. Zagórna, Rybniki, Osowicze oraz w Wasilkowie ul. Dworna 19.

Użyczenie świetlic Miejskiemu Ośrodkowi Animacji Kultury w Wasilkowie na działalność statutową.

W omawianym okresie wykonywane były zadania związane z administrowaniem świetlic polegające na utrzymaniu prawidłowego stanu technicznego obiektów.

Wykonywane były bieżące naprawy oraz konserwacje, usuwane awarie, prace porządkowe (koszenie trawy, odśnieżanie) oraz prowadzono inne działania związane z serwisowaniem. (usługi kominiarskie, konserwacja kotłowni, przeglądy obiektów). Wykonano również okresowy pięcioletni przegląd i pomiary instalacji elektrycznych we wszystkich obiektach. W kompleksie budynków w Studziankach (OSP i Świetlica) przeprowadzono gruntowną renowację studni wodomierzowej betonowej z pokrywa obciążającą włazem żeliwnym wraz z montażem konsoli wodomierzowej.

W 2024 roku zamontowano system alarmowy w świetlicach wiejskich tj. Rybniki, Studzianki i Nowodworce. W świetlicy w Osowiczach wymieniono rozbitą szybę w wyniku aktu wandalizmu.

VII. Zarząd budynków lub ich części zajmowanych przez OSP

W ramach podpisanego w dniu 8 marca 2023 r aneksu do porozumienia nr 270/18/BGGN.PK z dnia 27 sierpnia 2018 r. ZGK w Wasilkowie został zobowiązany rozliczania kosztów oraz bieżącego utrzymania budynków lub ich części zajmowanych przez Stowarzyszenia Ochotniczej Straży Pożarnej działających w Wasilkowie, Studziankach, Dąbrówkach, Jurowcach i Nowodworcach.

Zakład zobowiązany został do wykonywania prac związanych z bieżącym utrzymaniem budynków i pomieszczeń, wykonywania okresowych przeglądów kontroli stanu technicznego budynków, przeglądy instalacji elektrycznych, przeglądy stanu technicznego przewodów spalinowych , wentylacyjnych itp. oraz okresowy pięcioletni przegląd i pomiary instalacji elektrycznych we wszystkich obiektach

W ramach wykonywania prac konserwatorskich zlecono przegląd i konserwację bramy przemysłowej w OSP Jurowcach i w garażu remizy przy ul Dwornej 19.

W OSP w Jurowcach pracownicy Zakładu Gospodarki Komunalnej naprawili przeciekający dach wraz z orynnowaniem oraz odnowiono pomieszczenia zaplecza wraz z korytarzem i sanitariatami.

VIII. Administrowanie budynkiem Urzędu Miejskiego w Wasilkowie

Zakład został zobowiązany do wykonywania prac związanych z wykonywania okresowych przeglądów kontroli stanu technicznego budynków, przeglądy instalacji elektrycznych, przeglądy stanu technicznego przewodów spalinowych, wentylacyjnych itp. Ponadto przegląd detekcji gazu, realizacja okresowych przeglądów systemów klimatyzacji tj. czyszczenie, konserwacja, kontrola szczelności. Bieżącej aktualizacji Instrukcji Bezpieczeństwa Pożarowego, prowadzenia książki obiektu.

Pracownicy Zakładu wykonywali drobne naprawy stolarki, instalacji elektrycznej. Likwidowano przecieki instalacji wodnej.

IX. Administrowanie zabudowaną nieruchomością o nr geod.2527

W ramach podpisanego w dniu 28 marca 2024 r aneksu do porozumienia nr 270/18/BGGN.PK z dnia 27 sierpnia 2018 r. ZGK w Wasilkowie został zobowiązany do administrowania budynkami przy ul. Białostockiej 32 i 32a w Wasilkowie.

Zakład został zobowiązany do wykonywania prac związanych z użytkowaniem budynków zgodnie z ich przeznaczeniem. Utrzymywanie nieruchomości w dobrym stanie

technicznym i przydatności do użytkowania zgodnie z obowiązującymi przepisami prawa budowlanego.

W przypadku budynku Wasilkowskiego Centrum Seniora Seniora należy dodatkowo uwzględnić wymagania gwarancji poszczególnych urządzeń oraz systemów zainstalowanych w budynku ze względu na fakt, że obiekt jest objęty gwarancją oraz rejkomią za wady fizyczne przez okres 7 lat.

X. Zbiorowe zaopatrzenie w wodę,

W Rybnikach ZGK w Wasilkowie dysponuje ujęciem wody oraz hydrofornią i siecią wodociągową.
Sukcesywnie usuwane były awarie na sieci wodociągowej, zlecane obowiązkowe badania wody, wykonywano płukanie sieci wodociągowej.

W 2024 roku ZGK w Wasilkowie w ramach zbiorowego zaopatrzenia w wodę dostarczył odbiorcom w Rybnikach 4 668 m³ wody.

W celu zapewnienia dostępu usług zbiorowego zaopatrzenia w wodę mieszkańcom Rybnik na tych samych warunkach cenowych, które obowiązują pozostałych mieszkańców gminy, udzielana jest dotacja podmiotowa Zakładowi Gospodarki Komunalnej w Wasilkowie pokrywająca różnicę pomiędzy opłatą pobieraną od mieszkańca Rybnik, a stawką taryf zatwierdzoną przez PGW Wody Polskie.

We wrześniu 2024 roku wykonano dodatkowe odejście hydrantowe na sieci wodociągowej.

Zostały zakończone prace związane z podłączeniem agregatu prądotwórczego w przypadku zaniku prądu.

Zostało zakończone postępowanie o ustanowienie strefy ochronnej ujęcia podziemnego obejmującego teren ochrony bezpośredniej i teren ochrony pośredniej w m. Rybniki. Rozporządzenie nr 9/2024 Wojewody Podlaskiego z dnia 4 listopada 2024 r w sprawie ustanowienia strefy ochrony ujęcia wody podziemnej w miejscowości Rybniki obowiązuje od 19 listopada 2024 roku.

XI. Program opieki nad bezdomnymi zwierzętami

ZGK w Wasilkowie w 2024 roku realizował zadanie opieki nad bezdomnymi zwierzętami m.in. poprzez zawarcie porozumień i umów z wyspecjalizowanymi podmiotami:

1. a) porozumienie w zakresie zapewnienia opieki bezdomnym zwierzętami odłowionym z terenu gminy Wasilków ze Schroniskiem dla zwierząt „Dolina Dolistówki'' w Białymstoku ul. Dolistowska 2 15-197 Białystok
2. b) umowa z Lecznicą Zwierząt w zakresie całodobowej opieki weterynaryjnej nad bezdomnymi zwierzętami i w przypadku zdarzeń drogowych z udziałem zwierząt z terenu gminy Wasilków (Lecznicą Zwierząt w Wasilkowie, Grodzieńska 1, 16-010 Wasilków).
3. c) umowa z Fundacją Kotkowo ul. Piłsudskiego 26/31 15-446 Białystok dotycząca świadczenie usług związanych z zapewnieniem opieki nad kotami bezdomnymi, wolno żyjącymi i odebranymi w wyniku interwencji na terenie gminy Wasilków.

09.stycznia.2024 roku pracownicy Zakładu Gospodarki Komunalnej w Wasilkowie uczestniczyli w szkoleniu prowadzonym przez pracownika Straży Miejskiej w Białystoku dotyczącym skutecznego wyłapywania błąkających się psów.

Pracownicy Zakładu każdorazowo przed odłowieniem sprawdzali w terenie czy błąkający się pies nie uciekł z pobliskich posesji/gospodarstwa. Dzięki powyższemu 2/3 zgłoszeń i powiadomień o porzucanych psach nie kończyła się ich przekazaniem do schroniska – właściciele niepilnowanych zwierząt byli informowani o obowiązku nadzoru nad psami oraz obowiązku zabezpieczenia swych posesji. Został uruchomiony alarmowy numer interwencyjny dla zgłoszeń weekendowych i poza godzinami pracy Zakładu.

Liczba psów w schronisku na dzień 1 stycznia 2024 r.: **5**
Liczba odłowień: **5**
Liczba psów przekazanych interwencyjnie: **0**
Liczba psów „wyadoptowanych" przez schronisko: **4**
Liczba psów padłych: **0**
Liczba psów „wyadoptowanych'' lub odebranych przez właścicieli **przed przekazaniem do schroniska**: **9**
Liczba psów w schronisku na dzień 31 grudnia 2024 r. **6**

Należy nadmienić, iż Zakład Gospodarki Komunalnej w Wasilkowie na bieżąco przekazywał informację do referatu promocji Urzędu Miejskiego w celu wstawienia informacji o ilości bezdomnych zwierząt przebywających w schronisku z prośbą o dodanie na stronę internetową Miasto i Gmina Wasilków i zachęceniu mieszkańców do ich adopcji. Poprzez takie działanie wspólnie promowaliśmy adopcję wasilkowskich zwierząt bezdomnych, które z różnych przyczyn znalazły się w schronisku. Program opieki nad zwierzętami bezdomnymi w 2024 roku został w pełni zrealizowany, ponieważ ciągu 2024 roku Zakład Gospodarki Komunalnej w Wasilkowie podejmował szereg działań, które przyczyniły się do zmniejszenia liczby zwierząt bezdomnych na terenie gminy

Na podstawie Uchwały Nr LXXX/697/24 Rady Miejskiej w Wasilkowie z dnia 22 lutego 2024 r. w sprawie przyjęcia Programu opieki nad zwierzętami bezdomnymi oraz zapobieganiu bezdomności zwierząt na terenie Gminy Wasilków w roku 2024 ZGK wypłacał środki przeznaczone na dofinansowanie zabiegów kastracji / sterylizacji psów należących do właścicieli zameldowanych na terenie gminy Wasilków.
W minionym roku dofinansowano 28 zabiegów weterynaryjnych (wysokość dofinansowania do 1 zabiegu: 150 zł; warunek uzyskania dofinansowania: elektroniczne oznakowanie psa, w przypadku, gdy pies jest już oznakowany podanie nr. mikroczipa).
Na podstawie tej samej uchwały Zakład Gospodarki Komunalnej w Wasilkowie realizował również akcję dofinansowania dla osób zameldowanych na pobyt stały na terenie Gminy Wasilków do zabiegów kastracji kotów i sterylizacji kotek właścicielskich.
Dofinansowano **43** zabiegi weterynaryjne tj. 29 sterylizacje kotek (100zł) i 14 kastracji kotów (75 zł).

Usługi weterynaryjne w lecznicy i Fundacji Kotkowo dotyczyły głównie sterylizacji kotów bezdomnych oraz niejednokrotnie ich leczenia, aby nie dochodziło do niekontrolowanego zwiększenia populacji oraz przenoszenia chorób odzwierzęcych. Wydatki poniesione na usługi weterynaryjne dotyczą również pomocy zwierzętom poszkodowanym w wypadkach drogowych lub innych wypadkach, w których zostały one ranne. Głównie były to psy, koty, jeże czy bociany.

Ponadto Zakład Gospodarki Komunalnej w Wasilkowie współpracował z 6 opiekunami społecznymi kotów wolno żyjących (Wasilków, Studzianki, Dąbrówki, Wólka Podduchowna, Dolina Cisów), którym cyklicznie przekazywał wysokogatunkową suchą karmę przeznaczoną na dokarmianie kotów. Wolontariusze zapewniali kotom dostęp do wody pitnej, dokarmiali wolnożyjące zwierzęta, oswajali je i szukali im domów. Mieszkańcy

Ci mieszkają min. przy terenach leśnych, terenach na uboczu oraz przy ogródkach działkowych, gdzie koty są im podrzucane, bądź jak w przypadku ogrodów działkowych żyją w sezonie zimowym bez opieki ludzi.

Zakład Gospodarki Komunalnej w Wasilkowie w 2024 r. podpisał 6 umów adopcyjnych z nowymi właścicielami, w związku z tym faktem nowe domy znalazło 5 kotów i 1 pies.

XII. Praca kontrolowana na cele społeczne

Sąd Rejonowy w Białymstoku, V Zespół Kuratorski Służby Sądowej wykonujący orzeczenia w sprawach karnych, w 2024 roku skierował do wykonania nieodpłatnej kontrolowanej pracy na cele społeczne, w ramach zamiany orzeczonej kary ograniczenia wolności bądź zamiany kary grzywny, pod nadzór ZGK w Wasilkowie trafiło **10** osób. Osoby skierowane do wykonania nieodpłatnej pracy na cele społeczne przepracowały w ZGK w Wasilkowie łącznie **564** godziny.

Osoby skierowane do pracy wykonywały czynności związane z utrzymywaniem czystości i porządku na terenie miasta i gminy Wasilków, utrzymywaniem zieleni gminnej, uczestniczyły w pracach remontowych przy budynkach i obiektach administrowanych przez ZGK w Wasilkowie. .

XIII. Podsumowanie

W związku z prężnie rozwijającą się infrastrukturą rekreacyjną tj. place zabaw, miejsca do plażowania i odpoczynku, tereny zielone czy też boiska sportowe w 2024 roku Zakładowi Gospodarki Komunalnej w Wasilkowie przybyło bardzo dużo dodatkowych zadań do realizacji. Nowo powstałe lub oddane w zarząd czy też w administrowanie obiekty kubaturowe, ścieżki rowerowe, chodniki itp. przysporzyły pracy, ale i wymusiły zmiany w zarzadzaniu zespołem ze względu na ich specyfikę. Wszystkie prace, poza specjalistycznymi czy wymagającymi niezbędnych uprawnień, zostały wykonane przez pracowników ZGK, zarówno na stanowiskach administracyjnych (przygotowywanie dokumentacji, zleceń, umów, zamówień, obsługa interesantów), jak i osób zatrudnionych na stanowiskach technicznych.

Dokładaliśmy i nadal będziemy dokładać wszelkich starań działając w pracy zespołowej chcąc mieć realny wpływ na pozytywny wizerunek naszego otoczenia.
Wszelkie powierzone nam zadania wykonujemy skrupulatnie, dokładnie i z zaangażowaniem doprowadzamy je do końca.

Pracownicy Zakładu Gospodarki Komunalnej w Wasilkowie codziennie podejmują wysiłek, aby wykonać wszystkie zlecone im prace, jak również angażują się w pomoc w organizacji wydarzeń kulturalnych i społecznych. Wspieraliśmy organizowane imprezy plenerowe, takie jak festyny, pikniki, zawody sportowe, Dni Wasilkowa i inne. Pracownicy dbali o logistykę, przygotowanie terenu, dostarczenie ławek, drewna na ogniska, rozstawianie namiotów, a następnie sprzątaliśmy teren po uroczystościach.

Nasz wkład pracy jest niezwykle cenny dla rozwoju Miasta i Gminy Wasilków.

Wasilków, dnia 08 kwietnia 2025 r

KIEROWNIK
Zakładu Gospodarki Komunalnej
w Wasilkowie
Iwona Mocniak

Załącznik Nr 6
do protokołu Nr XV/2025
z dnia 29 kwietnia 2025 r.

Urząd Miejski w Wasilkowie
Wydział Strategii i Rozwoju

SPRAWOZDANIE

z realizacji Programu Współpracy Gminy Wasilków z organizacjami pozarządowymi oraz z podmiotami wymienionymi w art. 3 ust. 3 ustawy o działalności pożytku publicznego i o wolontariacie w 2024 r.

WSTĘP

Zgodnie z ustawą o działalności pożytku publicznego i o wolontariacie (Dz. U. z 2024 r. poz. 1491 z późn. zm.) Burmistrz nie później niż do dnia 31 maja każdego roku przedkłada Radzie Miejskiej sprawozdanie z realizacji programu współpracy za rok poprzedni.

Projekt Programu, zgodnie z Uchwałą Nr IV/21/10 Rady Miejskiej w Wasilkowie z dnia 30 grudnia 2010 r. w sprawie określenia sposobu konsultowania projektów aktów prawa miejscowego (Dz. Urz. Woj. Podl. z 2011 r. nr 39, poz. 526), został poddany konsultacjom.

Program współpracy gminy Wasilków z organizacjami pozarządowymi oraz innymi podmiotami prowadzącymi działalność pożytku publicznego na rok 2024 został przyjęty Uchwałą UCHWAŁA NR LXXX/647/23 Rady Miejskiej w Wasilkowie z dn. 30 października 2023 r. w sprawie przyjęcia Programu współpracy gminy Wasilków z organizacjami pozarządowymi oraz podmiotami wymienionymi w art. 3 ust. 3 ustawy z dnia 24 kwietnia 2003 r. o działalności pożytku publicznego i o wolontariacie na 2024 rok (Dz. Urz. Woj. Podl. z 2023 r. poz. 5628).

Cel Programu

Głównym celem Programu był rozwój współpracy gminy z Organizacjami w zakresie efektywnej realizacji zadań publicznych na rzecz zaspokajania potrzeb mieszkańców.

Cel główny i cele szczegółowe gmina Wasilków realizowała podejmując różne formy współpracy z organizacjami pozarządowymi.

W celu gospodarnego i rzetelnego sposobu realizacji zadań własnych gminy Wasilków, za priorytetowe zadania publiczne uznano:

1) w zakresie ochrony i promocji zdrowia:
- realizacja programów profilaktycznych i edukacyjno-zdrowotnych, szczególnie w tych obszarach, które nie są dostatecznie zabezpieczone w ramach systemu ochrony zdrowia.

2) w zakresie wspierania i upowszechniania kultury fizycznej, sportu i turystyki:
- współzawodnictwo sportowe dzieci i młodzieży;
- propagowanie kultury fizycznej, zdrowego trybu życia, upowszechniania sportu wśród mieszkańców gminy poprzez organizację lub uczestniczenie w imprezach, zawodach i zajęciach sportowych oraz obozach sportowych.

3) w zakresie wspomagającym rozwój wspólnot i społeczności lokalnych szczególnie poprzez:
- wspieranie i rozwój lokalnych inicjatyw.

4) w zakresie działalności na rzecz osób w wieku emerytalnym:

- promowanie i wspieranie aktywnych form spędzania czasu wolnego oraz uczestnictwa osób starszych w życiu społecznym.

5) w zakresie działalności na rzecz osób niepełnosprawnych:
- aktywizacja i integracja ze środowiskiem lokalnym osób niepełnosprawnych.

W ramach celu głównego zostały zdefiniowane następujące cele szczegółowe:

1) poprawa jakości życia poprzez pełniejsze zaspokajanie potrzeb mieszkańców,
2) integracja podmiotów realizujących zadania publiczne,
3) prezentacja dorobku Organizacji i promowanie ich osiągnięć,
4) wzmocnienie potencjału Organizacji.

Warto podkreślić poszerzające się formy współpracy Urzędu Miejskiego w Wasilkowie z przedstawicielami trzeciego sektora. Wydział Strategii i Rozwoju pozostaje w ciągłym kontakcie z organizacjami pozarządowymi. Pracownicy przekazują informacje istotne dla organizacji, a organizacje w razie wątpliwości kontaktują się z urzędem. W ciągu roku 2024 r. pojawiło się wiele ciekawych inicjatyw, które mają swoje odzwierciedlenie w tzw. „małych grantach" (zadaniach realizowanych poza konkursem zgodnie z art. 19a ustawy o działalności pożytku publicznego i o wolontariacie).

W 2024 r. udzielono łącznie 15 małych grantów, a także objęto patronatem honorowym burmistrza 15 wydarzeń organizowanych przez trzeci sektor w gminie Wasilków. Zadania uszczegóławiające wskazane inicjatywy wpisują się w cele rozwoju lokalnego danych społeczeństw.

Współpraca finansowa

We współpracy z organizacjami pozarządowymi zrealizowano łącznie 22 zadania publiczne, udzielając przy tym wsparcia finansowego w wysokości **954 666,05 zł.**

Współpraca finansowa polegała na zlecaniu zadań własnych i udzielaniu dotacji na realizację tych zadań z zastosowaniem:
- trybu konkursowego,
- trybu pozakonkursowego.

Burmistrz ogłosił **dwa otwarte konkursy ofert**:
- Zarządzeniem nr 860/2023 z dn. 24 listopada 2023 r. - **na realizację zadania z zakresu pomocy społecznej w 2023 r.**, w tym specjalistycznych w miejscu zamieszkania;
- Zarządzeniem nr 868/2023 z dn. 15 grudnia 2023 r. – na realizację zadań w zakresie **wspierania i upowszechniania kultury fizycznej,**

połączonych z realizacją programu profilaktyki przeciwalkoholowej w 2024 r.;

Na realizację powyższych zadań przeznaczono **łącznie kwotę: 878 320,00 zł** w tym:

- na zadania w zakresie świadczenia usług opiekuńczych – 1 oferta, na kwotę: **428 320,00 zł** z pomocy społecznej;
- na zadania w zakresie upowszechniania kultury fizycznej i sportu – 4 oferty na łączną kwotę: **444 000,00 zł,** w tym przeznaczono kwotę 315.000 zł (Sport) i 110.000 zł z profilaktyki alkoholowej.

REALIZACJA ZADAŃ PUBLICZNYCH ZLECONYCH PRZEZ GMINĘ W POSZCZEGÓLNYCH OBSZARACH

Obszar	**Pomoc społeczna** - wspieranie rodzin w wypełnianiu funkcji opiekuńczo wychowawczych, świadczenie usług opiekuńczych.		
L.p.	**Nazwa podmiotu**	**Nazwa zadania**	**Kwota udzielonej dotacji**
1.	Polski Czerwony Krzyż	*Świadczenie usług opiekuńczych w miejscu zamieszkania obejmujących pomoc w zaspokajaniu codziennych potrzeb życiowych, opiekę higieniczną, zalecaną przez lekarza pielęgnację oraz w miarę możliwości zapewnienie kontaktów z otoczeniem.*	428 320,00 zł
		RAZEM:	**428 320,00 zł**

Obszar	**Upowszechnianie kultury fizycznej i turystyki** - propagowanie i upowszechnianie kultury fizycznej i turystyki, organizowanie imprez sportowych i rekreacyjnych, rozwój bazy sportowej		
L.p.	**Nazwa podmiotu**	**Nazwa zadania**	**Kwota udzielonej dotacji**
1.	UKS „SET" Wasilków	*Żyj z siatkówką zdrowo-na sportowo!*	32 000,00 zł
2.	Klub Sportowy „Wasilków"	*SPORT – DOBRY WYBÓR*	330 000,00 zł
3.	Klub Sportowy Studzianki	*Studzianki - sport i rekreacja etap VII*	29 000,00 zł
4.	Kyokushin Team Wasilków	*Karate to najlepszy wybór*	40 000,00 zł
5.	Klub Sportowy Gwardia Białystok	*Pasja pozwala nam trzeźwo patrzeć w przyszłość – Wasilków 2024*	7 000,00 zł
6.	Fundacja Akademia Sportu „Atleta" Wasilków	*Akademia Sportu Atleta 2024*	6 000,00 zł
		RAZEM:	**444 000,00 zł**

W 2024 r. złożono łącznie 16 ofert **w trybie pozakonkursowym 19a** Ustawy. 15 zadań uznano za celowe i podpisano umowy o ich realizację na łączną kwotę: **82.346,05 zł,** w tym z profilaktyki przeznaczono kwotę 72.346,05 zł, a ze sportu 10.000,00 zł.

REALIZACJA ZADAŃ PUBLICZNYCH W POSZCZEGÓLNYCH OBSZARACH – TRYB POZAKONKURSOWY – tzw. „małe dotacje":

1) UKS „SET" Wasilków – *Siatkarskie ferie w Mońkach* – **1 400,00 zł**
2) Fundacja Instytut łucznictwa Konnego – *Zimowe ferie jeździecko-łucznicze* – **3 000,00 zł**
3) Okręg Mazowiecki ZHR - *Harcerska Akcja Zimowa 2024* – **3 600,00 zł**
4) Stowarzyszenie Kreatywny Wasilków – *Inni, a tacy sami* – **9 600,00 zł**
5) Fundacja Inny Świat Rodziny – *Festyn profilaktyczny – Rodzina to siła* – **2 600,00 zł**
6) Klub Sportowy „Wasilków" – *Gem, set, mecz – tenisowy Wasilków – edycja III* – **10 000,00 zł**
7) Fundacja Instytut Łucznictwa Konnego – *Letnie wakacyjne obozy jeździecko-łucznicze* – **10 000,00 zł**
8) Okręg Mazowiecki ZHP – *Harcerska Akcja Letnia 2024* – **2 500,00 zł**
9) Klub Sportowy Studzianki –*Wakacje nad jeziorem z KS Studzianki* – **3 500,00 zł**
10) UKS „SET" Wasilków – Siatkarskie wakacje nad morzem – **3 000,00 zł**
11) Fundacja Inny Świat Rodziny – *Aktywne wakacje* – **9 346,05 zł**
12) ZHP Chorągiew Białostocka –*Obóz harcerski w Lipowcu* – **4 000,00 zł**
13) Stowarzyszenie „Koło Gospodyń Wiejskich" w Dąbrówkach – *UMIEM TO! Cykl praktycznych wakacyjnych warsztatów dla dzieci i młodzieży w świetlicy w Dąbrówkach* – **4 000,00 zł**
14) Klub Sportowy 'Wasilków" – *Z piłką na wakacje* – **6 000,00 zł**
15) Stowarzyszenie Kreatywny Wasilków – *Z uśmiechem i kreatywnością razem przez jesień* – **9 800,00 zł**

Realizacja zadań własnych gminy w poszczególnych obszarach w trybie tzw. „małych grantów":

	Działalność na rzecz dzieci i młodzieży, w tym organizowanie wypoczynku dzieci i młodzieży		
L.p.	**Nazwa podmiotu**	**Nazwa zadania**	**Kwota udzielonej dotacji**
1.	UKS „SET" Wasilków	*Siatkarskie ferie w Mońkach*	1 400,00 zł
2.	Fundacja Instytut łucznictwa Konnego	*Zimowe ferie jeździecko-łucznicze*	3 000,00 zł
3.	Okręg Mazowiecki ZHR	*Harcerska Akcja Zimowa 2024*	3 600,00 zł
4.	Fundacja Inny Świat Rodziny	*Festyn profilaktyczny – Rodzina to siła*	2 600,00 zł
5.	Fundacja Instytut Łucznictwa Konnego	*Letnie wakacyjne obozy jeździecko-łucznicze*	10 000,00 zł
6.	Okręg Mazowiecki ZHP	*Harcerska Akcja Letnia 2024*	2 500,00 zł
7.	Klub Sportowy Studzianki	*Wakacje nad jeziorem z KS Studzianki*	3 500,00 zł
8.	UKS „SET" Wasilków	*Siatkarskie wakacje nad morzem*	3 000,00 zł
9.	Fundacja Inny Świat Rodziny	*Aktywne wakacje*	9 346,05 zł
10.	ZHP Chorągiew Białostocka	*Obóz harcerski w Lipowcu*	4 000,00 zł
11.	Stowarzyszenie „Koło Gospodyń Wiejskich" w Dąbrówkach	*UMIEM TO! Cykl praktycznych wakacyjnych warsztatów*	4 000,00 zł

		dla dzieci i młodzieży w świetlicy w Dąbrówkach	
12.	Klub Sportowy 'Wasilków"	*Z piłką na wakacje*	6 000,00 zł
		RAZEM:	**52 946,05 zł**

	Aktywizacja i integracja ze środowiskiem lokalnym osób niepełnosprawnych		
L.p.	**Nazwa podmiotu**	**Nazwa zadania**	**Kwota udzielonej dotacji**
1.	Stowarzyszenie Kreatywny Wasilków	*Inni, a tacy sami*	9 600,00 zł
2.	Stowarzyszenie Kreatywny Wasilków	*Z uśmiechem i kreatywnością razem przez jesień*	9 800,00 zł
		RAZEM:	**19 400,00 zł**

	Wspieranie i upowszechnianie kultury fizycznej		
L.p.	**Nazwa podmiotu**	**Nazwa zadania**	**Kwota udzielonej dotacji**
1.	Klub Sportowy „Wasilków"	*Gem, set, mecz – tenisowy Wasilków – edycja III*	10.000,00 zł
		RAZEM:	**10 000,00 zł**

Patronat Honorowy burmistrza Wasilkowa

W 2024 r. Burmistrz Wasilkowa objął honorowym patronatem 29 przedsięwzięć organizowanych na terenie gminy Wasilków, z czego 15 zostało zorganizowanych przez NGO. Łączna kwota wsparcia finansowego NGO wyniosła **29 922,68 zł.**

W ramach patronatu honorowego pokryto koszty związane z organizacją następujących imprez organizowanych przez organizacje pozarządowe i grupy nieformalne:

1. Stowarzyszenie „Finał" - *32. Finał Wielkiej Orkiestry Świątecznej Pomocy* – **2 000,00 zł**
2. Uczniowski Klub Sportowy „SET" Wasilków – *Ogólnopolski Turniej Mini Siatkówki Chłopców – Wasilków CUP* – **wsparcie rzeczowe.**
3. Koło Gospodyń Miejskich w Wasilkowie – *Wasilkowski Dzień Kobiet* – **2 945,91 zł**
4. Fundacja Instytut łucznictwa Konnego – *VII Wasilkowski Turniej Łucznictwa 3D* – **1 200,00 zł**
5. Klub Sportowy Zaszachowani – *Turniej Szachowy o Puchar Burmistrza Wasilkowa* – **1 200,00 zł**
6. Kyokushin Team Wasilków – *Mistrzostwa Województwa Podlaskiego Kyokushin Karate* – **4 999,25 zł**
7. Fundacja Obowiązek Polski – *XIV Dzień Tradycji Rzeczypospolitej* – **2 000,00 zł**

8. Jeździecki Klub Sportowy Portofino Horses – *Zawody jeździeckie w skokach przez przeszkody* – **3 000,00 zł**
9. Koło PZW w Wasilkowie – *Dzień Dziecka z PZW – zawody wędkarskie* – **1 130,83 zł**
10. Fundacja Inny Świat Rodziny – *1,2,3,4 Wyłączamy Komputery* – **400,00 zł**
11. OSP w Nowodworcach – *Spływ kajakowy* – **3 740,00 zł**
12. Koło Gospodyń Wiejskich w Sochoniach – *Turniej Siatkówki Plażowej* – **1 418,84 zł**
13. Koło Gospodyń Wiejskich w Horodniance – *Impreza integracyjna Pożegnanie Lata*– **913,49 zł**
14. Podlaski Klub Morsów – Zlot Morsów – Otwarcie Sezonu Morsowego – **2 975,00 zł**
15. Stowarzyszenie Kreatywny Wasilków – *Międzynarodowy Dzień Osób Niepełnosprawnych w Gminie* Wasilków – **1 999,37 zł**

Współpraca z Powiatowym Związkiem Sportowym (PZS)

W ramach współpracy z Powiatowym Związkiem Sportowym przekazano kwotę **1000,00 zł** na wsparcie działań organizacji.

Współpraca pozafinansowa

1) umożliwianie organizacjom pozarządowym publikowania istotnych wiadomości, z użyciem wszelkich dostępnych dla gminy Wasilków kanałów i narzędzi.

Wszystkie dostarczane wnioski Organizacji pozarządowych o udostępnienie informacji o organizowanych przez nie przedsięwzięciach były rozpatrywane pozytywnie i rozpowszechniane w oczekiwanej formie: na stronie internetowej www.wasilkow.pl, na Facebooku „Miasto i Gmina Wasilków" oraz poprzez plakaty i mailing.

2) tworzenie wspólnych zespołów o charakterze doradczym i inicjatywnym, złożonych z przedstawicieli organizacji pozarządowych i przedstawicieli Burmistrza

Zespoły do oceny projektów w otwartych konkursach ofert, w skład których wchodzili przedstawiciele Burmistrza i organizacji pozarządowych.

3) pomoc w organizacji spotkań i szkoleń non-profit, w tym bezpłatne użyczenie sali konferencyjnej Urzędu Miejskiego, innych obiektów użyteczności publicznej, udostępnienie w miarę możliwości środków transportu na zasadach określonych odrębnymi przepisami

Organizacje, które potrzebowały skorzystać z sali konferencyjnej oraz bezpłatnego transportu otrzymały taką pomoc.

4) wzajemne informowanie się o planowanych kierunkach działalności i współdziałania w celu zharmonizowania tych kierunków

Organizacje pozarządowe były na bieżąco informowane o adresowanych bezpośrednio do nich oraz istotnych dla nich sprawach np. naborach wniosków, spotkaniach, konsultacjach.
Komunikacja odbywała się w następujących formach:

a) poprzez bezpośredni kontakt, spotkania i rozmowy,
b) za pośrednictwem strony internetowej gminy Wasilków;
c) za pośrednictwem portalu społecznościowego Facebook gminy Wasilków,
d) za pośrednictwem poczty tradycyjnej lub elektronicznej,
e) za pośrednictwem Biuletynu Informacji Publicznej gminy Wasilków.

5) prowadzenie bazy danych Organizacji działających lub posiadających siedzibę na terenie gminy Wasilków

Baza Organizacji działających w gminie Wasilków oparta jest na informacjach przekazanych przez Organizacje i cyklicznie aktualizowana.

6) informowanie Organizacji o przewidzianych do zlecenia zadaniach publicznych i ogłaszanych konkursach ofert na realizację tych zadań

Organizacje pozarządowe były każdorazowo informowane o możliwości wzięcia udziału w ogłaszanych otwartych konkursach ofert na realizację zadań publicznych.

Załącznik Nr 7
do protokołu Nr XV/2025
z dnia 29 kwietnia 2025 r.

UCHWAŁA NR XV/136/25
RADY MIEJSKIEJ W WASILKOWIE

z dnia 29 kwietnia 2025 r.

w sprawie przyjęcia Programu Usług Społecznych w Wasilkowie

Na podstawie art. 4 ust. 1 i ust. 2 ustawy z dnia 19 lipca 2019 r. o realizowaniu usług społecznych przez centrum usług społecznych (t. jedn. Dz. U. z 2019 r. poz. 1818), w związku z art. 18 ust. 2 pkt 15 ustawy z dnia 8 marca 1990 r. o samorządzie gminnym (t.jedn. Dz. U. z 2024 r. poz. 1465) Rada Miejska w Wasilkowie uchwala, co następuje:

§ 1. Przyjmuje się Program Usług Społecznych w Wasilkowie na lata 2025 – 2028 w brzmieniu stanowiącym załącznik do niniejszej uchwały.

§ 2. Wykonanie uchwały powierza się Burmistrzowi Wasilkowa.

§ 3. Uchwała wchodzi w życie po 14 dniach od ogłoszeniu w Dzienniku Urzędowym Województwa Podlaskiego.

Przewodniczący Rady
Miejskiej

Janusz Kozłowski

Załącznik do uchwały Nr XV/136/25
Rady Miejskiej w Wasilkowie
z dnia 29 kwietnia 2025 r.

PROGRAM USŁUG SPOŁECZNYCH W WASILKOWIE NA LATA 2025 - 2028

Spis treści:

WSTĘP 3

I. OPIS POTRZEB UZASADNIAJĄCYCH REALIZACJĘ PROGRAMU 5

II. NAZWA I CEL PROGRAMU 11

III. CHARAKTERYSTYKA I PRZEWIDYWANA LICZBA OSÓB OBJĘTYCH PROGRAMEM 14

IV. OKREŚLENIE USŁUG SPOŁECZNYCH OFEROWANYCH W PROGRAMIE 16

V. WARUNKI I TRYB KWALIFIKOWANIA OSÓB ZAINTERESOWANYCH DO KORZYSTANIA Z USŁUG SPOŁECZNYCH OKREŚLONYCH W PROGRAMIE ORAZ SPOSÓB DOKUMENTOWANIA SPEŁNIENIA WARUNKÓW KWALIFKOWANIA OSÓB ZAINTERESOWANYCH DO KORZYSTANIA Z USŁUG SPOŁECZNYCH OKREŚLONYCH W PROGRAMIE 17

VI. FINANSOWANIE USŁUG SPOŁECZNYCH W RAMACH PROGRAMU 19

VII. DANE OSOBOWE NIEZBĘDNE DO KWALIFIKOWANIA OSÓB ZAINTERESOWANYCH KORZYSTANIEM Z USŁG SPOŁECZNYCH OKREŚLONYCH W PROGRAMIE 19

VIII. ORGANIZACJA PROGRAMU, W TYM ETAPY REALIZACJI 20

IX. SPOSÓB MONITOROWANIA I OCENY PROGRAMU ORAZ MIERNIKI EFEKTYWNOŚCI JEGO REALIZACJI 21

X. BUDŻET PROGRAMU I ŹRÓDŁA JEGO FINANSOWANIA 23

WSTĘP

Z dniem 1 czerwca 2025 r. na mocy Uchwały Rady Miejskiej w Wasilkowie Nr XIV/127/25 z dnia 25 marca 2025r. w sprawie utworzenia jednostki budżetowej pod nazwą Centrum Usług Społecznych w Wasilkowie poprzez przekształcenie Miejskiego Ośrodka Pomocy Społecznej w Wasilkowie oraz nadania jej statutu Miejski Ośrodek Pomocy Społecznej w Wasilkowie zostanie przekształcony w Centrum Usług Społecznych w Wasilkowie.

Podjęcie uchwały o przekształceniu Miejskiego Ośrodka Pomocy Społecznej w Wasilkowie w Centrum Usług Społecznych w Wasilkowie (zwanym dalej w skrócie CUS) jest wynikiem realizacji projektu pt. „Centrum Usług Społecznych w Gminie Wasilków" nr FEPD.08.04-IZ.00-0003/24 współfinansowanego ze środków Europejskiego Funduszu Społecznego Plus w ramach programu Fundusze Europejskie dla Podlaskiego 2021 – 2027 Priorytetu VIII Fundusze na rzecz edukacji i włączenia społecznego w okresie od 01.10.2024 r. do 30.04.2028 r. Całkowita wartość projektu wynosi 6 838 318,02 zł.

Celem głównym projektu jest zwiększenie dostępności usług społecznych odpowiadających na zdiagnozowane potrzeby mieszkańców Wasilkowa. Usługi na rzecz mieszkańców, oprócz dotychczas realizowanych zadań m.in. z zakresu pomocy społecznej realizowane są za pośrednictwem CUS, które w sposób skoordynowany i spersonalizowany oferuje usługi społeczne adresowane do ogółu mieszkańców, adekwatnie do ich potrzeb. Integracja usług społecznych, rozproszonych obecnie w różnych podsystemach, umożliwi bardziej efektywne wykorzystanie lokalnej infrastruktury usługowej i tym samym skuteczniejsze zaspokajanie potrzeb wspólnoty samorządowej w zakresie określonych usług społecznych oferowanych w odpowiednio sprofilowanych pakietach.

Priorytetem w zakresie działalności Centrum Usług Społecznych w Wasilkowie jest zbudowanie lokalnego systemu usług społecznych, świadczącego kompleksowe, spersonalizowane usługi społeczne dla ogółu mieszkańców. Proces ten opiera się na dwóch ważnych filarach:

1. Utworzeniu bazy usług społecznych, świadczonych w CUS w sposób zintegrowany (wybór usług spośród ogółu dostępnych, z obszarów wymienionych w ustawie) – integracja przez CUS usług dotychczas rozproszonych i świadczonych przez różne instytucje, co pozwoli na efektywne wykorzystanie istniejącej infrastruktury społecznej.
2. Wprowadzeniu nowych usług społecznych określonych w Programie Usług Społecznych (zwanym dalej w skrócie PUS), skierowanych do osób, rodzin, grup społecznych, grup

mieszkańców o określonych potrzebach lub ogółu mieszkańców.

Istotną cechą PUS jest kompleksowość pomocy, oznaczająca sprofilowane pakiety usług, świadczone przez specjalistów reprezentujących różne zawody pomocowe, uzupełniane wsparciem społecznym oferowanym przez członków lokalnej społeczności w trybie pomocy sąsiedzkiej, grup samopomocowych czy wolontariatu.

Program opracowany został na podstawie art. 4 i 5 ustawy z dnia 19 lipca 2019 r. o realizowaniu usług społecznych przez centrum usług społecznych (t.j. Dz. U. z 2019 r. poz. 1818).

Przewodniczący Rady Miejskiej

Janusz Kozłowski

I. OPIS POTRZEB UZASADNIAJĄCYCH REALIZACJĘ PROGRAMU

Podstawą opracowania Programu Usług Społecznych w Gminie Wasilków jest dokument pt. **Diagnoza potrzeb i potencjału wspólnoty samorządowej dla Gminy Wasilków - usługa wsparcia wdrożenia w projekcie „Centrum Usług Społecznych w Gminie Wasilków"**. Diagnoza została przeprowadzona na terenie Gminy Wasilków w okresie wdrożenia Centrum Usług Społecznych w Wasilkowie tj. w kwietniu 2025 roku w celu jak najlepszego dostosowania potrzeb mieszkańców do możliwości działania jednostki budżetowej jaką jest Centrum Usług Społecznych. Diagnoza potrzeb i potencjału wspólnoty samorządowej w zakresie usług społecznych została opracowana na potrzeby gminy Wasilków, w celu dostarczenia władzom Gminy informacji o potrzebach mieszkańców w zakresie usług społecznych oraz danych o potencjale usługowym środowiska lokalnego. Pytania badawcze, które zostały podjęte w ramach Diagnozy Potrzeb i Potencjału Wspólnoty Samorządowej, obejmują, ale nie ograniczają się do pytań:

1. Jaki jest obecny stan świadczonych usług w Gminie Wasilków?
2. Jakie są potrzeby społeczne mieszkańców, zarówno pod względem ilościowym, jak i jakościowym?
3. Jaki jest potencjał społeczności lokalnej w zakresie usług społecznych?
4. Jakie rozwiązania należy wprowadzić?
5. Jakie pakiety usług powinny zostać wdrożone dla społeczności lokalnej w celu zaspokojenia jej potrzeb?

W ramach badania zostały podjęte odpowiednie metody i techniki badawcze, takie jak analiza dokumentów, wywiady z kluczowymi interesariuszami, badania ankietowe, obserwacje terenowe i analiza statystyczna danych.

Badanie ankietowe wśród dorosłych mieszkańców zostało przeprowadzone na przełomie marzec - kwiecień 2025 r. z wykorzystaniem dwóch technik - PAPI (ang. Paper & Pen Personal Interview), a zatem z wykorzystaniem ankiety papierowej oraz CAWI (ang. Computer-Assisted Web Interview), a zatem z wykorzystaniem ankiety elektronicznej.

W ramach diagnozy wśród pracowników instytucji pomocowych zastosowano dwie metody

badawcze: wywiady pogłębione (IDI), które odbywały się 2 kwietnia na grupie badawczej 10 osób oraz zogniskowany wywiad grupowy (FGI), który odbywał się w trakcie trzech spotkań online z grupą konsultacyjną, której uczestnikami byli:

- Kierownik Miejskiego Ośrodka Pomocy Społecznej w Wasilkowie,
- Dwóch pracowników Miejskiego Ośrodka Pomocy Społecznej w Wasilkowie,
- Ekspert ds. badań,
- Ekspert ds. analizy danych.

Wywiady IDI (In-Depth Interview - Wywiady pogłębione) - Metoda ta polegała na indywidualnych rozmowach z respondentami, co umożliwiło dogłębne poznanie ich opinii, doświadczeń i motywacji. Wywiady miały charakter częściowo ustrukturyzowany, co pozwoliło na elastyczność w eksplorowaniu kluczowych zagadnień. Wywiady FGI (Focus Group Interview - Zogniskowane wywiady grupowe) - W celu uchwycenia interakcji społecznych i różnorodnych punktów widzenia, przeprowadzono również dyskusje grupowe z mieszkańcami. Dzięki moderowanej formie rozmowy możliwe było uzyskanie pogłębionych informacji o wspólnych doświadczeniach, potrzebach i oczekiwaniach.

Przeprowadzenie diagnozy pomogło w opracowaniu kompleksowego raportu, który będzie stanowić podstawę dla dalszych działań mających na celu doskonalenie systemu usług społecznych i zaspokojenie potrzeb społeczności lokalnej w Gminie Wasilków. W raporcie wskazano priorytety w zakresie usług i obszary wymagające zintensyfikowanej poprawy ze szczególnym uwzględnieniem obszarów ochrony i promocji zdrowia oraz wspierania rodziny, a także pobudzania aktywności społecznej mieszkańców i integracji społeczeństwa.

Diagnoza potrzeb i potencjału wspólnoty samorządowej w zakresie usług społecznych jest przeprowadzana na okres 5 lat. Może podlegać aktualizacji w przypadku istotnej zmiany wniosków wynikających z rozeznania potrzeb i potencjału wspólnoty samorządowej w zakresie usług społecznych.

Przeprowadzona diagnoza pozwoliła na:

- wskazanie i opisanie potrzeb uzasadniających realizację Programu oraz określenie przewidywanej liczby osób objętych Programem,
- wyłonienie usług społecznych oferowanych w Programie,
- określenie warunków i trybu kwalifikowania osób zainteresowanych do korzystania z usług społecznych,
- ustalanie podstawowych zasad realizacji usług.

W diagnozie potrzeb i potencjału wspólnoty samorządowej w zakresie usług społecznych w gminie Wasilków wykorzystano metodologię badań, które obejmowały analizę źródeł wtórnych (danych zastanych) oraz źródeł pierwotnych, pozyskanych na potrzeby oceny. Analizie zostały poddane następujące źródła:

- dane statystyczne pochodzące z Głównego Urzędu Statystycznego;
- oficjalne gminne (i inne) dokumenty strategiczne, najbardziej aktualne w momencie opracowywania raportu;
- ogólnodostępne materiały zamieszczone w Internecie, w tym na stronach internetowych i profilach w mediach społecznościowych instytucji i organizacji pozarządowych.

Analiza desk research realizowana była w celu dostarczenia informacji o:

- zdiagnozowanych w innych dokumentach strategicznych problemach społecznych na terenie Gminy
- skali wsparcia ze strony pomocy społecznej i powodach tego wsparcia;
- sposobach, w jakie różne podmioty funkcjonujące w gminie odpowiadają na problemy społeczne.

Dane wtórne, uzyskane z wymienionych dokumentów, posłużyły do oceny funkcjonowania następujących obszarów w Gminie:

- polityka prorodzinna i wspieranie rodziny;
- system pieczy zastępczej;
- pomoc społeczna;
- wspieranie osób z niepełnosprawnością;
- edukacja publiczna;
- przeciwdziałanie bezrobociu;
- promocja i ochrona zdrowia;
- edukacja publiczna;
- kultura;
- kultura fizyczna i turystyka;
- pobudzanie aktywności obywatelskiej;
- mieszkalnictwo;
- reintegracja zawodowa i społeczna.

Przeprowadzone badania wtórne i pierwotne posłużyły do sformułowania wniosków i rekomendacji w diagnozie potrzeb i potencjału wspólnoty samorządowej w zakresie usług społecznych w gminie Wasilków.

Z uwagi na duże rozproszenie miejscowości Gminy oraz małą gęstość zaludnienia rekomenduje się świadczenie usług społecznych dwutorowo:

- w miejscu zamieszkania potrzebujących,
- zapewnienie transportu do miejsca świadczenia usług społecznych.

W oparciu o przeprowadzoną diagnozę określono obszary działalności Centrum Usług Społecznych, które mogą stanowić odpowiedź na zidentyfikowane potrzeby. Rekomenduje się stworzenie systemu **koordynacji wsparcia specjalistycznego poprzez opracowanie i wdrożenie modelu zatrudniania i/lub kontraktowania specjalistów z zakresu psychologii, terapii i doradztwa**. Wskazane jest stworzenie interdyscyplinarnego zespołu specjalistów dostępnych dla mieszkańców gminy oraz zapewnienie regularnych dyżurów specjalistów w siedzibie CUS oraz w formie mobilnej.

Istotnym elementem działalności CUS powinna być organizacja zajęć rozwojowych i profilaktycznych. Rekomenduje się uruchomienie świetlic socjoterapeutycznych w strategicznych lokalizacjach na terenie gminy, opracowanie programu warsztatów rozwojowych dla dzieci i młodzieży oraz wdrożenie programów psychoedukacyjnych dostosowanych do potrzeb różnych grup wiekowych.

Centrum Usług Społecznych powinno zapewnić kompleksowe wsparcie dla rodzin i osób doświadczających przemocy poprzez utworzenie specjalistycznego zespołu ds. przeciwdziałania przemocy, wdrożenie programów terapeutycznych dla osób doświadczających przemocy oraz uruchomienie programów edukacyjno-korekcyjnych dla osób stosujących przemoc. Ważnym elementem tego systemu powinna być organizacja profesjonalnych mediacji rodzinnych.

W odpowiedzi na potrzeby seniorów i osób z niepełnosprawnościami zaleca się kontynuację programu asystenta osoby niepełnosprawnej oraz systemu usług sąsiedzkich. Ważnym elementem działań CUS powinna być organizacja programów aktywizacyjnych dla seniorów. Centrum Usług Społecznych powinno wspierać integrację społeczną i aktywizację zawodową poprzez opracowanie programów aktywizacyjnych dla osób zagrożonych wykluczeniem, realizację projektów wspierających powrót na rynek pracy oraz organizację warsztatów rozwijających kompetencje społeczne i zawodowe.

W zakresie promocji zdrowia i profilaktyki zaleca się organizację kampanii informacyjnych dotyczących profilaktyki zdrowotnej, realizację programów profilaktycznych w środowisku lokalnym oraz prowadzenie działań edukacyjnych w zakresie zdrowego stylu życia.

W celu skutecznego zaspokojenia zidentyfikowanych potrzeb społecznych rekomenduje się wdrożenie szeregu konkretnych rozwiązań. **Utworzenie Punktu Informacyjno-Konsultacyjnego (PIK) powinno obejmować powołanie interdyscyplinarnego zespołu**

specjalistów: psychologa, prawnika, terapeuty uzależnień, mediatora oraz specjalisty ds. przeciwdziałania przemocy. Należy zapewnić regularne dyżury konsultacyjne oraz opracować system zapisów uwzględniający sytuacje interwencyjne.

Wskazane jest wdrożenie systemu świetlic socjoterapeutycznych poprzez utworzenie stacjonarnych placówek w głównych miejscowościach gminy oraz zastosowanie koncepcji mobilnej świetlicy docierającej do mniejszych miejscowości. Niezbędne jest opracowanie programu zajęć socjoterapeutycznych dostosowanych do różnych grup wiekowych. Rekomenduje się opracowanie kompleksowego programu wsparcia terapeutycznego zapewniającego dostęp do terapii indywidualnych i rodzinnych. Konieczne jest opracowanie procedur interwencji kryzysowej umożliwiających szybkie udzielenie pomocy w sytuacjach nagłych oraz wdrożenie programu terapii krótkoterminowej dla osób w kryzysie.

Mając na uwadze potrzeby rodzin, zaleca się wdrożenie programu wsparcia kompetencji rodzicielskich poprzez organizację cyklicznych warsztatów wychowawczych dla rodziców, utworzenie grup wsparcia dla rodziców doświadczających trudności wychowawczych oraz realizację szkoleń rozwijających kompetencje rodzicielskie.

W zakresie przeciwdziałania przemocy rekomenduje się opracowanie kompleksowego programu edukacyjnego dotyczącego przeciwdziałania przemocy, wdrożenie procedur szybkiej interwencji w przypadkach przemocy domowej oraz realizację programów korekcyjno-edukacyjnych dla osób stosujących przemoc.

Dla osób o ograniczonej mobilności wskazane jest uruchomienie usługi transportowej w formie "taksówki społecznej" dla seniorów i osób z niepełnosprawnościami. Należy opracować harmonogram kursów uwzględniający potrzeby beneficjentów oraz zapewnić asystę podczas transportu dla osób wymagających wsparcia.

Rekomenduje się utworzenie gminnej wypożyczalni sprzętu rehabilitacyjnego oraz wdrożenie systemu usług porządkowych dla osób niesamodzielnych. Wskazana jest również organizacja sieci usług sąsiedzkich opartych na wolontariacie i ekonomii społecznej.

W celu zwiększenia dostępności oferty zajęć zaleca się opracowanie programu aktywności dostępnych online dla osób o ograniczonej mobilności, wdrożenie modelu zajęć hybrydowych uwzględniających potrzeby osób wykluczonych cyfrowo oraz zapewnienie wsparcia technicznego dla osób korzystających z zajęć online.

Dla seniorów rekomenduje się rozbudowany program aktywizacji poprzez utworzenie sieci klubów seniora w różnych lokalizacjach gminy, organizację sekcji tematycznych odpowiadających na zainteresowania seniorów oraz realizację programu wycieczek i wydarzeń integracyjnych.

W kontekście osób z problemem uzależnień, kluczowym czynnikiem profilaktycznym oraz wspierającym wychodzenie z uzależnień jest możliwość rozwoju zawodowego i edukacyjnego. Zapewnienie dostępu do zróżnicowanych form edukacji stanowi podstawową rekomendację. Należy skupić się na umożliwieniu mieszkańcom uczestnictwa w kursach i szkoleniach kwalifikacyjnych, które podnoszą kompetencje zawodowe. Ważne jest również zapewnienie dostępu do szkolnictwa średniego dla dorosłych, które daje wykształcenie średnie i możliwość zdobycia matury. Szkolnictwo zawodowe w postaci techników, szkół branżowych i zawodowych po szkole podstawowej powinno być równie dostępne. Nie można również pomijać znaczenia szkolnictwa wyższego jako drogi do pełnego rozwoju zawodowego. Zagwarantowanie finansowej dostępności edukacji poprzez jej dofinansowywanie oraz rozwijanie oferty bezpłatnej edukacji jest kluczowym elementem. Bariera finansowa często stanowi główną przeszkodę w podejmowaniu dalszej edukacji przez osoby dotknięte problemem uzależnień lub zagrożone nim. Dywersyfikacja form nauczania powinna uwzględniać nauczanie hybrydowe, stacjonarne oraz zdalne. Różnorodność ta umożliwi dostosowanie ścieżki edukacyjnej do indywidualnych potrzeb i możliwości mieszkańców gminy, zwiększając tym samym szanse na ich aktywny udział w procesie kształcenia.
Rekomenduje się również udoskonalenie dostępu do komunikacji, gdzie znaczące jest umożliwienie bezpłatnego lub zniżkowego korzystania z transportu publicznego w celu dojazdów do placówek edukacyjnych. Mobilność mieszkańców gminy bezpośrednio wpływa na ich możliwości edukacyjne i zawodowe. Dodatkowo wykorzystanie zaplecza edukacyjnego aglomeracji miasta Białystok jest rekomendowane ze względu na jego obszerną ofertę edukacyjno-szkoleniową na wszystkich poziomach kształcenia.
Rekomenduje się wdrożenie szkoleń z zakresu współpracy i komunikacji międzypokoleniowej dla jednostek samorządowych, organizacji pożytku publicznego, instytucji oraz kadry świadczącej usługi społeczne. Szkolenia te stanowią odpowiedź na zdiagnozowane problemy społeczne w gminie związane z nieefektywną komunikacją między różnymi grupami wiekowymi. Dobre porozumienie międzypokoleniowe ma kluczowe znaczenie dla funkcjonowania instytucji, organizacji oraz całej społeczności lokalnej. Skuteczna komunikacja zapobiega powstawaniu bezpodstawnych konfliktów i przyczynia się do zwiększenia efektywności działań we wszystkich obszarach życia społecznego gminy. Proponowane szkolenia powinny obejmować elementy świadomości różnic międzypokoleniowych, techniki efektywnej komunikacji oraz metodologię budowania współpracy między przedstawicielami różnych generacji. Ich wdrożenie pozwoli na lepsze zrozumienie potrzeb mieszkańców, podniesienie jakości usług publicznych oraz wzmocnienie

kapitału społecznego gminy.

Szkolenia należy dostosować do specyfiki pracy różnych grup zawodowych, ze szczególnym uwzględnieniem pracowników samorządowych mających bezpośredni kontakt z mieszkańcami oraz kadry zarządzającej odpowiedzialnej za kształtowanie lokalnych polityk społecznych.

II. NAZWA I CEL PROGRAMU

Nazwa Programu: Program Usług Społecznych w Wasilkowie.

Cel: Zwiększenie dostępności usług społecznych odpowiadających na zdiagnozowane potrzeby mieszkańców Gminy Wasilków.

Celem głównym Programu Usług Społecznych jest zwiększenie dostępu do kompleksowej oferty usług społecznych, odpowiadających na zdiagnozowane potrzeby mieszkańców Gminy Wasilków, którzy dotychczas nie korzystali z pomocy społecznej (rodziny, seniorzy, osoby z niepełnosprawnościami, osoby o rożnym statusie społecznym i zawodowym), poprzez utworzenie nowych miejsc świadczenia tych usług z zachowaniem zasady deinstytucjonalizacji i zapewnienia powszechnego dostępu do tych usług przy pomocy Centrum Usług Społecznych, przy jednoczesnym zwiększeniu zaangażowania partnerów lokalnych w tym organizacji pozarządowych oraz podmiotów ekonomii społecznej.

Program Usług Społecznych to proces odchodzenia od pomocy instytucjonalnej na rzecz usług świadczonych w społeczności lokalnej – blisko domu, opartych w większym stopniu na profilaktyce, z uproszczeniem procedur i niwelowaniem ograniczeń oraz na tworzeniu pomocy sąsiedzkiej i wsparciu lokalnych środowisk. Możliwość uzyskania informacji o usługach społecznych w jednej instytucji przez mieszkańców oznacza kompleksową i profesjonalną obsługę oraz większy dostęp i komfort dla zainteresowanych osób. Program przyczyni się do poprawy jakości życia mieszkańców Gminy Wasilków poprzez realizację kompleksowych działań zaspokajających ich oczekiwania i deficyty wynikające z Diagnozy.

Tryb, zasady tworzenia i uchwalania Programu wynikają z ustawy z dnia 19 lipca 2019 r. o realizowaniu usług społecznych przez centrum usług społecznych.

Realizatorem Programu zgodnie z art. 7 ust. 1 ustawy z dnia 19 lipca 2019 r. o realizowaniu usług społecznych przez centrum usług społecznych jest Centrum Usług Społecznych w Wasilkowie.

Celem głównym Programu Usług Społecznych jest zwiększenie dostępu do kompleksowej oferty usług społecznych, odpowiadających na zdiagnozowane potrzeby mieszkańców Gminy Wasilków, poprzez:

1) organizowanie wsparcia usługowego na poziomie lokalnym, w sposób kompleksowy, spersonalizowany, zintegrowany, uwzględniający koordynację międzysektorową i międzyinstytucjonalną oraz zdiagnozowane potrzeby mieszkańców;

2) realizację usług społecznych w sposób odpowiadający potrzebom poszczególnych mieszkańców, rodzin, środowisk.

Cel główny zostanie osiągnięty przez realizację 3 celów szczegółowych:

1) Zwiększenie dostępu do usług społecznych dla różnych grup mieszkańców Gminy Wasilków;
   Rezultaty podejmowanych działań - poszerzenie oferty usług społecznych.
2) Zapewnienie wysokiej jakości usług społecznych;
   Rezultaty podejmowanych działań - wprowadzenie minimalnych standardów świadczenia usług społecznych, wdrożenie systemu monitoringu usług społecznych.
3) Rozwój współpracy międzysektorowej;
   Rezultaty podejmowanych działań: utworzenie lokalnej sieci usługodawców, zwiększenie udziału w realizacji usług społecznych podmiotów ekonomii społecznej.

Realizatorem Programu Usług Społecznych w Wasilkowie będzie Centrum Usług Społecznych. Wykonawcami usług zgodnie z art. 7 ust. 2 ustawy z dnia 19 lipca 2019 r. o realizowaniu usług społecznych przez centrum usług społecznych mogą być:

1) CUS;
2) Urząd Miasta i Gminy Wasilków;
3) Jednostki organizacyjne Gminy Wasilków;
4) Organizacje pozarządowe lub podmioty, o których mowa w art. 3 ust. 3 ustawy z dnia 24 kwietnia 2003 r. o działalności pożytku publicznego i wolontariacie;
5) Podmioty wyłonione na podstawie ustawy z dnia 11 września 2019 r. prawo zamówień publicznych;
6) Podmioty wykonujące działalność leczniczą w rozumieniu ustawy z dnia 15 kwietnia 2011 r. o działalności leczniczej.

Zadania wykonywane przez CUS realizowane będą w myśl zasady powszechności, podmiotowości, kompleksowości, współpracy, pomocniczości oraz wzmacniania więzi społecznych. Istotnym wyzwaniem jest włączanie mieszkańców w proces projektowania i organizacji usług, a także tworzenie profesjonalnego rynku usług i sieci usługodawców, którzy nie pozostają w sprzeczności z misją i wrażliwością społeczną. W tym kontekście szczególnie istotną rolę będzie pełnić organizator społeczności lokalnej, działający nad zmotywowaniem i włączeniem różnych grup mieszkańców. Rekomenduje się prowadzenie systematycznych mikro-diagnoz i ich praktyczne zastosowanie, tj. prowadzenie działań animacyjnych, dopasowanych do precyzyjnie zidentyfikowanych potrzeb. Proponuje się również kontynuację i wzmocnienie innych instrumentów usług, jak np. wolontariatu, działań sąsiedzkich czy innych rozwiązań o charakterze sąsiedzkim. W tym celu, w ślad za potrzebami

mieszkańców, zostanie opracowany i wdrożony Program Organizowania Społeczności Lokalnej.
Program Usług Społecznych zostanie udostępniony na stronie Biuletynu Informacji Publicznej Urzędu Miasta i Gminy Wasilków oraz na stronie Biuletynu Informacji Publicznej Centrum Usług Społecznych w Wasilkowie.

W celu efektywnej realizacji zadań, Centrum Usług Społecznych powinno wykorzystać istniejący potencjał lokalny. W obszarze instytucji publicznych kluczowa będzie współpraca z placówkami oświatowymi jako miejscami realizacji programów profilaktycznych i edukacyjnych, Wasilkowskim Centrum Seniora w zakresie działań aktywizacyjnych dla osób starszych oraz placówkami kulturalnymi jako przestrzeniami dla działań integracyjnych i rozwojowych. Potencjał organizacji pozarządowych obejmuje lokalne fundacje i stowarzyszenia jako realizatorów usług społecznych oraz organizacje działające w obszarze pomocy społecznej jako partnerów w projektach. Istnieje potrzeba intensyfikacji działań promocyjnych dotyczących aktywności organizacji pozarządowych na terenie gminy.
W zakresie ekonomii społecznej wskazane jest wykorzystanie potencjału spółdzielni socjalnych jako potencjalnych dostawców usług opiekuńczych, cateringowych, transportowych i technicznych oraz warsztatów terapii zajęciowej jako elementu systemu wsparcia osób z niepełnosprawnościami. Należy wspierać rozwój nowych inicjatyw z zakresu ekonomii społecznej odpowiadających na lokalne potrzeby.
Wspólnoty religijne stanowią istotny element potencjału lokalnego, w szczególności parafie jako ośrodki integracji społecznej, zwłaszcza dla seniorów, przykościelne organizacje charytatywne jako realizatorzy działań pomocowych oraz wolontariat parafialny. Centrum Usług Społecznych powinno również wykorzystać potencjał grup nieformalnych i lokalnych liderów, w tym animatorów lokalnych społeczności jako partnerów w realizacji inicjatyw oddolnych, organizatorów zajęć w remizach i szkołach jako realizatorów działań aktywizacyjnych.
Wskazane jest wsparcie dla rozwoju inicjatyw sąsiedzkich i samopomocowych. W obszarze współpracy z sektorem prywatnym należy uwzględnić lokalnych przedsiębiorców jako potencjalnych sponsorów inicjatyw społecznych, firmy działające na terenie gminy jako partnerów w zakresie wolontariatu pracowniczego oraz współpracę biznesu z podmiotami ekonomii społecznej.
Istotnym zasobem jest infrastruktura gminna, w tym remizy strażackie jako miejsca realizacji działań społecznych w mniejszych miejscowościach, obiekty szkolne jako przestrzenie do

organizacji zajęć pozalekcyjnych i aktywizacyjnych oraz świetlice wiejskie jako centra aktywności lokalnej.

Powyższe rekomendacje stanowią podstawę do opracowania szczegółowego planu wdrażania usług społecznych przez Centrum Usług Społecznych w Gminie Wasilków.

III. CHARAKTERYSTYKA I PRZEWIDYWANA LICZBA OSÓB OBJĘTYCH PROGRAMEM

Beneficjentami Programu są mieszkańcy Gminy Wasilków. Podstawę opracowania Programu Usług Społecznych stanowi **Diagnoza potrzeb i potencjału wspólnoty samorządowej w zakresie usług społecznych w Gminie Wasilków**. Dokument ten zawiera informacje na temat sytuacji demograficznej na obszarze Gminy Wasilków jak również zapotrzebowanie na realizację usług społecznych.

Gmina Wasilków funkcjonuje jako jednostka o charakterze miejsko-wiejskim zlokalizowana w części centralno-wschodniej województwa podlaskiego, obejmując teren 127 km² w granicach mezoregionu Wysoczyzny Białostockiej. Region ten wyróżnia się bogatymi zasobami przyrodniczymi, gdzie dominują rozległe kompleksy leśne. Na szczególną uwagę zasługuje fakt, że ponad 70% terytorium gminy (dokładnie 72%) zostało włączone do sieci ekologicznej Natura 2000, podkreślając wysoką wartość środowiskową tego obszaru.

W strukturze administracyjnej gminy na rok 2024 wyodrębniono czternaście sołectw:
Dąbrówki, Jurowce, Nowodworce, Rybniki, Sielachowskie Osowicze, Sochonie, Studzianki I i II, Woroszyły, Katrynka, połączone jednostki Wólka Przedmieście – Wólka Poduchowna, a także nowo utworzone sołectwo – Horodnianka.

Gmina Wasilków w roku 2023 liczyła 20 668 mieszkańców. W okresie 2019 – 2023 obserwuje się systematyczny wzrost liczby mieszkańców – z 17 560 osób na koniec 2019 roku do 20 668 osób w połowie 2023 roku. W strukturze ludności dominują kobiety, których liczba w każdym z badanych lat przewyższa liczbę mężczyzn. W 2023 roku kobiety stanowiły 51,2% ogółu mieszkańców, co jest typowym zjawiskiem dla populacji ogólnej. Wskaźnik przyrostu naturalnego w badanym okresie wykazywał tendencję spadkową. Liczba urodzeń systematycznie malała – z 223 w 2019 roku do 115 w 2023 roku, co wskazuje na pogłębiający się niż demograficzny. Równocześnie liczba zgonów pozostawała relatywnie stabilna, z niewielkimi wahaniami w poszczególnych latach. W efekcie przyrost naturalny spadł z

poziomu 105 osób w 2019 roku do 45 osób w 2023 roku. Najważniejszym czynnikiem wpływającym na wzrost liczby ludności pozostaje dodatnie saldo migracji wewnętrznych, które w analizowanym okresie wahało się od 499 osób w 2019 roku do 257 osób w 2023 roku.

Całkowity przyrost rzeczywisty (suma przyrostu naturalnego i salda migracji) utrzymywał się na dodatnim poziomie, jednak wykazuje tendencję malejącą – z 604 osób w 2019 roku do 302 osób w 2023 roku. Może to wskazywać na stopniowe spowolnienie dynamiki demograficznej, które w dłuższej perspektywie wymagać będzie podjęcia działań wspierających zarówno poprzez politykę prorodzinną, jak i atrakcyjność osiedleńczą gminy poprzez rozwój infrastruktury mieszkaniowej, usług publicznych oraz tworzenie warunków dla rozwoju lokalnego rynku pracy.

Według statystyk Urzędu Stanu Cywilnego w Wasilkowie, na dzień 31 grudnia 2023 roku, struktura zameldowań w gminie obejmowała 18,434 mieszkańców zarejestrowanych na pobyt stały oraz 142 osoby z zameldowaniem czasowym.

Rok 2023 przyniósł Gminie Wasilków znaczący przyrost ludnościowy w zakresie migracji wewnętrznych. Wskaźnik salda migracyjnego, obrazujący różnicę między napływem a odpływem mieszkańców, wykazał dodatnią wartość na poziomie 1,180 osób. Należy zaznaczyć, że wartość ta opiera się wyłącznie na czynnościach zarejestrowanych bezpośrednio przez lokalny urząd. System ewidencyjny nie umożliwia pozyskania kompletnych danych dotyczących wymeldowań z Gminy Wasilków dokonywanych pośrednio poprzez zameldowanie w innych jednostkach administracyjnych.

Na podstawie powyższych danych oczywistym jest zapewnienie usług społecznych określonych w Programie Usług Społecznych w Wasilkowie. Należy zapewnić wsparcie osobom z różnych kategorii wiekowych ze szczególnym zwróceniem uwagi na potrzeby rodzin, osób starszych a także potrzeby osób niepełnosprawnych. Przeprowadzone badania ankietowe, jak również wskaźniki demograficzne wskazują, na konieczność zapewnienia usług w różnych obszarach.

Niewątpliwie szczególne wsparcia w strukturze Gminy Wasilków wymagają osoby starsze w związku z zauważalnym wydłużeniem się życia oraz zmianami w tradycyjnym modelu rodziny. Prócz organizacji czasu wolnego, oczekują także opieki i wsparcia. Seniorzy potrzebują, aby świadczone na ich rzecz działania prowadziły do deinstytucjonalizacji usług oraz zapobiegania ich ekskluzji społecznej poprzez zapewnienie usług w miejscu ich zamieszkania. Zadania te realizowane są w znacznym stopniu w ramach Wasilkowskiego Centrum Seniora.

Jednocześnie dalszego rozwoju wymagają usługi na rzecz wsparcia rodziny. Uwzględniając statystyki ludności i poziom zapotrzebowania oraz korzystania z aktualnie dostępnych usług

szacuje się, że z Programu usług społecznych skorzysta minimum 570 mieszkańców Gminy Wasilków. Liczba osób korzystających z usług będzie na bieżąco monitorowana, a ocena usług i zakresu korzystania będą ewentualnie wpływać na modyfikację oferty skierowanej do mieszkańców Wasilkowa.

IV. OKREŚLENIE USŁUG SPOŁECZNYCH OFEROWANYCH W PROGRAMIE

Tabela nr 1. Nowe usługi społeczne w programie

Nowe usługi społeczne	Planowana liczba uczestników
Usługi społeczne - blok wsparcia rodziny i pieczy zastępczej	
Świetlice środowiskowe	
usługa prowadzenia zajęć	84 godzin/ m- c
poczęstunek	105 dzieci
Usługi społeczne -blok wsparcia rodziny i pieczy zastępczej - warsztaty	
Warsztaty dla rodzin	
warsztaty dla rodzin przeżywających trudności w wypełnianiu funkcji opiekuńczo-wychowawczych (tematyka np. kompetencje rodzicielskie, zagrożenia współczesnego świata, budowanie relacji z dzieckiem, zapobieganie problemom zdrowotnym)	3 edycje * 10 osób
opieka dla dzieci w trakcie warsztatów dla rodziców	360 h/ rok
komunikacja rodzinna - warsztaty wspólne dla dzieci i rodziców	80 osób/ rok
Wyjazdy dla rodzin z realizacją zajęć integracyjnych	42 osoby/rok
Profilaktyczny blok usług wsparcia rodziny z modułem usług zdrowotnych	
Usługi zdrowotne w zakresie diagnostyki i profilaktyki zdrowia fizycznego: diagnoza wad postawy, stomatologiczna, dietetyczna, logopedyczna, optometryczna, audiologiczna:, w szczególności dla dzieci/ młodzieży	200 dzieci/ 600 usług
Spotkania z rodzicami- omówienie wyników badań i wskazania do dalszego postępowania	180 godzin
Wsparcie dla rodziców w formie indywidualnych konsultacji z psychologiem/terapeutą dotyczące w zależności od potrzeb -coachingu rodzicielskiego, mediacji rodzinnych, komunikacji w rodzinie	1050 godzin
Usługi społeczne -wsparcie osób starszych w Wasilkowskim Centrum Seniora	
Specjalistyczne usługi opiekuńcze np. psycholog, logopeda,	30 osób/ rok

rehabilitant, terapia zajęciowa: teatroterapia, arteterapia	
Zajęcia ruchowe dostosowane do możliwości uczestników np. nordic walking, zajęcia taneczne, zajęcia relaksacyjne	30 osób/ rok
Blok warsztatowy - tematyka np. profilaktyka zdrowotna, nowoczesne technologie, bezpieczeństwo, umiejętności cyfrowe	30 osób/ rok
Organizacja spotkań kulturalnych, tematycznych, rekreacyjnych	4 wydarzenia rocznie dla 30 osób

Źródło: Opracowanie własne

V. WARUNKI I TRYB KWALIFIKOWANIA OSÓB ZAINTERESOWANYCH DO KORZYSTANIA Z USŁUG SPOŁECZNYCH OKREŚLONYCH W PROGRAMIE ORAZ SPOSÓB DOKUMENTOWANIA SPEŁNIENIA WARUNKÓW KWALIFKOWANIA O S Ó B ZAINTERESOWANYCH DO KORZYSTANIA Z USŁUG SPOŁECZNYCH OKREŚLONYCH W PROGRAMIE

Warunki i tryb kwalifikowania osób zainteresowanych korzystaniem z usług oferowanych w Programie określają przepisy V rozdziału ustawy z dnia 19 lipca 2019 r. o realizowaniu usług społecznych przez centrum usług społecznych.
Podstawowym warunkiem korzystania z oferty usług oferowanych przez CUS jest status mieszkańca Gminy Wasilków, czyli osoby zameldowane i/lub zamieszkujące na terenie gminy.
Pozostałe warunki i różne tryby kwalifikowania są zdeterminowane specyfiką usługi.
Większość usług jest klasyfikowana przez Koordynatorów Indywidualnych Planów Usług Społecznych, jako element Indywidualnych Planów Usług Społecznych.

Tabela nr 2. Sposób kwalifikowania do usługi

Nazwa usługi	Warunki kwalifikowania	Typ kwalifikowania
Blok wsparcia rodziny i pieczy zastępczej – świetlice środowiskowe	Dzieci i młodzież z terenu Gminy Wasilków	Wniosek wraz z deklaracją udziału w projekcie, indywidualny plan usług społecznych
warsztaty dla rodzin przeżywających trudności w wypełnianiu funkcji opiekuńczo-wychowawczych (tematyka np. kompetencje rodzicielskie, zagrożenia współczesnego świata, budowanie relacji z dzieckiem, zapobieganie problemom	Rodziny z terenu Gminy Wasilków/ Mieszkańcy Gminy Wasilków	Wniosek wraz z deklaracją udziału w projekcie, indywidualny plan usług społecznych

zdrowotnym)		
opieka dla dzieci w trakcie warsztatów dla rodziców	Rodziny z terenu Gminy Wasilków/ Mieszkańcy Gminy Wasilków	Wniosek z deklaracją udziału w projekcie indywidualny plan usług społecznych
komunikacja rodzinna - warsztaty wspólne dla dzieci i rodziców	Rodziny z terenu Gminy Wasilków/ Mieszkańcy Gminy Wasilków	Wniosek z deklaracją udziału w projekcie indywidualny plan usług społecznych
Wyjazdy dla rodzin z realizacją zajęć integracyjnych	Rodziny z terenu Gminy Wasilków/ Mieszkańcy Gminy Wasilków	Wniosek z deklaracją udziału w projekcie indywidualny plan usług społecznych
Usługi zdrowotne w zakresie diagnostyki i profilaktyki zdrowia fizycznego: diagnoza wad postawy, stomatologiczna, dietetyczna, logopedyczna, optometryczna, audiologiczna	Dzieci i młodzież z terenu Gminy Wasilków	Wniosek z deklaracją udziału w projekcie indywidualny plan usług społecznych
Spotkania z rodzicami- omówienie wyników badań i wskazania do dalszego postępowania	Rodziny z terenu Gminy Wasilków/ Mieszkańcy Gminy Wasilków	Wniosek z deklaracją udziału w projekcie indywidualny plan usług społecznych
Wsparcie dla rodziców w formie indywidualnych konsultacji z psychologiem/terapeutą dotyczące w zależności od potrzeb -coachingu rodzicielskiego, mediacji rodzinnych, komunikacji w rodzinie	Rodziny z terenu Gminy Wasilków/ Mieszkańcy Gminy Wasilków	Wniosek z deklaracją udziału w projekcie indywidualny plan usług społecznych
Specjalistyczne usługi opiekuńcze np. psycholog, logopeda, rehabilitant, terapia zajęciowa: teatroterapia, arteterapia	Seniorzy z terenu Gminy Wasilków	Wniosek z deklaracją udziału w projekcie indywidualny plan usług społecznych
Zajęcia ruchowe dostosowane do możliwości uczestników np. nordic walking, zajęcia taneczne, zajęcia relaksacyjne	Seniorzy z terenu Gminy Wasilków	Wniosek z deklaracją udziału w projekcie indywidualny plan usług społecznych
Blok warsztatowy - tematyka np. profilaktyka zdrowotna,	Seniorzy z terenu Gminy Wasilków	Wniosek z deklaracją udziału w projekcie indywidualny plan usług

nowoczesne technologie, bezpieczeństwo, umiejętności cyfrowe		społecznych
Organizacja spotkań kulturalnych, tematycznych, rekreacyjnych	Seniorzy z terenu Gminy Wasilków	Wniosek z deklaracją udziału w projekcie indywidualny plan usług społecznych

Źródło: Opracowanie własne

VI. FINANSOWANIE USŁUG SPOŁECZNYCH W RAMACH PROGRAMU

Usługi oferowane w ramach programu regionalnego Fundusze Europejskie dla Podlaskiego, są nieodpłatne. Dokumentem potwierdzającym spełnienie warunków do korzystania z usług będzie deklaracja udziału w projekcie.
Zgodnie z art. 36 ust. 3 ustawy z dnia 19 lipca 2019 r. o realizowaniu usług społecznych przez centrum usług społecznych, CUS może zwrócić się do wnioskodawcy o udokumentowanie spełniania warunków niezbędnych zakwalifikowania, w tym informacji o sytuacji życiowej, zdrowotnej, rodzinnej i materialnej oraz uprawnień do ulg w opłacie za usługi.
Kwalifikowanie uczestników następuje z uwzględnieniem ograniczeń i limitów wynikających z budżetu przewidzianego na realizację Programu.

VII. DANE OSOBOWE NIEZBĘDNE DO KWALIFIKOWANIA OSÓB ZAINTERESOWANYCH KORZYSTANIEM Z USŁG SPOŁECZNYCH OKREŚLONYCH W PROGRAMIE

Zakres danych osobowych niezbędnych do kwalifikowania mieszkańców Gminy Wasilków do korzystania z usług zgodnie z załącznikiem o dofinansowanie projektu pn. Centrum Usług Społecznych w Wasilkowie:

- imię i nazwisko wnioskodawcy,
- imię nazwisko opiekuna prawnego lub faktycznego (jeśli dotyczy),
- data urodzenia,
- numer PESEL,
- płeć,
- numer telefonu, adres e-mail,
- adres miejsca zamieszkania,
- stopień niepełnosprawności (jeśli dotyczy),

- jednostka chorobowa / rozpoznanie (jeśli dotyczy),

Usługi finansowane z Projektu wymagają udostępnienia dodatkowych danych takich jak:

- status osoby na rynku pracy w chwili przystąpienia do Projektu,
- wykształcenie,
- przynależność do mniejszości narodowej/etnicznej,
- posiadanie statusu imigranta,
- osoba w innej niekorzystnej sytuacji społecznej,
- inne (niezbędne w zakresie realizacji Programu)

Osoba zakwalifikowana/przedstawiciel ustawowy osoby zakwalifikowanej do korzystania z usług zobowiązana jest do zapoznania się z klauzulą informacyjną oraz oświadczeniem z zakresu przetwarzania danych osobowych zgodnie z Rozporządzeniem Parlamentu Europejskiego i Rady (UE) 2016/679 z dnia 27 kwietnia 2016 r. w sprawie ochrony osób fizycznych w związku z przetwarzaniem danych osobowych i w sprawie swobodnego przepływu takich danych oraz uchylenia dyrektywy 95/46/WE (ogólne rozporządzenie o ochronie danych).

Zasady przetwarzania danych osobowych przez CUS określa art. 50 ustawy z dnia 19 lipca 2019 r. o realizowaniu usług przez centrum usług społecznych.

VIII. ORGANIZACJA PROGRAMU, W TYM ETAPY REALIZACJI

Zadaniem Realizatora Programu jest w szczególności:

- informowanie mieszkańców o wszystkich usługach świadczonych przez CUS oraz podmioty współpracujące z CUS,
- kwalifikowanie osób / rodzin do korzystania z usług,
- opracowanie i monitorowanie realizacji Indywidualnych Planów Usług Społecznych,
- koordynacja usług dla mieszkańców Gminy Wasilków oraz podejmowanie działań gminy wspierających ich rozwój i dostępność,
- kontraktowanie / zlecanie usług u poszczególnych wykonawców,
- współpraca z wykonawcami usług w zakresie ich efektywnej realizacji zgodnie z identyfikowanymi potrzebami odbiorców ostatecznych.

Centrum Usług Społecznych będzie oferowało usługi określone w Programie obowiązującym na terenie Gminy Wasilków na zasadzie powszechności zgodnie z art. 14 ust. 1 pkt 1 ustawy z dnia 19 lipca 2019 r. o realizowaniu usług społecznych przez centrum usług społecznych.

Wykonawcą usług określonych w powyższym Programie może być:

- urząd gminy i miasta;

- inna niż urząd gminy i miasta jednostka organizacyjna gminy;
- organizacja pozarządowa lub podmiot, o którym mowa w art. 3 ust. 3 ustawy z dnia 24 kwietnia 2003 r. o działalności pożytku publicznego i o wolontariacie wyłoniony na podstawie tej ustawy;
- podmiot wyłoniony na podstawie ustawy z dnia 29 stycznia 2004 r. prawo zamówień publicznych;
- podmiot wykonujący działalność leczniczą w rozumieniu ustawy z dnia 15 kwietnia 2011 r. o działalności leczniczej.

IX. SPOSÓB MONITOROWANIA I OCENY PROGRAMU ORAZ MIERNIKI EFEKTYWNOŚCI JEGO REALIZACJI

Monitoring świadczonych usług w ramach realizacji Programu będzie procesem niezbędnym dla zapewnienia odpowiedniej jakości usług. Realizacja usług będzie monitorowana kompleksowo, a informacje będą systematycznie i na bieżąco zbierane, gromadzone i analizowane. Pozwoli to na kontrolę całego systemu usług oraz umożliwi modyfikację oferty usług. Celem monitoringu będzie kontrola jakości i dostępności oferowanych usług oraz dostarczenie informacji, które pozwolą na dokonanie ewaluacji i wypracowanie rekomendacji w dalszej perspektywie do tworzenia i realizacji katalogów usług oferowanych mieszkańcom. Monitorowanie polegało będzie w szczególności na analizie danych ilościowych (dane sprawozdawcze), jakościowych (ankiety, rozmowy) i finansowych gromadzonych w trakcie Programu.

Realizacja procesu monitorowania i oceny Programu odbywać się będzie w oparciu o specjalnie opracowane narzędzia:

- ankiety wypełniane przez odbiorców po zakończeniu Indywidualnego Planu Usług Społecznych;
- ankiety przeprowadzane wśród odbiorców wybranych usług, dla których nie został utworzony IPUS;
- ankiety przeprowadzane wśród odbiorców usług o charakterze grupowym, każdorazowo po zakończeniu usługi;
- cykliczne raporty z monitoringu z realizacji usług i ich efektywności opracowywane przez Koordynatorów Indywidualnych Programów Usług Społecznych oraz Organizatora Społeczności Lokalnej;
- cykliczne raporty / zestawienia z realizacji usług od wykonawców zewnętrznych - instytucji i organizacji świadczących usługi (cykliczność określona w umowie z wykonawcą);
- raporty cząstkowe (kwartalne i roczne) oraz końcowy z przebiegu monitorowania wraz

z wnioskami zawierającymi ocenę osiągnięcia celu Programu wraz z niezbędnymi rekomendacjami.

Tabela nr 3. Mierniki efektywności Programu:

ILOŚCIOWE	
Miernik	**Sposób pomiaru**
Liczba osób korzystających z usług	wewnętrzna ewidencja wniosków
Liczba usług określonych w katalogu usług	ewidencja usług określonych w katalogu usług
Liczba zrealizowanych usług	wewnętrzna ewidencja
Liczba podmiotów realizujących usługi	ewidencja zawartych umów/ porozumień/ zleceń
Liczba porozumień współpracy zawartych w związku z realizacją Programu	ewidencja zawartych umów/porozumień
Liczba Indywidualnych Planów Usług Społecznych	ewidencja IPUS
Liczba osób uczestniczących w działaniach OSL	ewidencja osób biorących udział np. w warsztatach, spotkaniach
JAKOŚCIOWE	
Miernik	**Sposób pomiaru**
Poziom zadowolenia odbiorców usług;	Ankieta
Terminowość wykonanych usług	Ankieta
Kompetencje osób realizujących usługi	Ankieta
Dostępność usług w zakresie odpowiadającym potrzebom mieszkańców	Ankieta
Czytelność i dostosowanie procedur udzielania usług	Ankieta

Źródło: Opracowanie własne

Po zakończeniu realizacji Programu Usług Społecznych sporządzona zostanie informacja z realizacji Programu. Informacja udostępniana będzie na stronie Biuletynu Informacji Publicznej Gminy Wasilkowie oraz na stronie Biuletynu Informacji Publicznej Centrum Usług Społecznych w Wasilkowie. Zakres informacji określa art. 6 ustawy z dnia 19 lipca 2019 r. o realizowaniu usług społecznych przez centrum usług społecznych.

X. BUDŻET PROGRAMU I ŹRÓDŁA JEGO FINANSOWANIA

Program Usług Społecznych w Gminie Wasilków nie zakłada ponoszenia odpłatności za realizowane usługi w okresie jego obowiązywania tj. w latach 2025 - 2028. Realizowane usługi finansowane będą w ramach projektu „Centrum Usług Społecznych w Gminie Wasilków" nr FEPD.08.04-IZ.00-0003/24 współfinansowanego ze środków Europejskiego Funduszu Społecznego Plus w ramach programu Fundusze Europejskie dla Podlaskiego 2021 – 2027 Priorytetu VIII Fundusze na rzecz edukacji i włączenia społecznego. Budżet projektu wynosi 6 838 318,02 zł, przy czym dofinansowanie ze środków programu regionalnego Fundusze Europejskie dla Podlaskiego 2021-2027 wynosi 6 496 402,12 zł.

Przewodniczący Rady Miejskiej
Janusz Kozłowski

Załącznik Nr 8
do protokołu Nr XV/2025
z dnia 29 kwietnia 2025 r.

Wasilków, 28.04.2025 r.

Komisja Oświaty, Kultury
i Spraw Społecznych
Rady Miejskiej w Wasilkowie

Opinia nr 34/2025
Komisja Oświaty, Kultury
i Spraw Społecznych
Rady Miejskiej w Wasilkowie
z dnia 28 kwietnia 2025 r.

SS.0014.4.34.2025.AR

Komisja Oświaty, Kultury i Spraw Społecznych Rady Miejskiej w Wasilkowie **pozytywnie opiniuje** projekt uchwały w sprawie zmian do budżetu gminy na 2025 r.

W głosowaniu udział wzięło 7 radnych.
Wyniki głosowania:
ZA: 6, PRZECIW: 0, WSTRZYMUJĘ SIĘ: 1, BRAK GŁOSU: 0, NIEOBECNI: 1

Załącznik Nr 9
do protokołu Nr XV/2025
z dnia 29 kwietnia 2025 r.

Wasilków, 23.04.2025 r.

Komisja Ładu Przestrzennego
i Infrastruktury Technicznej
Rady Miejskiej w Wasilkowie

Opinia nr 72/2025
Komisji Ładu Przestrzennego
I Infrastruktury Technicznej
Rady Miejskiej w Wasilkowie
z dnia 23 kwietnia 2025 r.

SS.0014.2.72.2025.AR

Komisja Ładu Przestrzennego i Infrastruktury Technicznej Rady Miejskiej w Wasilkowie **pozytywnie opiniuje** projekt uchwały w sprawie zmian do budżetu gminy na 2025 r.

W głosowaniu udział wzięło 9 radnych.
Wyniki głosowania:
ZA: 9, PRZECIW: 0, WSTRZYMUJĘ SIĘ: 0, BRAK GŁOSU: 0, NIEOBECNI: 0

Załącznik Nr 10
do protokołu Nr XV/2025
z dnia 29 kwietnia 2025 r.

UCHWAŁA NR XV/137/25
RADY MIEJSKIEJ W WASILKOWIE

z dnia 29 kwietnia 2025 r.

w sprawie zmian do budżetu gminy na 2025 rok

Na podstawie art. 18 ust. 2 pkt. 4, pkt. 9 lit. „d" oraz lit. „i" ustawy z dnia 8 marca 1990 r. o samorządzie gminnym (t.j. Dz. U. z 2024 r. poz. 146, poz. 1572, poz. 1907, poz. 1940), art. 211, art. 212, art. 214, art. 215, art. 235, art. 236, art. 237 ustawy z dnia 27 sierpnia 2009 r. o finansach publicznych (t.j. Dz. U. 2024 r. poz. 1530, poz. 1572, poz. 1717, poz. 1756, poz. 1907, z 2025 r. poz. 39), Rada Miejska w Wasilkowie uchwala, co następuje:

§ 1. Dokonuje się zmian w planie dochodów budżetu gminy - zgodnie z załącznikiem nr 1.

§ 2. Dokonuje się zmian w planie wydatków budżetu gminy - zgodnie z załącznikiem nr 2.

§ 3. Limity wydatków na zadania inwestycyjne realizowane w 2025 r., zgodnie z załącznikiem nr 3.

§ 4. Zestawienie planowanych kwot dotacji udzielanych z budżetu gminy, zgodnie z załącznikiem nr 4.

§ 5. Łączną kwotę przychodów budżetu w wysokości 9 951 389 zł oraz łączną kwotę rozchodów budżetu w wysokości 7 236 917 zł, zgodnie z załącznikiem nr 5.

§ 6. Plan przychodów i kosztów samorządowego zakładu budżetowego: przychody – 3 932 710 zł, koszty – 3 932 710 zł, zgodnie z załącznikiem nr 6.

§ 7. Budżet po dokonanych zmianach wynosi:

1) Plan dochodów ogółem 162 228 756 zł, z tego:

- dochody bieżące w wysokości 119 289 249 zł,
- dochody majątkowe w wysokości 42 939 507 zł.

2) Plan wydatków ogółem 164 943 228 zł,

- wydatki bieżące w wysokości - 117 984 038 zł,
- wydatki majątkowe w wysokości - 46 959 190 zł.

§ 8. 1. Dochody w kwocie 1 930 969 zł przeznacza się na spłatę kredytu na wyprzedzające finansowanie.

2. Deficyt budżetu w wysokości 4 645 441 zł, który zostanie pokryty przychodami pochodzącymi z:

1) zaciąganych kredytów w kwocie – 44 581 zł,

2) wolnych środków, o których mowa w art. 217 ust. 2 pkt 6 ustawy z dnia 27 sierpnia 2009 r. o finansach publicznych w kwocie – 4 103 008 zł,

3) niewykorzystanych środków pieniężnych na rachunku bieżącym budżetu, wynikających z rozliczenia środków określonych w art. 5 ust. 1 pkt 2 ustawy z dnia 27 sierpnia 2009 r. o finansach publicznych i dotacji na realizację programu, projektu lub zadania finansowego z udziałem tych środków w kwocie - 416 653 zł,

4) niewykorzystanych środków pieniężnych na rachunku bieżącym budżetu, wynikających z rozliczenia dochodów i wydatków nimi finansowanych związanych ze szczególnymi zasadami wykonywania budżetu - 81 199 zł.

§ 9. 1. Limity zobowiązań z tytułu kredytów i pożyczek zaciąganych na:

1) sfinansowanie przejściowego deficytu budżetu – w kwocie 11 200 000 zł,w tym

- na wyprzedzające finansowanie działań finansowanych ze środków pochodzących z Rządowego Funduszu Polski Ład: Program Inwestycji Strategicznych - w kwocie 7 200 000 zł,

2) sfinansowanie planowanego deficytu budżetu – w kwocie 44 581 zł,

3) spłatę wcześniej zaciągniętych zobowiązań z tytułu zaciągniętych pożyczek i kredytów – w kwocie 5 305 948 zł.

§ 10. Wykonanie uchwały powierza się Burmistrzowi Wasilkowa.

§ 11. Uchwała wchodzi w życie z dniem podjęcia i podlega publikacji w Dzienniku Urzędowym Województwa Podlaskiego.

Przewodniczący Rady
Miejskiej

Janusz Kozłowski

Załącznik Nr 1 do uchwały Nr XV/137/25
Rady Miejskiej w Wasilkowie
z dnia 29 kwietnia 2025 r.

Dochody

w złotych

Rodzaj zadania: **Własne**

Dział	Rozdział	§	Nazwa	Plan przed zmianą	Zmniejszenie	Zwiększenie	Plan po zmianach (5+6+7)
1	2	3	4	5	6	7	8
			bieżące				
900			Gospodarka komunalna i ochrona środowiska	6 890 949,00	0,00	146 592,00	7 037 541,00
	90017		Zakłady gospodarki komunalnej	0,00	0,00	146 592,00	146 592,00
		2370	Wpływy do budżetu nadwyżki środków obrotowych samorządowego zakładu budżetowego	0,00	0,00	146 592,00	146 592,00
			bieżące razem:	**111 009 356,00**	**0,00**	**146 592,00**	**111 155 948,00**
			w tym z tytułu dotacji i środków na finansowanie wydatków na realizację zadań finansowanych z udziałem środków, o których mowa w art. 5 ust. 1 pkt 2 i 3	2 771 763,00	0,00	0,00	2 771 763,00
			majątkowe				
			majątkowe razem:	**42 939 507,00**	**0,00**	**0,00**	**42 939 507,00**
			w tym z tytułu dotacji i środków na finansowanie wydatków na realizację zadań finansowanych z udziałem środków, o których mowa w art. 5 ust. 1 pkt 2 i 3	11 093 757,00	0,00	0,00	11 093 757,00

Rodzaj zadania: **Zlecone**

Dział	Rozdział	§	Nazwa	Plan przed zmianą	Zmniejszenie	Zwiększenie	Plan po zmianach (5+6+7)
1	2	3	4	5	6	7	8
			bieżące				
			bieżące razem:	**8 133 301,00**	**0,00**	**0,00**	**8 133 301,00**
			w tym z tytułu dotacji i środków na finansowanie wydatków na realizację zadań finansowanych z udziałem środków, o których mowa w art. 5 ust. 1 pkt 2 i 3	0,00	0,00	0,00	0,00

Ogółem:	**162 082 164,00**	**0,00**	**146 592,00**	**162 228 756,00**

	w tym z tytułu dotacji i środków na finansowanie wydatków na realizację zadań finansowanych z udziałem środków, o których mowa w art. 5 ust. 1 pkt 2 i 3	**13 865 520,00**	**0,00**	**0,00**	**13 865 520,00**

(* kol 2 do wykorzystania fakultatywnego)

Przewodniczący Rady Miejskiej

Janusz Kozłowski

Załącznik Nr 2 do uchwały Nr XV/137/25
Rady Miejskiej w Wasilkowie
z dnia 29 kwietnia 2025 r.

Wydatki

Rodzaj zadania: **Poroz. z JST**

Dział	Rozdział	§ / grupa	Nazwa		Plan	Z tego:													
						Wydatki bieżące	z tego:								Wydatki majątkowe	z tego:			
							wydatki jednostek budżetowych	z tego:		dotacje na zadania bieżące	świadczenia na rzecz osób fizycznych;	wydatki na programy finansowane z udziałem środków, o których mowa w art. 5 ust. 1 pkt 2 i 3	wypłaty z tytułu poręczeń i gwarancji	obsługa długu		inwestycje i zakupy inwestycyjne	w tym:	zakup i objęcie akcji i udziałów	Wniesienie wkładów do spółek prawa handlowego
								wynagrodzenia i składki od nich naliczane	wydatki związane z realizacją ich statutowych zadań;								na programy finansowane z udziałem środków, o których mowa w art. 5 ust. 1 pkt 2 i 3,		
1	2	3	4		5	6	7	8	9	10	11	12	13	14	15	16	17	18	19
Wydatki razem:				przed zmianą	**6 150,00**	**0,00**	**0,00**	**0,00**	**0,00**	**0,00**	**0,00**	**0,00**	**0,00**	**0,00**	**6 150,00**	**6 150,00**	**0,00**	**0,00**	**0,00**
				zmniejszenie	**0,00**	**0,00**	**0,00**	**0,00**	**0,00**	**0,00**	**0,00**	**0,00**	**0,00**	**0,00**	**0,00**	**0,00**	**0,00**	**0,00**	**0,00**
				zwiększenie	**0,00**	**0,00**	**0,00**	**0,00**	**0,00**	**0,00**	**0,00**	**0,00**	**0,00**	**0,00**	**0,00**	**0,00**	**0,00**	**0,00**	**0,00**
				po zmianach	**6 150,00**	**0,00**	**0,00**	**0,00**	**0,00**	**0,00**	**0,00**	**0,00**	**0,00**	**0,00**	**6 150,00**	**6 150,00**	**0,00**	**0,00**	**0,00**

Rodzaj zadania: **Własne**

Dział	Rozdział	§ / grupa	Nazwa		Plan	Z tego:													
						Wydatki bieżące	z tego:								Wydatki majątkowe	z tego:			
							wydatki jednostek budżetowych	z tego:		dotacje na zadania bieżące	świadczenia na rzecz osób fizycznych;	wydatki na programy finansowane z udziałem środków, o których mowa w art. 5 ust. 1 pkt 2 i 3	wypłaty z tytułu poręczeń i gwarancji	obsługa długu		inwestycje i zakupy inwestycyjne	w tym:	zakup i objęcie akcji i udziałów	Wniesienie wkładów do spółek prawa handlowego
								wynagrodzenia i składki od nich naliczane	wydatki związane z realizacją ich statutowych zadań;								na programy finansowane z udziałem środków, o których mowa w art. 5 ust. 1 pkt 2 i 3,		
1	2	3	4		5	6	7	8	9	10	11	12	13	14	15	16	17	18	19
600			Transport i łączność	przed zmianą	15 068 794,00	5 101 819,00	5 101 819,00	0,00	5 101 819,00	0,00	0,00	0,00	0,00	0,00	9 966 975,00	9 966 975,00	0,00	0,00	0,00
				zmniejszenie	0,00	0,00	0,00	0,00	0,00	0,00	0,00	0,00	0,00	0,00	0,00	0,00	0,00	0,00	0,00
				zwiększenie	81 313,00	0,00	0,00	0,00	0,00	0,00	0,00	0,00	0,00	0,00	81 313,00	81 313,00	0,00	0,00	0,00
				po zmianach	15 150 107,00	5 101 819,00	5 101 819,00	0,00	5 101 819,00	0,00	0,00	0,00	0,00	0,00	10 048 288,00	10 048 288,00	0,00	0,00	0,00
	60016		Drogi publiczne gminne	przed zmianą	11 167 294,00	1 225 319,00	1 225 319,00	0,00	1 225 319,00	0,00	0,00	0,00	0,00	0,00	9 941 975,00	9 941 975,00	0,00	0,00	0,00
				zmniejszenie	0,00	0,00	0,00	0,00	0,00	0,00	0,00	0,00	0,00	0,00	0,00	0,00	0,00	0,00	0,00
				zwiększenie	81 313,00	0,00	0,00	0,00	0,00	0,00	0,00	0,00	0,00	0,00	81 313,00	81 313,00	0,00	0,00	0,00
				po zmianach	11 248 607,00	1 225 319,00	1 225 319,00	0,00	1 225 319,00	0,00	0,00	0,00	0,00	0,00	10 023 288,00	10 023 288,00	0,00	0,00	0,00
		6050	Wydatki inwestycyjne jednostek budżetowych	przed zmianą	9 941 975,00	0,00	0,00	0,00	0,00	0,00	0,00	0,00	0,00	0,00	9 941 975,00	9 941 975,00	0,00	0,00	0,00
				zmniejszenie	0,00	0,00	0,00	0,00	0,00	0,00	0,00	0,00	0,00	0,00	0,00	0,00	0,00	0,00	0,00
				zwiększenie	81 313,00	0,00	0,00	0,00	0,00	0,00	0,00	0,00	0,00	0,00	81 313,00	81 313,00	0,00	0,00	0,00
				po zmianach	10 023 288,00	0,00	0,00	0,00	0,00	0,00	0,00	0,00	0,00	0,00	10 023 288,00	10 023 288,00	0,00	0,00	0,00
630			Turystyka	przed zmianą	8 800,00	8 800,00	8 800,00	2 800,00	6 000,00	0,00	0,00	0,00	0,00	0,00	0,00	0,00	0,00	0,00	0,00
				zmniejszenie	0,00	0,00	0,00	0,00	0,00	0,00	0,00	0,00	0,00	0,00	0,00	0,00	0,00	0,00	0,00
				zwiększenie	30 000,00	0,00	0,00	0,00	0,00	0,00	0,00	0,00	0,00	0,00	30 000,00	30 000,00	0,00	0,00	0,00
				po zmianach	38 800,00	8 800,00	8 800,00	2 800,00	6 000,00	0,00	0,00	0,00	0,00	0,00	30 000,00	30 000,00	0,00	0,00	0,00
	63003		Zadania w zakresie upowszechniania turystyki	przed zmianą	8 800,00	8 800,00	8 800,00	2 800,00	6 000,00	0,00	0,00	0,00	0,00	0,00	0,00	0,00	0,00	0,00	0,00
				zmniejszenie	0,00	0,00	0,00	0,00	0,00	0,00	0,00	0,00	0,00	0,00	0,00	0,00	0,00	0,00	0,00
				zwiększenie	30 000,00	0,00	0,00	0,00	0,00	0,00	0,00	0,00	0,00	0,00	30 000,00	30 000,00	0,00	0,00	0,00
				po zmianach	38 800,00	8 800,00	8 800,00	2 800,00	6 000,00	0,00	0,00	0,00	0,00	0,00	30 000,00	30 000,00	0,00	0,00	0,00

		6050	Wydatki inwestycyjne jednostek budżetowych	przed zmianą	0,00	0,00	0,00	0,00	0,00	0,00	0,00	0,00	0,00	0,00	0,00	0,00	0,00	0,00	0,00
				zmniejszenie	0,00	0,00	0,00	0,00	0,00	0,00	0,00	0,00	0,00	0,00	0,00	0,00	0,00	0,00	0,00
				zwiększenie	30 000,00	0,00	0,00	0,00	0,00	0,00	0,00	0,00	0,00	0,00	30 000,00	30 000,00	0,00	0,00	0,00
				po zmianach	30 000,00	0,00	0,00	0,00	0,00	0,00	0,00	0,00	0,00	0,00	30 000,00	30 000,00	0,00	0,00	0,00
700			Gospodarka mieszkaniowa	przed zmianą	5 625 018,00	756 464,00	756 464,00	7 000,00	749 464,00	0,00	0,00	0,00	0,00	0,00	4 868 554,00	4 868 554,00	0,00	0,00	0,00
				zmniejszenie	0,00	0,00	0,00	0,00	0,00	0,00	0,00	0,00	0,00	0,00	0,00	0,00	0,00	0,00	0,00
				zwiększenie	61 000,00	0,00	0,00	0,00	0,00	0,00	0,00	0,00	0,00	0,00	61 000,00	61 000,00	0,00	0,00	0,00
				po zmianach	5 686 018,00	756 464,00	756 464,00	7 000,00	749 464,00	0,00	0,00	0,00	0,00	0,00	4 929 554,00	4 929 554,00	0,00	0,00	0,00

Rodzaj zadania: **Własne**

Dział	Rozdział	§ / grupa	Nazwa		Plan	Z tego:													
						Wydatki bieżące	z tego:								Wydatki majątkowe	z tego:			
							wydatki jednostek budżetowych	z tego:		dotacje na zadania bieżące	świadczenia na rzecz osób fizycznych;	wydatki na programy finansowane z udziałem środków, o których mowa w art. 5 ust. 1 pkt 2 i 3	wypłaty z tytułu poręczeń i gwarancji	obsługa długu		inwestycje i zakupy inwestycyjne	w tym:	zakup i objęcie akcji i udziałów	Wniesienie wkładów do spółek prawa handlowego
								wynagrodzenia i składki od nich naliczane	wydatki związane z realizacją ich statutowych zadań;								na programy finansowane z udziałem środków, o których mowa w art. 5 ust. 1 pkt 2 i 3,		
1	2	3	4		5	6	7	8	9	10	11	12	13	14	15	16	17	18	19
	70005		Gospodarka gruntami i nieruchomościami	przed zmianą	2 223 684,00	688 464,00	688 464,00	2 000,00	686 464,00	0,00	0,00	0,00	0,00	0,00	1 535 220,00	1 535 220,00	0,00	0,00	0,00
				zmniejszenie	0,00	0,00	0,00	0,00	0,00	0,00	0,00	0,00	0,00	0,00	0,00	0,00	0,00	0,00	0,00
				zwiększenie	40 000,00	0,00	0,00	0,00	0,00	0,00	0,00	0,00	0,00	0,00	40 000,00	40 000,00	0,00	0,00	0,00
				po zmianach	2 263 684,00	688 464,00	688 464,00	2 000,00	686 464,00	0,00	0,00	0,00	0,00	0,00	1 575 220,00	1 575 220,00	0,00	0,00	0,00
		6210	Dotacja celowa z budżetu na finansowanie lub dofinansowanie kosztów realizacji inwestycji i zakupów inwestycyjnych samorządowych zakładów budżetowych	przed zmianą	20 000,00	0,00	0,00	0,00	0,00	0,00	0,00	0,00	0,00	0,00	20 000,00	20 000,00	0,00	0,00	0,00
				zmniejszenie	0,00	0,00	0,00	0,00	0,00	0,00	0,00	0,00	0,00	0,00	0,00	0,00	0,00	0,00	0,00
				zwiększenie	40 000,00	0,00	0,00	0,00	0,00	0,00	0,00	0,00	0,00	0,00	40 000,00	40 000,00	0,00	0,00	0,00
				po zmianach	60 000,00	0,00	0,00	0,00	0,00	0,00	0,00	0,00	0,00	0,00	60 000,00	60 000,00	0,00	0,00	0,00
	70095		Pozostała działalność	przed zmianą	68 000,00	68 000,00	68 000,00	5 000,00	63 000,00	0,00	0,00	0,00	0,00	0,00	0,00	0,00	0,00	0,00	0,00
				zmniejszenie	0,00	0,00	0,00	0,00	0,00	0,00	0,00	0,00	0,00	0,00	0,00	0,00	0,00	0,00	0,00
				zwiększenie	21 000,00	0,00	0,00	0,00	0,00	0,00	0,00	0,00	0,00	0,00	21 000,00	21 000,00	0,00	0,00	0,00
				po zmianach	89 000,00	68 000,00	68 000,00	5 000,00	63 000,00	0,00	0,00	0,00	0,00	0,00	21 000,00	21 000,00	0,00	0,00	0,00
		6050	Wydatki inwestycyjne jednostek budżetowych	przed zmianą	0,00	0,00	0,00	0,00	0,00	0,00	0,00	0,00	0,00	0,00	0,00	0,00	0,00	0,00	0,00
				zmniejszenie	0,00	0,00	0,00	0,00	0,00	0,00	0,00	0,00	0,00	0,00	0,00	0,00	0,00	0,00	0,00
				zwiększenie	21 000,00	0,00	0,00	0,00	0,00	0,00	0,00	0,00	0,00	0,00	21 000,00	21 000,00	0,00	0,00	0,00
				po zmianach	21 000,00	0,00	0,00	0,00	0,00	0,00	0,00	0,00	0,00	0,00	21 000,00	21 000,00	0,00	0,00	0,00
750			Administracja publiczna	przed zmianą	12 892 506,00	10 832 372,00	10 309 035,00	8 770 332,00	1 538 703,00	38 737,00	463 000,00	21 600,00	0,00	0,00	2 060 134,00	2 060 134,00	0,00	0,00	0,00
				zmniejszenie	0,00	0,00	0,00	0,00	0,00	0,00	0,00	0,00	0,00	0,00	0,00	0,00	0,00	0,00	0,00
				zwiększenie	9 500,00	9 500,00	9 500,00	0,00	9 500,00	0,00	0,00	0,00	0,00	0,00	0,00	0,00	0,00	0,00	0,00
				po zmianach	12 902 006,00	10 841 872,00	10 318 535,00	8 770 332,00	1 548 203,00	38 737,00	463 000,00	21 600,00	0,00	0,00	2 060 134,00	2 060 134,00	0,00	0,00	0,00
	75095		Pozostała działalność	przed zmianą	2 321 334,00	261 200,00	104 463,00	14 000,00	90 463,00	38 737,00	118 000,00	0,00	0,00	0,00	2 060 134,00	2 060 134,00	0,00	0,00	0,00
				zmniejszenie	0,00	0,00	0,00	0,00	0,00	0,00	0,00	0,00	0,00	0,00	0,00	0,00	0,00	0,00	0,00
				zwiększenie	9 500,00	9 500,00	9 500,00	0,00	9 500,00	0,00	0,00	0,00	0,00	0,00	0,00	0,00	0,00	0,00	0,00
				po zmianach	2 330 834,00	270 700,00	113 963,00	14 000,00	99 963,00	38 737,00	118 000,00	0,00	0,00	0,00	2 060 134,00	2 060 134,00	0,00	0,00	0,00
		4430	Różne opłaty i składki	przed zmianą	81 463,00	81 463,00	81 463,00	0,00	81 463,00	0,00	0,00	0,00	0,00	0,00	0,00	0,00	0,00	0,00	0,00
				zmniejszenie	0,00	0,00	0,00	0,00	0,00	0,00	0,00	0,00	0,00	0,00	0,00	0,00	0,00	0,00	0,00
				zwiększenie	9 500,00	9 500,00	9 500,00	0,00	9 500,00	0,00	0,00	0,00	0,00	0,00	0,00	0,00	0,00	0,00	0,00
				po zmianach	90 963,00	90 963,00	90 963,00	0,00	90 963,00	0,00	0,00	0,00	0,00	0,00	0,00	0,00	0,00	0,00	0,00
754			Bezpieczeństwo publiczne i ochrona przeciwpożarowa	przed zmianą	1 330 883,00	1 065 769,00	885 769,00	240 919,00	644 850,00	50 000,00	130 000,00	0,00	0,00	0,00	265 114,00	265 114,00	0,00	0,00	0,00
				zmniejszenie	-16 900,00	-16 900,00	-16 900,00	0,00	-16 900,00	0,00	0,00	0,00	0,00	0,00	0,00	0,00	0,00	0,00	0,00
				zwiększenie	16 900,00	0,00	0,00	0,00	0,00	0,00	0,00	0,00	0,00	0,00	16 900,00	16 900,00	0,00	0,00	0,00
				po zmianach	1 330 883,00	1 048 869,00	868 869,00	240 919,00	627 950,00	50 000,00	130 000,00	0,00	0,00	0,00	282 014,00	282 014,00	0,00	0,00	0,00

	75412		Ochotnicze straże pożarne	przed zmianą	1 239 883,00	1 024 769,00	844 769,00	240 919,00	603 850,00	50 000,00	130 000,00	0,00	0,00	0,00	215 114,00	215 114,00	0,00	0,00	0,00
				zmniejszenie	-16 900,00	-16 900,00	-16 900,00	0,00	-16 900,00	0,00	0,00	0,00	0,00	0,00	0,00	0,00	0,00	0,00	0,00
				zwiększenie	16 900,00	0,00	0,00	0,00	0,00	0,00	0,00	0,00	0,00	0,00	16 900,00	16 900,00	0,00	0,00	0,00
				po zmianach	1 239 883,00	1 007 869,00	827 869,00	240 919,00	586 950,00	50 000,00	130 000,00	0,00	0,00	0,00	232 014,00	232 014,00	0,00	0,00	0,00
		4210	Zakup materiałów i wyposażenia	przed zmianą	329 000,00	329 000,00	329 000,00	0,00	329 000,00	0,00	0,00	0,00	0,00	0,00	0,00	0,00	0,00	0,00	0,00
				zmniejszenie	-16 900,00	-16 900,00	-16 900,00	0,00	-16 900,00	0,00	0,00	0,00	0,00	0,00	0,00	0,00	0,00	0,00	0,00
				zwiększenie	0,00	0,00	0,00	0,00	0,00	0,00	0,00	0,00	0,00	0,00	0,00	0,00	0,00	0,00	0,00
				po zmianach	312 100,00	312 100,00	312 100,00	0,00	312 100,00	0,00	0,00	0,00	0,00	0,00	0,00	0,00	0,00	0,00	0,00
		6060	Wydatki na zakupy inwestycyjne jednostek budżetowych	przed zmianą	0,00	0,00	0,00	0,00	0,00	0,00	0,00	0,00	0,00	0,00	0,00	0,00	0,00	0,00	0,00
				zmniejszenie	0,00	0,00	0,00	0,00	0,00	0,00	0,00	0,00	0,00	0,00	0,00	0,00	0,00	0,00	0,00
				zwiększenie	16 900,00	0,00	0,00	0,00	0,00	0,00	0,00	0,00	0,00	0,00	16 900,00	16 900,00	0,00	0,00	0,00
				po zmianach	16 900,00	0,00	0,00	0,00	0,00	0,00	0,00	0,00	0,00	0,00	16 900,00	16 900,00	0,00	0,00	0,00

Rodzaj zadania: **Własne**

Dział	Rozdział	§ / grupa	Nazwa		Plan	Z tego:													
						Wydatki bieżące	z tego:								Wydatki majątkowe	z tego:			
							wydatki jednostek budżetowych	z tego:		dotacje na zadania bieżące	świadczenia na rzecz osób fizycznych;	wydatki na programy finansowane z udziałem środków, o których mowa w art. 5 ust. 1 pkt 2 i 3	wypłaty z tytułu poręczeń i gwarancji	obsługa długu		inwestycje i zakupy inwestycyjne	w tym:	zakup i objęcie akcji i udziałów	Wniesienie wkładów do spółek prawa handlowego
								wynagrodzenia i składki od nich naliczane	wydatki związane z realizacją ich statutowych zadań;								na programy finansowane z udziałem środków, o których mowa w art. 5 ust. 1 pkt 2 i 3,		
1	2	3	4		5	6	7	8	9	10	11	12	13	14	15	16	17	18	19
801			Oświata i wychowanie	przed zmianą	61 505 035,00	60 955 035,00	50 842 928,00	41 893 026,00	8 949 902,00	9 556 274,00	345 094,00	210 739,00	0,00	0,00	550 000,00	550 000,00	0,00	0,00	0,00
				zmniejszenie	-12 240,00	0,00	0,00	0,00	0,00	0,00	0,00	0,00	0,00	0,00	-12 240,00	-12 240,00	0,00	0,00	0,00
				zwiększenie	0,00	0,00	0,00	0,00	0,00	0,00	0,00	0,00	0,00	0,00	0,00	0,00	0,00	0,00	0,00
				po zmianach	61 492 795,00	60 955 035,00	50 842 928,00	41 893 026,00	8 949 902,00	9 556 274,00	345 094,00	210 739,00	0,00	0,00	537 760,00	537 760,00	0,00	0,00	0,00
	80104		Przedszkola	przed zmianą	16 355 574,00	16 205 574,00	10 319 091,00	7 145 943,00	3 173 148,00	5 861 600,00	24 883,00	0,00	0,00	0,00	150 000,00	150 000,00	0,00	0,00	0,00
				zmniejszenie	-12 240,00	0,00	0,00	0,00	0,00	0,00	0,00	0,00	0,00	0,00	-12 240,00	-12 240,00	0,00	0,00	0,00
				zwiększenie	0,00	0,00	0,00	0,00	0,00	0,00	0,00	0,00	0,00	0,00	0,00	0,00	0,00	0,00	0,00
				po zmianach	16 343 334,00	16 205 574,00	10 319 091,00	7 145 943,00	3 173 148,00	5 861 600,00	24 883,00	0,00	0,00	0,00	137 760,00	137 760,00	0,00	0,00	0,00
		6050	Wydatki inwestycyjne jednostek budżetowych	przed zmianą	150 000,00	0,00	0,00	0,00	0,00	0,00	0,00	0,00	0,00	0,00	150 000,00	150 000,00	0,00	0,00	0,00
				zmniejszenie	-12 240,00	0,00	0,00	0,00	0,00	0,00	0,00	0,00	0,00	0,00	-12 240,00	-12 240,00	0,00	0,00	0,00
				zwiększenie	0,00	0,00	0,00	0,00	0,00	0,00	0,00	0,00	0,00	0,00	0,00	0,00	0,00	0,00	0,00
				po zmianach	137 760,00	0,00	0,00	0,00	0,00	0,00	0,00	0,00	0,00	0,00	137 760,00	137 760,00	0,00	0,00	0,00
900			Gospodarka komunalna i ochrona środowiska	przed zmianą	17 420 251,00	10 360 115,00	10 154 955,00	393 209,00	9 761 746,00	205 160,00	0,00	0,00	0,00	0,00	7 060 136,00	7 060 136,00	0,00	0,00	0,00
				zmniejszenie	-239 481,00	0,00	0,00	0,00	0,00	0,00	0,00	0,00	0,00	0,00	-239 481,00	-239 481,00	0,00	0,00	0,00
				zwiększenie	0,00	0,00	0,00	0,00	0,00	0,00	0,00	0,00	0,00	0,00	0,00	0,00	0,00	0,00	0,00
				po zmianach	17 180 770,00	10 360 115,00	10 154 955,00	393 209,00	9 761 746,00	205 160,00	0,00	0,00	0,00	0,00	6 820 655,00	6 820 655,00	0,00	0,00	0,00
	90095		Pozostała działalność	przed zmianą	6 045 248,00	262 530,00	57 370,00	0,00	57 370,00	205 160,00	0,00	0,00	0,00	0,00	5 782 718,00	5 782 718,00	0,00	0,00	0,00
				zmniejszenie	-239 481,00	0,00	0,00	0,00	0,00	0,00	0,00	0,00	0,00	0,00	-239 481,00	-239 481,00	0,00	0,00	0,00
				zwiększenie	0,00	0,00	0,00	0,00	0,00	0,00	0,00	0,00	0,00	0,00	0,00	0,00	0,00	0,00	0,00
				po zmianach	5 805 767,00	262 530,00	57 370,00	0,00	57 370,00	205 160,00	0,00	0,00	0,00	0,00	5 543 237,00	5 543 237,00	0,00	0,00	0,00
		6050	Wydatki inwestycyjne jednostek budżetowych	przed zmianą	962 263,00	0,00	0,00	0,00	0,00	0,00	0,00	0,00	0,00	0,00	962 263,00	962 263,00	0,00	0,00	0,00
				zmniejszenie	-239 481,00	0,00	0,00	0,00	0,00	0,00	0,00	0,00	0,00	0,00	-239 481,00	-239 481,00	0,00	0,00	0,00
				zwiększenie	0,00	0,00	0,00	0,00	0,00	0,00	0,00	0,00	0,00	0,00	0,00	0,00	0,00	0,00	0,00
				po zmianach	722 782,00	0,00	0,00	0,00	0,00	0,00	0,00	0,00	0,00	0,00	722 782,00	722 782,00	0,00	0,00	0,00
926			Kultura fizyczna	przed zmianą	8 855 356,00	830 000,00	405 000,00	0,00	405 000,00	400 000,00	25 000,00	0,00	0,00	0,00	8 025 356,00	8 025 356,00	0,00	0,00	0,00
				zmniejszenie	0,00	0,00	0,00	0,00	0,00	0,00	0,00	0,00	0,00	0,00	0,00	0,00	0,00	0,00	0,00
				zwiększenie	216 500,00	106 500,00	106 500,00	0,00	106 500,00	0,00	0,00	0,00	0,00	0,00	110 000,00	110 000,00	0,00	0,00	0,00
				po zmianach	9 071 856,00	936 500,00	511 500,00	0,00	511 500,00	400 000,00	25 000,00	0,00	0,00	0,00	8 135 356,00	8 135 356,00	0,00	0,00	0,00

	92601		Obiekty sportowe	przed zmianą	8 398 356,00	373 000,00	373 000,00	0,00	373 000,00	0,00	0,00	0,00	0,00	0,00	8 025 356,00	8 025 356,00	0,00	0,00	0,00
				zmniejszenie	0,00	0,00	0,00	0,00	0,00	0,00	0,00	0,00	0,00	0,00	0,00	0,00	0,00	0,00	0,00
				zwiększenie	216 500,00	106 500,00	106 500,00	0,00	106 500,00	0,00	0,00	0,00	0,00	0,00	110 000,00	110 000,00	0,00	0,00	0,00
				po zmianach	8 614 856,00	479 500,00	479 500,00	0,00	479 500,00	0,00	0,00	0,00	0,00	0,00	8 135 356,00	8 135 356,00	0,00	0,00	0,00
		4300	Zakup usług pozostałych	przed zmianą	358 000,00	358 000,00	358 000,00	0,00	358 000,00	0,00	0,00	0,00	0,00	0,00	0,00	0,00	0,00	0,00	0,00
				zmniejszenie	0,00	0,00	0,00	0,00	0,00	0,00	0,00	0,00	0,00	0,00	0,00	0,00	0,00	0,00	0,00
				zwiększenie	106 500,00	106 500,00	106 500,00	0,00	106 500,00	0,00	0,00	0,00	0,00	0,00	0,00	0,00	0,00	0,00	0,00
				po zmianach	464 500,00	464 500,00	464 500,00	0,00	464 500,00	0,00	0,00	0,00	0,00	0,00	0,00	0,00	0,00	0,00	0,00
		6050	Wydatki inwestycyjne jednostek budżetowych	przed zmianą	815 356,00	0,00	0,00	0,00	0,00	0,00	0,00	0,00	0,00	0,00	815 356,00	815 356,00	0,00	0,00	0,00
				zmniejszenie	0,00	0,00	0,00	0,00	0,00	0,00	0,00	0,00	0,00	0,00	0,00	0,00	0,00	0,00	0,00
				zwiększenie	110 000,00	0,00	0,00	0,00	0,00	0,00	0,00	0,00	0,00	0,00	110 000,00	110 000,00	0,00	0,00	0,00
				po zmianach	925 356,00	0,00	0,00	0,00	0,00	0,00	0,00	0,00	0,00	0,00	925 356,00	925 356,00	0,00	0,00	0,00
Wydatki razem:				przed zmianą	**156 683 928,00**		**86 606 191,00**	**53 903 905,00**	**32 702 286,00**	**14 213 271,00**	**3 224 880,00**	**3 411 180,00**	**107 858,00**	**2 215 000,00**	**46 905 548,00**	**46 905 548,00**	**9 162 788,00**	**0,00**	0,00
				zmniejszenie	**-268 621,00**	**-16 900,00**	**-16 900,00**	**0,00**	**-16 900,00**	**0,00**	**0,00**	**0,00**	**0,00**	**0,00**	**-251 721,00**	**-251 721,00**	**0,00**	**0,00**	0,00
				zwiększenie	**415 213,00**	**116 000,00**	**116 000,00**	**0,00**	**116 000,00**	**0,00**	**0,00**	**0,00**	**0,00**	**0,00**	**299 213,00**	**299 213,00**	**0,00**	**0,00**	0,00
				po zmianach	**156 830 520,00**		**86 705 291,00**	**53 903 905,00**	**32 801 386,00**	**14 213 271,00**	**3 224 880,00**	**3 411 180,00**	**107 858,00**	**2 215 000,00**	**46 953 040,00**	**46 953 040,00**	**9 162 788,00**	**0,00**	0,00

Rodzaj zadania: **Zlecone**

Dział	Rozdział	§ / grupa	Nazwa		Plan	Z tego:													
						Wydatki bieżące	z tego:								Wydatki majątkowe	z tego:			
							wydatki jednostek budżetowych	z tego:		dotacje na zadania bieżące	świadczenia na rzecz osób fizycznych;	wydatki na programy finansowane z udziałem środków, o których mowa w art. 5 ust. 1 pkt 2 i 3	wypłaty z tytułu poręczeń i gwarancji	obsługa długu		inwestycje i zakupy inwestycyjne	w tym:	zakup i objęcie akcji i udziałów	Wniesienie wkładów do spółek prawa handlowego
								wynagrodzenia i składki od nich naliczane	wydatki związane z realizacją ich statutowych zadań;								na programy finansowane z udziałem środków, o których mowa w art. 5 ust. 1 pkt 2 i 3,		
1	2	3	4		5	6	7	8	9	10	11	12	13	14	15	16	17	18	19
Wydatki razem:				przed zmianą	**8 106 558,00**	**8 106 558,00**	**1 674 718,00**	**1 337 503,00**	**337 215,00**	**0,00**	**6 431 840,00**	**0,00**	**0,00**	**0,00**	**0,00**	**0,00**	**0,00**	**0,00**	0,00
				zmniejszenie	**0,00**	**0,00**	**0,00**	**0,00**	**0,00**	**0,00**	**0,00**	**0,00**	**0,00**	**0,00**	**0,00**	**0,00**	**0,00**	**0,00**	0,00
				zwiększenie	**0,00**	**0,00**	**0,00**	**0,00**	**0,00**	**0,00**	**0,00**	**0,00**	**0,00**	**0,00**	**0,00**	**0,00**	**0,00**	**0,00**	0,00
				po zmianach	**8 106 558,00**	**8 106 558,00**	**1 674 718,00**	**1 337 503,00**	**337 215,00**	**0,00**	**6 431 840,00**	**0,00**	**0,00**	**0,00**	**0,00**	**0,00**	**0,00**	**0,00**	0,00

Przewodniczący Rady Miejskiej

Janusz Kozłowski

Załącznik Nr 3 do uchwały Nr XV/137/25
Rady Miejskiej w Wasilkowie
z dnia 29 kwietnia 2025 r.

Zadania inwestycyjne

w złotych

Lp.	Dział	Rozdz.	Nazwa zadania inwestycyjnego	Łączne koszty finansowe	Planowane wydatki				Jednostka organizacyjna realizująca program lub koordynująca wykonanie programu
					Rok budżetowy 2025 (7+8+9)	z tego źródła finansowania			
						dochody własne jst	środki pochodzące z innych źródeł*	środki wymienione w art. 5 ust. 1 pkt 2 i 3 u.f.p.	
1	2	3	4	5	6	7	8	9	10
1.	0100	01044	Budowa sieci sanitacyjnej na terenach wiejskich gminy Wasilków	5 000 000	5 000 000		A. B. C.	5 000 000	Urząd Miejski w Wasilkowie
RAZEM DZIAŁ 600				**5 000 000**	**5 000 000**			**5 000 000**	
1.	600	60016	Dokumentacja techniczna ul. Bagnowskiej w Nowodworcach	262 700	189 730	189 730	A. B. C.		Urząd Miejski w Wasilkowie
2.	600	60016	Dokumentacja techniczna ul. Nadawki w Wasilkowie ze ścieżką rowerową i infrastrukturą	139 900	139 900	139 900	A. B. C.		Urząd Miejski w Wasilkowie
3.	600	60016	Dokumentacja techniczna ul. Niemeńskiej w Nowodworcach	278 356	278 356	278 356	A. B. C.		Urząd Miejski w Wasilkowie
4.	600	60016	Dokumentacja techniczna budowy ul. Piaskowej, Krótkiej, Podgórnej w Dąbrówkach	35 670	35 670	35 670	A. B. C.		Urząd Miejski w Wasilkowie
5.	600	60016	Przebudowa ul. Wasilkowskiej i Brzozowej w Nowodworcach	6 034 628	185 000	185 000	A. B. C.		Urząd Miejski w Wasilkowie

6.	600	60016	Dokumentacja techniczna budowy ul. Transportowej w Sochoniach	29 520	29 520	29 520	A. B. C.		Urząd Miejski w Wasilkowie
7.	600	60016	Dokumentacja techniczna budowy ul. Dębowej w Jurowcach	88 560	88 560	88 560	A. B. C.		Urząd Miejski w Wasilkowie
8.	600	60016	Dokumentacja techniczna budowy ul. Dmowskiego w Wasilkowie	69 495	69 495	69 495	A. B. C.		Urząd Miejski w Wasilkowie
9.	600	60016	Dokumentacja ul. Cedrowej w Wasilkowie	138 990	41 697	41 697	A. B. C.		Urząd Miejski w Wasilkowie
10.	600	60016	Dokumentacja techniczna ul. Polnej, Nowej i Łąkowej w Sochoniach	37 761	7 553	7 553	A. B. C.		Urząd Miejski w Wasilkowie
11.	600	60016	Dokumentacja ul. Bukowej w Jurowcach	85 000	85 000	85 000	A. B. C.		Urząd Miejski w Wasilkowie
12.	600	60016	Dokumentacja techniczna ul. Podleśnej i Kościelnej w Wasilkowie	52 890	52 890	52 890	A. B. C.		Urząd Miejski w Wasilkowie
13.	600	60016	Dokumentacja techniczna budowy ul. Supraślskiej w Wasilkowie wraz z infrastrukturą	59 655	59 655	59 655	A. B. C.		Urząd Miejski w Wasilkowie
14.	600	60016	Budowa ul. Nadrzecznej w Wasilkowie	1 198 082	1 198 082	539 561	A. B. C. 658 521		Urząd Miejski w Wasilkowie
15.	600	60016	Budowa ul. Nowej w Studziankach	850 000	850 000	557 051	A. B. C. 292 949		Urząd Miejski w Wasilkowie
16.	600	60016	Dokumentacja na drogę w Rybnikach na działce nr 500/2	24 969	6 969	6 969	A. B. C.		Urząd Miejski w Wasilkowie
17.	600	60016	Dokumentacja techniczna drogi w Katrynce	136 434	13 377	13 377	A. B. C.		Urząd Miejski w Wasilkowie

18.	600	60016	Dokumentacja na budowę ul. Polonijnej i Zielonej w Studziankach	94 856	80 256	80 256	A. B. C.		Urząd Miejski w Wasilkowie
19.	600	60016	Modernizacja ul. Skrajnej, Stromej i Ogrodowej w Nowodworcach – PFU (f. sołecki -10 000)	20 000	20 000	20 000	A. B. C.		Urząd Miejski w Wasilkowie
20.	600	60016	Dokumentacja techniczna budowy ul Górnickiego w Wasilkowie	100 000	100 000	100 000	A. B. C.		Urząd Miejski w Wasilkowie
21.	600	60016	Odwodnienie i poprawa drogi – Ryneczek w Wasilkowie	111 313	111 313	111 313	A. B. C.		Urząd Miejski w Wasilkowie
22.	600	60016	Budowa parkingu przy ul. Polnej w Wasilkowie wraz z dostosowaniem przestrzeni do handlu	2 500 000	2 500 000	500 000	A. 2 000 000 B. C.		Urząd Miejski w Wasilkowie
23.	600	60016	Utwardzenie terenu przy bramie wjazdowej do ogródków działkowych na potrzeby mieszkańców os. Doliny Cisów	30 000	30 000	30 000	A. B. C.		Urząd Miejski w Wasilkowie
24.	600	60016	Dokumentacja techniczna budowy placu manewrowego przy ul. Chabrowej w Sochoniach (f. sołecki 5 000)	50 000	50 000	50 000	A. B. C.		Urząd Miejski w Wasilkowie
25.	600	60016	Budowa ul. Jeżynowej w Sochoniach – PFU (f. sołecki)	12 000	12 000	12 000	A. B. C.		Urząd Miejski w Wasilkowie
26.	600	60016	Dokumentacja drogi w Horodniance (f. sołecki 10 382 zł)	12 300	12 300	12 300	A. B. C.		Urząd Miejski w Wasilkowie
27.	600	60016	Odwodnienie ul. Łaziennej w Wasilkowie	100 000	100 000	100 000	A. B. C.		Urząd Miejski w Wasilkowie
28.	600	60016	Dokumentacja techniczna ul. Żurawiej w Wasilkowie	55 965	55 965	55 965	A. B. C.		Urząd Miejski w Wasilkowie
29.	600	60016	Dokumentacja budowy ścieżki rowerowej w ul. Polnej i Żwirowe j(do ul. Kruczej) w Wasilkowie	80 000	80 000	80 000	A. B. C.		Urząd Miejski w Wasilkowie
30.	600	60016	Budowa ul. Podleśnej w Wasilkowie	1 705 000	1 705 000	852 500	A. B. C. 852 500		Urząd Miejski w Wasilkowie

31.	600	60016	Budowa ul. Żurawiej w Wasilkowie etap I	1 835 000	1 835 000	932 500	A. B. C. 902 500		Urząd Miejski w Wasilkowie
32.	600	60020	Zakup wiaty przystankowej do Rybnik	25 000	25 000	25 000	A. B. C.		Urząd Miejski w Wasilkowie
RAZEM DZIAŁ 600				**16 254 044**	**10 048 288**	**5 341 818**	**4 706 470**		
33.	630	63003	Klimatyczny Wasilków – na szlaku historii i przyrody - dokumentacja	30 000	30 000	30 000	A. B. C.		Urząd Miejski w Wasilkowie
RAZEM DZIAŁ 630				**30 000**	**30 000**	**30 000**			
34.	700	70021	Budowa wielorodzinnych budynków komunalnych przy ul. Piaskowej w Wasilkowie	18 352 081	3 348 554	515 220	A. B. C. 2 833 334		Urząd Miejski w Wasilkowie
35.	700	70005	Wykup nieruchomości	1 500 000	1 500 000	1 500 000	A. B. C.		Urząd Miejski w Wasilkowie
36.	700	70095	Budowa wiaty	21 000	21 000	21 000	A. B. C.		Urząd Miejski w Wasilkowie
RAZEM DZIAŁ 700				**19 873 081**	**4 869 554**	**2 036 220**	**2 833 334**		
37.	750	75095	Modernizacja Urzędu Miejskiego w Wasilkowie	3 333 039	2 060 134	100 134	A. B. C. 1 960 000		Urząd Miejski w Wasilkowie
RAZEM DZIAŁ 750				**3 333 039**	**2 060 134**	**100 134**	**1 960 000**		
38.	754	75412	Remiza w Dąbrówkach	2 216 594	85 114	85 114	A. B. C.		Urząd Miejski w Wasilkowie
39.	754	75412	Dokumentacja budowy remizy OSP w Wasilkowie	130 000	130 000	130 000	A. B. C.		Urząd Miejski w Wasilkowie
40.	754	75412	Zakup sprzętu do OSP	16 900	16 900	16 900	A. B. C.		Urząd Miejski w Wasilkowie
41.	754	75495	Monitoring wizyjny w mieście Wasilków	50 000	50 000	50 000	A. B. C.		Urząd Miejski w Wasilkowie
RAZEM DZIAŁ 754				**2 413 494**	**282 014**	**282 014**			

42.	801	80101	Dokumentacja techniczna przebudowy budynku Szkoły Podstawowej im. Króla Zygmunta Augusta w Wasilkowie	150 000	150 000	150 000	A. B. C.		Urząd Miejski w Wasilkowie
43.	801	80101	Dokumentacja techniczna przebudowy budynku Szkoły Podstawowej nr 1 w Wasilkowie	150 000	150 000	150 000	A. B. C.		Urząd Miejski w Wasilkowie
44.	801	80101	Dokumentacja techniczna budynku szkoły filialnej w Jurowcach	100 000	100 000	100 000	A. B. C.		Urząd Miejski w Wasilkowie
45.	801	80104	Dokumentacja przebudowy z rozbudową przedszkola przy ul. Sienkiewicza w Wasilkowie	137 760	137 760	137 760			
RAZEM DZIAŁ 801				**537 760**	**537 760**	**537 760**			
46.	852	85219	Centrum Usług Społecznych	468 540	468 540	115 893	A. 37 120 B. C.	315 527	MOPS w Wasilkowie
RAZEM DZIAŁ 852				**468 540**	**468 540**	**115 893**	**37 120**	**315 527**	
47.	853	85395	Utworzenie Wasilkowskiego Centrum Spraw Społecznych poprzez przebudowę z rozbudową budynku Urzędu Miejskiego w Wasilkowie	2 000 000	2 000 000	1 000 000	A. 1 000 000 B. C.		Urząd Miejski w Wasilkowie
RAZEM DZIAŁ 853				**2 000 000**	**2 000 000**	**1 000 000**	**1 000 000**		
48.	855	85516	Żłobek Miejski w Wasilkowie	6 368 350	3 219 948		A.593 880 B. C.	2 626 068	Urząd Miejski w Wasilkowie
RAZEM DZIAŁ 855				**6 368 350**	**3 219 948**		**593 880**	**2 626 068**	
49.	900	90004	Wasilkowski mini amfiteatr Wasilkowski Raj (b.obywatelski)	60 000	60 000	60 000	A. B. C.		Urząd Miejski w Wasilkowie
50.	900	90004	Centrum park (b.obywatelski)	30 000	30 000	30 000	A. B. C.		Urząd Miejski w Wasilkowie
51.	900	90015	Montaż lamp oświetleniowych na terenie sołectwa Nowodworce (f. sołecki Nowodworce – 10 000)	112 090	72 090	72 090	A. B. C.		Urząd Miejski w Wasilkowie
52.	900	90015	Budowa oświetlenia na terenie sołectwa Sielachowskie - Osowicze (f. sołecki)	20 000	20 000	20 000	A. B. C.		Urząd Miejski w Wasilkowie
53.	900	90015	Projekt oświetlenia drogi do Kolonii Rybniki (f. sołecki – 6 000)	60 000	60 000	60 000	A. B. C.		Urząd Miejski w Wasilkowie

54.	900	90015	Projekt oświetlenia ulicznego ul. Supraślskiej w Studziankach (f. sołecki Studzianki II)	7 000	7 000	7 000	A. B. C.		Urząd Miejski w Wasilkowie
55.	900	90015	Dokumentacja techniczna oświetlenia Dąbrówki- Studzianki	30 000	30 000	30 000	A. B. C.		Urząd Miejski w Wasilkowie
56.	900	90015	Dokumentacja techniczna oświetlenia na osiedlu Leśnym w Wasilkowie	25 000	25 000	25 000	A. B. C.		Urząd Miejski w Wasilkowie
57.	900	90015	Rozświetlony Wasilków	736 766	736 766	200 030	A. B. C. 536 736		Urząd Miejski w Wasilkowie
58.	900	90015	Oświetlenie uliczne w Katrynce	100 000	100 000	100 000	A. B. C.		Urząd Miejski w Wasilkowie
59.	900	90015	Projekt rozbudowy oświetlenia ulicznego w ul. Godlewskiego w Wasilkowie	7 626	7 626	7 626	A. B. C.		Urząd Miejski w Wasilkowie
60.	900	90015	Dokumentacja techniczna oświetlenia placu przy ul. Polnej w Wasilkowie (tzw. ryneczek)	3 936	3 936	3 936	A. B. C.		Urząd Miejski w Wasilkowie
61.	900	90095	NOWY ŁADny zalew w Wasilkowie	13 354 903	4 898 323	3 98 323	A. B. C. 4 500 000		Urząd Miejski w Wasilkowie
62.	900	90095	Dokumentacja zagospodarowania stawów przy ul. Jurowieckiej w Wasilkowie	70 000	70 000	70 000	A. B. C.		Urząd Miejski w Wasilkowie
63.	900	90095	Dokumentacja budowy progu antyrumiskowego z kładką na rzece Supraśl	90 000	90 000	90 000	A. B. C.		Urząd Miejski w Wasilkowie
64.	900	90095	Modernizacja skweru przy ul. Białostockiej w Wasilkowie -Etap II	60 000	60 000	60 000	A. B. C.		Urząd Miejski w Wasilkowie

65.	900	90095	Budowa plaży w Dąbrówkach (f. sołecki)	22 500	22 500	22 500	A. B. C.		Urząd Miejski w Wasilkowie
66.	900	90095	Budowa skateparku w Studziankach (f. sołecki)	56 959	56 959	56 959	A. B. C.		Urząd Miejski w Wasilkowie
67.	900	90095	Zagospodarowanie południowego nabrzeża zalewu w Wasilkowie – dokumentacja	25 000	25 000	25 000	A. B. C.		Urząd Miejski w Wasilkowie
RAZEM DZIAŁ 900				**14 871 780**	**6 375 200**	**1 338 464**	**5 036 736**		Urząd Miejski w Wasilkowie
68.	921	92109	Doposażenie placu zabaw w Woroszyłach (f. sołecki)	12 491	12 491	12 491	A. B. C.		Urząd Miejski w Wasilkowie
69.	921	92109	Rozbudowa placu zabaw przy świetlicy w Jurowcach (f. sołecki)	8 000	8 000	8 000	A. B. C.		Urząd Miejski w Wasilkowie
70.	921	92109	Budowa świetlicy w Sochoniach	2 573 942	1 400 000	1 400 000	A. B. C.		Urząd Miejski w Wasilkowie
71.	921	92109	Budowa Centrum Kultury - dokumentacja	250 000	250 000	250 000	A. B. C.		Urząd Miejski w Wasilkowie
72.	921	92195	Ławeczka Ks. Rabczyńskiego (b. obywatelski)	150 000	150 000	150 000	A. B. C.		Urząd Miejski w Wasilkowie
73.	921	92195	Budowa wiaty rekreacyjnej ze stołami w Horodniance (b.obywatelski)	35 000	35 000	35 000	A. B. C.		Urząd Miejski w Wasilkowie
RAZEM DZIAŁ 921				**3 029 433**	**1 855 491**	**1 855 491**			
74.	926	92601	Modernizacja stadionu miejskiego w Wasilkowie	8 646 738	8 034 000	834 000	A. B. C. 7 200 000		Urząd Miejski w Wasilkowie

75.	926	92601	Modernizacja boiska w Rybnikach (b. obywatelski)	35 000	35 000	35 000	A. B. C.		Urząd Miejski w Wasilkowie
76.	926	92601	Piłkochwyty na boisko oraz oświetlenie placów zabaw w Dąbrówkach (b. obywatelski)	35 000	35 000	35 000	A. B. C.		Urząd Miejski w Wasilkowie
77.	926	92601	Utwardzenie trybun na boisku w Studziankach (f. sołecki)	4 566	4 566	4 566	A. B. C.		Urząd Miejski w Wasilkowie
78.	926	92601	Oświetlenie boiska w Wólce (f. sołecki)	16 790	16 790	16 790	A. B. C.		Urząd Miejski w Wasilkowie
79.	926	92601	Montaż piłkochwytów w Rybnikach (f. sołecki)	10 000	10 000	10 000	A. B. C.		Urząd Miejski w Wasilkowie
RAZEM DZIAŁ 926				**8 748 094**	**8 135 356**	**935 356**	**7 200 000**		
OGÓŁEM				**82 927 615**	**44 882 285**	**13 573 150**	**23 367 540**	**7 941 595**	

*A środki pozyskane od innych jst i bp
*B środki z państwowych funduszy celowych bp
*C inne źródła (np.RFIL, Polski Ład, RFRD, wpłaty mieszkańców)

Przewodniczący Rady Miejskiej
Janusz Kozłowski

Załącznik Nr 4 do uchwały Nr XV/137/25
Rady Miejskiej w Wasilkowie
z dnia 29 kwietnia 2025 r.

Zestawienie planowanych kwot dotacji udzielanych z budżetu gminy

Dla jednostek sektora finansów publicznych					Dla jednostek spoza sektora finansów publicznych				
L.p.	**Podmiot dotowany**	**Celowa**	**Podmiotowa**	**Przedmiotowa**	**L.p.**	**Nazwa zadania lub podmiot**	**Celowa**	**Podmiotowa**	**Przedmiotowa**
1.	Zakład gospodarki komunalnej	60 000		13 900	1.	Świadczenie usług opiekuńczych, w tym specjalistycznych, w miejscu zamieszkania (z wyłączeniem usług opiekuńczych dla osób z zaburzeniami psychicznymi) przyznanych decyzjami przez MOPS w Wasilkowie	450 000		
2.	Miejski Ośrodek Animacji Kultury		1 720 000		2.	Zadania w zakresie działania przeciw alkoholizmowi	150 000		
3.	Miejska Biblioteka Publiczna		860 000		3.	Upowszechnianie kultury fizycznej i sportu wśród dzieci, młodzieży oraz dorosłych mieszkańców Gminy Wasilków	400 000		
4.	Powiat Białostocki	6 150			4.	Dofinansowanie prac remontowych i konserwatorskich obiektów zabytkowych przekazane jednostkom niezaliczanym do sektora finansów publicznych	1 066 000		
5.	Miasto Białystok	90 000			5.	Niepubliczne szkoły podstawowe		3 693 740	

					6.	Niepubliczne przedszkola	120 000	2 310 000	
					7.	Publiczne przedszkole		3 431 600	
					8.	Niepubliczne żłobki	739 200		
					9.	Poprawa jakości powietrza w Gminie Wasilków poprzez wymianę kotłów węglowych na ogrzewanie ekologiczne	50 000		
					10.	Zadania służące ochronie zasobów wodnych polegające na gromadzeniu wód opadowych w miejscu ich powstania	75 000		
					11.	Poprawa jakości powietrza w Gminie Wasilków poprzez rozwój fotowoltaiki	25 000		
					12.	Spółki wodne	30 000		
					14.	OSP	50 000		
					15.	Szkoła niepubliczna – dotacja na uczniów z Ukrainy	934		
					16.	Projekt Dostępny Wasilków – dotacje mieszkańcom	474 300		
RAZEM		**156 150**	**2 580 000**	**13 900**	**RAZEM**		**3 630 434**	**9 435 340**	

Przewodniczący Rady Miejskiej

Janusz Kozłowski

Załącznik Nr 5 do uchwały Nr XV/137/25
Rady Miejskiej w Wasilkowie
z dnia 29 kwietnia 2025 r.

Przychody i rozchody budżetu w 2025r.

w złotych

Lp.	Treść	Klasyfikacja §	Kwota
1	2	3	4
Przychody ogółem:			**9 951 389,00**
1	Przychody jednostek samorządu terytorialnego z niewykorzystanych środków pieniężnych na rachunku bieżącym budżetu, wynikających z rozliczenia dochodów i wydatków nimi finansowanych związanych ze szczególnymi zasadami wykonywania budżetu określonymi w odrębnych ustawach	905	81 199,00
2	Przychody jednostek samorządu terytorialnego z wynikających z rozliczenia środków określonych w art. 5 ust. 1 pkt 2 ustawy i dotacji na realizację programu, projektu lub zadania finansowanego z udziałem tych środków	906	416 653,00
3	Wolne środki, o których mowa w art. 217 ust.2 pkt 6 ustawy	950	4 103 008,00
4	Przychody z zaciągniętych pożyczek i kredytów na rynku krajowym	952	5 350 529,00
Rozchody ogółem:			**7 236 917,00**
1	Wcześniejsza spłata istniejącego długu jednostek samorządu terytorialnego	965	2 731 858,00
2	Spłaty otrzymanych krajowych pożyczek i kredytów	992	4 505 059,00

Przewodniczący Rady Miejskiej
Janusz Kozłowski

Załącznik Nr 6 do uchwały Nr XV/137/25
Rady Miejskiej w Wasilkowie
z dnia 29 kwietnia 2025 r.

Plan przychodów i kosztów samorządowego zakładu budżetowego

Wyszczególnienie	Stan środków obrotowych na początek roku	Przychody				Koszty		Stan środków obrotowych na koniec roku
		ogółem	w tym:			ogółem	w tym: wpłata do budżetu	
			dotacje z budżetu	w tym:				
				przedmiotowa § 265	celowa na inwestycje			
1	2	3	4	5	6	7	8	9
Komunalny Zakład Budżetowy	269 033	3 932 710				3 932 710	0	269 033
z tego:								
1. dopłata do 1 m^3 wody			13 900	13 900				
2. Modernizacja instalacji elektrycznej w budynku przychodni zdrowia			60 000		60 000			
Razem	**269 033**	**3 932 710**	**73 900**	**13 900**	**60 000**	**3 932 710**	**0**	**269 033**

Przewodniczący Rady Miejskiej
Janusz Kozłowski

Uzasadnienie

I. DOCHODY - plan dochodów zwiększa się o 146 592 zł z tytułu wpływu nadwyżki środków obrotowych zakładu budżetowego.

-

II. WYDATKI - zwiększa się się plan wydatków o 146 592 zł:

- dotację celową Zakładowi Gospodarki Komunalnej w Wasilkowie na modernizację instalacji elektrycznej w budynku przy ul. Kryńskiej 32 - 40 000 zł,

- utrzymanie zalewu w Wasilkowie - 106 500 zł,

- dokumentację ul. Górnickiego w Wasilkowie - 40 000 zł,

- dokumentację placu manewrowego przy ul. Chabrowej w Sochoniach - 10 000 zł,

- odwodnienie i poprawa drogi - Ryneczek w Wasilkowie - 31 313 zł,

- budowę wiaty na pojazdy - 21 000 zł,

- zmniejszenie środków na dokumentację przebudowy z rozbudową przedszkola - 12 240 zł,

- składkę BOF - 9 500 zł,

- Klimatyczny Wasilków - na szlaku historii i przyrody - PFU - 30 000 zł,

- zagospodarowanie nabrzeża południowego zalewu w Wasilkowie - dokumentacja - 25 000 zł,

- budowa stadionu w Wasilkowie - 110 000 zł,

- zmniejszenie wydatków na Nowy Ładny zalew w Wasilkowie - - 264 481 zł.

Ponadto w rozdz. 75412 dokonuje się przesunięcia miedzy wydatkami bieżącymi i majątkowymi na zakup sprzętu do OSP Wasilków.

W wolnych środkach kwotę 951 470 zł stanowią środki RFRD, które wpłynęły w 2024 r., a zostaną wydane w 2025 r.: Budowa ul. Nadrzecznej w Wasilkowie - 658 521 zł, Budowa ul. Nowej w Studziankach - 292 949 zł.

Na przychody jednostek samorządu terytorialnego z niewykorzystanych środków pieniężnych na rachunku bieżącym budżetu, wynikających z rozliczenia dochodów i wydatków nimi finansowanych związanych ze szczególnymi zasadami wykonywania budżetu określonymi w odrębnych ustawach składa się kwota 1 zł - pozostałe do zwrotu środki na pomoc Ukrainie oraz pozostałe z 2024 r. środki na przeciwdziałanie alkoholizmowi - 81 198 zł.

Na przychody jednostek samorządu terytorialnego z wynikających z rozliczenia środków określonych w art. 5 ust. 1 pkt 2 ustawy i dotacji na realizację programu, projektu lub zadania finansowanego z udziałem tych środków składają się pozostałe z 2024 r. środki na realizację Projektów: Erasmus - 117 939 zl, CUS - 36 120 zł, Teleopieka - 262 594 zł.

Przychody i rozchody zwiększa się o kwotę 630 446 zł. Przychody będą pochodzić z pożyczki na Zieloną Transformację Miast, która zostanie przeznaczona na spłatę już zaciagniętych zobowiązań. Pożyczka będzie oprocentowana 0% i istnieje możliwość umorzenia 5% zaciągniętej pożyczki.

Przewodniczący Rady Miejskiej

Janusz Kozłowski

Załącznik Nr M
do protokołu Nr XV/2025
z dnia 29 kwietnia 2025 r.

Wasilków, 28.04.2025 r.

Komisja Oświaty, Kultury
i Spraw Społecznych
Rady Miejskiej w Wasilkowie

Opinia nr 35/2025
Komisja Oświaty, Kultury
i Spraw Społecznych
Rady Miejskiej w Wasilkowie
z dnia 28 kwietnia 2025 r.

SS.0014.4.35.2025.AR

Komisja Oświaty, Kultury i Spraw Społecznych Rady Miejskiej w Wasilkowie **pozytywnie opiniuje** projekt uchwały w sprawie zmiany Wieloletniej Prognozy Finansowej Gminy Wasilków na lata 2025-2044.

W głosowaniu udział wzięło 7 radnych.
Wyniki głosowania:
ZA: 6, PRZECIW: 0, WSTRZYMUJĘ SIĘ: 1, BRAK GŁOSU: 0, NIEOBECNI: 1

Załącznik Nr 12
do protokołu Nr XV/2025
z dnia 29 kwietnia 2025 r.

Wasilków, 23.04.2025 r.

Komisja Ładu Przestrzennego
i Infrastruktury Technicznej
Rady Miejskiej w Wasilkowie

Opinia nr 73/2025
Komisji Ładu Przestrzennego
I Infrastruktury Technicznej
Rady Miejskiej w Wasilkowie
z dnia 23 kwietnia 2025 r.

SS.0014.2.73.2025.AR

Komisja Ładu Przestrzennego i Infrastruktury Technicznej Rady Miejskiej w Wasilkowie **pozytywnie opiniuje** projekt uchwały w sprawie zmiany Wieloletniej Prognozy Finansowej Gminy Wasilków na lata 2025-2044.

W głosowaniu udział wzięło 9 radnych.
Wyniki głosowania:
ZA: 9, PRZECIW: 0, WSTRZYMUJĘ SIĘ: 0, BRAK GŁOSU: 0, NIEOBECNI: 0

Załącznik Nr 13
do protokołu Nr XV/2025
z dnia 29 kwietnia 2025 r.

UCHWAŁA NR XV/138/25
RADY MIEJSKIEJ W WASILKOWIE

z dnia 29 kwietnia 2025 r.

w sprawie zmiany Wieloletniej Prognozy Finansowej Gminy Wasilków na lata 2025-2044

Na podstawie art. 18 ust. 2 pkt 6 ustawy z dnia 8 marca 1990 r. o samorządzie gminnym t.j. Dz. U. z 2024 r. poz. 146, poz. 1572, poz. 1907, poz. 1940) oraz art. 226, art. 227, art. 228, art. 229, art. 232 ust. 2 i art. 243 ustawy z dnia 27 sierpnia 2009 r. o finansach publicznych t.j. Dz. U. 2024 r. poz. 1530, poz. 1572, poz. 1717, poz. 1756, poz. 1907, z 2025 r. poz. 39) Rada Miejska uchwala, co następuje:

§ 1. Wieloletnia Prognoza Finansowa Gminy Wasilków na lata 2025-2044 otrzymuje brzmienie zgodnie z Załącznikiem Nr 1 do Uchwały.

§ 2. Wykaz przedsięwzięć stanowi załącznik nr 2.

§ 3. Objaśnienia przyjętych wartości stanowią Załącznik Nr 3 do Uchwały.

§ 4. Wykonanie uchwały powierza się Burmistrzowi Gminy.

§ 5. Uchwała wchodzi w życie z dniem podjęcia.

Przewodniczący Rady
Miejskiej

Janusz Kozłowski

Załącznik Nr 1 do uchwały Nr XV/138/25
Rady Miejskiej w Wasilkowie
z dnia 29 kwietnia 2025 r.

WPF

Wyszczególnienie	Dochody ogółem [x]	z tego:										
		Dochody bieżące [x]	z tego:						Dochody majątkowe [x]	w tym:	
			dochody z tytułu udziału we wpływach z podatku dochodowego od osób fizycznych	dochody z tytułu udziału we wpływach z podatku dochodowego od osób prawnych	z subwencji ogólnej	z tytułu dotacji i środków przeznaczonych na cele bieżące [x,3]	pozostałe dochody bieżące [4]	w tym: z podatku od nieruchomości		ze sprzedaży majątku [x]	z tytułu dotacji oraz środków przeznaczonych na inwestycje
Lp	1	1.1	1.1.1	1.1.2	1.1.3	1.1.4	1.1.5	1.1.5.1	1.2	1.2.1	1.2.2
Wykonanie 2018	69 377 760,05	63 534 626,76	18 537 816,00	285 618,35	10 063 407,00	19 537 836,12	14 545 998,75	8 805 544,16	5 843 133,29	2 331 208,51	3 482 038,22
Wykonanie 2019	88 818 589,35	73 994 322,27	20 910 429,00	231 244,11	11 707 798,00	25 522 152,16	15 622 699,00	9 277 258,56	14 824 267,08	1 140 629,81	13 511 363,32
Wykonanie 2020	88 429 272,80	81 210 199,54	20 883 796,00	301 217,22	11 216 549,00	31 979 653,17	16 828 984,15	9 688 143,29	7 219 073,26	993 694,25	6 156 390,31
Wykonanie 2021	109 928 477,06	98 500 308,88	27 076 268,00	577 483,57	16 699 643,00	33 075 411,61	21 071 502,70	10 346 103,62	11 428 168,18	4 077 220,27	6 177 490,40
Wykonanie 2022	102 374 876,46	94 922 856,29	28 470 087,75	382 482,00	12 857 286,00	30 770 757,65	22 442 242,89	11 062 336,95	7 452 020,17	344 846,29	7 084 610,57
Wykonanie 2023	100 105 120,68	84 987 980,97	24 035 981,00	347 163,00	22 142 445,00	14 082 393,63	24 379 997,99	11 767 621,77	15 117 139,71	6 800 703,65	8 299 299,95
Plan 3 kw. 2024	140 270 951,00	100 865 975,00	34 776 082,00	707 545,00	24 256 575,00	14 634 6[illegible]00	26 491 154,00	12 370 162,00	39 404 976,00	8 860 038,00	30 523 915,00
Wykonanie 2024	123 920 471,80	107 847 812,03	38 723 301,00	707 545,00	24 470 359,00	17 056 359,00	26 890 247,69	12 257 584,41	16 072 659,77	878 931,51	15 166 206,27
2025	162 228 756,00	119 289 249,00	73 878 568,00	1 003 783,00	94 151,00	13 539 379,00	30 773 368,00	15 300 802,00	42 939 507,00	9 000 000,00	33 923 507,00
2026	142 894 560,00	125 089 185,00	78 532 918,00	1 067 021,00	100 083,00	12 939 200,00	32 449 963,00	16 264 753,00	17 805 375,00	2 000 000,00	15 805 375,00
2027	130 966 950,00	128 966 950,00	80 967 438,00	1 100 099,00	103 186,00	13 340 315,00	33 455 912,00	16 768 960,00	2 000 000,00	2 000 000,00	0,00
2028	134 578 025,00	132 578 025,00	83 234 526,00	1 130 902,00	106 075,00	13 713 844,00	34 392 678,00	17 238 491,00	2 000 000,00	2 000 000,00	0,00
2029	138 290 210,00	136 290 210,00	85 565 093,00	1 162 567,00	109 045,00	14 097 832,00	35 355 673,00	17 721 169,00	2 000 000,00	2 000 000,00	0,00
2030	139 997 465,00	139 697 465,00	87 704 220,00	1 191 631,00	111 771,00	14 450 278,00	36 239 565,00	18 164 198,00	300 000,00	300 000,00	0,00
2031	143 489 902,00	143 189 902,00	89 896 826,00	1 221 422,00	114 565,00	14 811 535,00	37 145 554,00	18 618 303,00	300 000,00	300 000,00	0,00
2032	147 069 650,00	146 769 650,00	92 144 247,00	1 251 958,00	117 429,00	15 181 823,00	38 074 193,00	19 083 761,00	300 000,00	300 000,00	0,00

2033	150 738 892,00	150 438 892,00	94 447 853,00	1 283 257,00	120 365,00	15 561 369,00	39 026 048,00	19 560 855,00	300 000,00	300 000,00	0,00
2034	154 499 863,00	154 199 863,00	96 809 049,00	1 315 338,00	123 374,00	15 950 403,00	40 001 699,00	20 049 876,00	300 000,00	300 000,00	0,00
2035	158 054 858,00	158 054 858,00	99 229 275,00	1 348 221,00	126 458,00	16 349 163,00	41 001 741,00	20 551 123,00	0,00	0,00	0,00
2036	162 006 230,00	162 006 230,00	101 710 007,00	1 381 927,00	129 619,00	16 757 892,00	42 026 785,00	21 064 901,00	0,00	0,00	0,00
2037	166 056 385,00	166 056 385,00	104 252 757,00	1 416 475,00	132 859,00	17 176 839,00	43 077 455,00	21 591 524,00	0,00	0,00	0,00
2038	170 207 794,00	170 207 794,00	106 859 076,00	1 451 887,00	136 180,00	17 606 260,00	44 154 391,00	22 131 312,00	0,00	0,00	0,00
2039	174 462 988,00	174 462 988,00	109 530 553,00	1 488 184,00	139 584,00	18 046 416,00	45 258 251,00	22 684 595,00	0,00	0,00	0,00
2040	177 952 248,00	177 952 248,00	111 721 164,00	1 517 948,00	142 376,00	18 407 344,00	46 163 416,00	23 138 287,00	0,00	0,00	0,00
2041	181 511 293,00	181 511 293,00	113 955 587,00	1 548 307,00	145 224,00	18 775 491,00	47 086 684,00	23 601 053,00	0,00	0,00	0,00
2042	185 141 519,00	185 141 519,00	116 234 699,00	1 579 273,00	148 128,00	19 151 001,00	48 028 418,00	24 073 074,00	0,00	0,00	0,00
2043	188 844 349,00	188 844 349,00	118 559 393,00	1 610 858,00	151 091,00	19 534 021,00	48 988 986,00	24 554 535,00	0,00	0,00	0,00
2044	192 621 236,00	192 621 236,00	120 930 581,00	1 643 075,00	154 113,00	19 924 701,00	49 968 766,00	25 045 626,00	0,00	0,00	0,00

[1] Wzór może być sformułowany także w układzie pionowym, w którym poszczególne przyjęcia przedstawione w kolumnach, a lata w wierszach.

[2] Zgodnie z art. 227 ustawy z dnia 27 sierpnia 2009 r. o finansach publicznych (Dz. U. z 2019 r. poz. 869, z późn. zm.), zwanej dalej „ustawą", wieloletnia prognoza finansowa obejmuje okres roku budżetowego oraz co najmniej trzech kolejnych lat. W sytuacji dłuższego okresu prognozowania finansowego wzór stosuje się dla lat wykraczających poza minimalny (4-letni) okres prognozy, wynikający z art. 227 ustawy.

[3] W przypadku wykazuje się dochody o charakterze odsetek, które jednostka otrzymuje od podmiotów zewnętrznych. W szczególności przyjęcia obejmują dotacje celowe z budżetu państwa na zadania bieżące oraz dotacje i środki na finansowanie wydatków bieżących na realizację zadań finansowanych z udziałem środków, o których mowa w art. 5 ust. 1 pkt 2 i 3 ustawy. W przypadku wykazuje się należności dochodów związanych ze szczególnymi zasadami wykonywania budżetu jednostki wynikającymi z odrębnych ustaw, o których mowa w art. 237 ust. 1 ustawy.

[4] W przypadku wykazuje się pozostałe dochody bieżące w szczególności kwoty podatków opłat lokalnych.

Wyszczególnienie	Wydatki ogółem [x]	z tego:										
		Wydatki bieżące [x]	w tym:							Wydatki majątkowe [x]	w tym:	
			na wynagrodzenia i składki od nich naliczane	z tytułu poręczeń i gwarancji [x]	w tym:	wydatki na obsługę długu [x]	w tym:				Inwestycje i zakupy inwestycyjne, o których mowa w art. 236 ust. 4 pkt 1 ustawy	w tym:
					gwarancje i poręczenia podlegające wyłączeniu z limitu spłaty zobowiązań, o którym mowa w art. 243 ustawy[x]		odsetki i dyskonto podlegające wyłączeniu z limitu spłaty zobowiązań, o którym mowa w art. 243 ustawy, w terminie nie dłuższym niż 90 dni po zakończeniu programu, projektu lub zadania i otrzymaniu refundacji z tych środków (bez odsetek i dyskonta od zobowiązań na wkład krajowy) [x]	odsetki i dyskonto podlegające wyłączeniu z limitu spłaty zobowiązań, o którym mowa w art. 243 ustawy, z tytułu zobowiązań zaciągniętych na wkład krajowy [x]	pozostałe odsetki i dyskonto podlegające wyłączeniu z limitu spłaty zobowiązań, o którym mowa w art. 243 ustawy[x]			wydatki o charakterze dotacyjnym na inwestycje i zakupy inwestycyjne
Lp	2	2.1	2.1.1	2.1.2	2.1.2.1	2.1.3	2.1.3.1	2.1.3.2	2.1.3.3	2.2	2.2.1	2.2.1.1
Wykonanie 2018	82 549 885,65	57 454 023,03	21 388 544,30	0,00	0,00	266 484,35	0,00	0,00	0,00	25 095 862,62	0,00	0,00
Wykonanie 2019	81 853 421,43	67 201 566,18	23 334 001,04	0,00	0,00	494 166,56	0,00	0,00	0,00	14 651 855,25	14 651 855,25	1 020 108,92
Wykonanie 2020	88 000 926,07	77 144 933,79	24 835 709,09	0,00	0,00	308 634,77	0,00	0,00	0,00	10 855 992,28	10 855 992,28	602 365,78
Wykonanie 2021	106 695 497,89	85 355 474,03	27 782 387,47	0,00	0,00	210 996,71	0,00	0,00	0,00	21 340 023,86	21 340 023,86	890 056,49

Wykonanie 2022	112 265 298,85	91 611 297,79	30 852 802,96	0,00	0,00	1 252 657,89	0,00	0,00	0,00	20 654 001,06	20 654 001,06	3 247 641,63
Wykonanie 2023	108 664 106,19	86 801 565,61	35 229 057,23	0,00	0,00	1 668 980,80	0,00	0,00	0,00	21 862 540,58	21 862 540,58	1 299 417,54
Plan 3 kw. 2024	158 093 827,00	106 593 471,00	47 983 523,00	0,00	0,00	1 890 000,00	0,00	0,00	0,00	51 500 356,00	51 500 356,00	4 330 155,00
Wykonanie 2024	131 884 458,98	102 855 715,50	45 675 960,72	0,00	0,00	1 751 907,29	0,00	0,00	0,00	29 028 743,48	29 028 743,48	2 307 740,26
2025	164 943 228,00	117 984 038,00	55 241 408,00	107 858,00	0,00	2 215 000,00	0,00	0,00	0,00	46 959 190,00	46 959 190,00	2 076 905,00
2026	139 870 488,00	120 055 923,00	57 390 093,00	107 858,00	0,00	2 067 048,00	0,00	0,00	0,00	19 814 565,00	19 814 565,00	0,00
2027	127 942 878,00	123 841 152,00	59 872 215,00	107 858,00	0,00	1 913 866,00	0,00	0,00	0,00	4 101 726,00	4 101 726,00	0,00
2028	131 553 953,00	127 202 600,00	62 252 136,00	107 858,00	0,00	1 763 000,00	0,00	0,00	0,00	4 351 353,00	4 351 353,00	0,00
2029	135 336 138,00	131 081 052,00	63 917 381,00	107 858,00	0,00	1 592 000,00	0,00	0,00	0,00	4 255 086,00	4 255 086,00	0,00
2030	136 886 639,00	134 404 496,00	65 579 233,00	107 858,00	0,00	1 457 000,00	0,00	0,00	0,00	2 482 143,00	2 482 143,00	0,00
2031	141 115 830,00	138 063 504,00	67 235 109,00	107 858,00	0,00	1 332 000,00	0,00	0,00	0,00	3 052 326,00	3 052 326,00	0,00
2032	144 695 578,00	141 422 857,00	68 848 752,00	107 858,00	0,00	1 190 500,00	0,00	0,00	0,00	3 272 721,00	3 272 721,00	0,00
2033	148 364 820,00	144 847 368,00	70 483 910,00	107 858,00	0,00	1 042 000,00	0,00	0,00	0,00	3 517 452,00	3 517 452,00	0,00
2034	152 125 791,00	149 020 205,00	72 122 661,00	0,00	0,00	900 473,00	0,00	0,00	0,00	3 105 586,00	3 105 586,00	0,00
2035	155 680 786,00	152 858 965,00	73 781 482,00	0,00	0,00	759 880,00	0,00	0,00	0,00	2 821 821,00	2 821 821,00	0,00
2036	159 582 158,00	156 627 540,00	75 423 120,00	0,00	0,00	617 400,00	0,00	0,00	0,00	2 954 618,00	2 954 618,00	0,00
2037	164 752 313,00	160 761 959,00	77 082 429,00	0,00	0,00	45 650,00	0,00	0,00	0,00	3 990 354,00	3 990 354,00	0,00
2038	169 173 722,00	164 705 178,00	78 701 160,00	0,00	0,00	258 180,00	0,00	0,00	0,00	4 468 544,00	4 468 544,00	0,00
2039	173 528 916,00	169 373 976,00	80 294 858,00	0,00	0,00	84 434,00	0,00	0,00	0,00	4 154 940,00	4 154 940,00	0,00
2040	177 068 176,00	172 566 704,00	81 860 608,00	0,00	0,00	6 863,00	0,00	0,00	0,00	4 501 472,00	4 501 472,00	0,00
2041	181 277 221,00	176 281 742,00	83 395 494,00	0,00	0,00	5 293,00	0,00	0,00	0,00	4 995 479,00	4 995 479,00	0,00
2042	184 907 447,00	180 038 366,00	84 917 462,00	0,00	0,00	3 724,00	0,00	0,00	0,00	4 869 081,00	4 869 081,00	0,00
2043	188 610 277,00	183 536 174,00	86 424 747,00	0,00	0,00	2 154,00	0,00	0,00	0,00	5 074 103,00	5 074 103,00	0,00
2044	192 445 682,00	187 417 999,00	87 958 786,00	0,00	0,00	584,00	0,00	0,00	0,00	5 027 683,00	5 027 683,00	0,00

Wyszczególnienie	Wynik budżetu x	w tym:	Przychody budżetu x	z tego:					
		Kwota prognozowanej nadwyżki budżetu przeznaczona na spłatę kredytów, pożyczek i wykup papierów wartościowych 5)		Kredyty, pożyczki, emisja papierów wartościowych x	w tym: na pokrycie deficytu budżetu x	Nadwyżka budżetowa z lat ubiegłych x 6)	w tym: na pokrycie deficytu budżetu x	Wolne środki, o których mowa w art. 217 ust. 2 pkt 6 ustawy x	w tym: na pokrycie deficytu budżetu x
Lp	3	3.1	4	4.1	4.1.1	4.2	4.2.1	4.3	4.3.1
Wykonanie 2018	-13 172 125,60	0,00	18 902 476,00	15 529 636,39	12 674 616,09	0,00	0,00	3 372 839,61	497 509,53
Wykonanie 2019	6 965 167,92	0,00	4 753 550,40	1 000 000,00	0,00	0,00	0,00	3 753 550,40	0,00
Wykonanie 2020	428 346,73	0,00	10 588 718,32	500 000,00	0,00	0,00	0,00	10 088 718,32	0,00
Wykonanie 2021	3 232 979,17	0,00	14 287 065,05	5 000 000,00	0,00	0,00	0,00	9 287 065,05	0,00
Wykonanie 2022	-9 890 422,39	0,00	20 095 459,73	4 500 000,00	4 500 000,00	417 665,00	417 665,00	15 177 794,73	4 972 757,39
Wykonanie 2023	-8 558 985,51	0,00	17 906 379,63	9 621 342,29	2 499 363,65	1 786 902,86	1 786 902,86	6 498 134,48	4 272 719,00
Plan 3 kw. 2024	-17 822 876,00	0,00	24 764 219,00	17 636 825,00	10 695 482,00	410 768,00	410 768,00	6 716 626,00	6 716 626,00
Wykonanie 2024	-7 963 987,18	0,00	19 681 303,00	12 553 909,00	7 553 219,20	410 768,00	410 767,98	6 716 626,00	0,00
2025	-2 714 472,00	0,00	9 951 389,00	5 350 529,00	0,00	497 852,00	497 852,00	4 103 008,00	2 216 620,00
2026	3 024 072,00	3 024 072,00	0,00	0,00	0,00	0,00	0,00	0,00	0,00
2027	3 024 072,00	3 024 072,00	0,00	0,00	0,00	0,00	0,00	0,00	0,00
2028	3 024 072,00	3 024 072,00	0,00	0,00	0,00	0,00	0,00	0,00	0,00
2029	2 954 072,00	2 954 072,00	0,00	0,00	0,00	0,00	0,00	0,00	0,00
2030	3 110 826,00	3 110 826,00	0,00	0,00	0,00	0,00	0,00	0,00	0,00
2031	2 374 072,00	2 374 072,00	0,00	0,00	0,00	0,00	0,00	0,00	0,00
2032	2 374 072,00	2 374 072,00	0,00	0,00	0,00	0,00	0,00	0,00	0,00
2033	2 374 072,00	2 374 072,00	0,00	0,00	0,00	0,00	0,00	0,00	0,00
2034	2 374 072,00	2 374 072,00	0,00	0,00	0,00	0,00	0,00	0,00	0,00
2035	2 374 072,00	2 374 072,00	0,00	0,00	0,00	0,00	0,00	0,00	0,00
2036	2 424 072,00	2 424 072,00	0,00	0,00	0,00	0,00	0,00	0,00	0,00

2037	1 304 072,00	1 304 072,00	0,00	0,00	0,00	0,00	0,00	0,00	0,00
2038	1 034 072,00	1 034 072,00	0,00	0,00	0,00	0,00	0,00	0,00	0,00
2039	934 072,00	934 072,00	0,00	0,00	0,00	0,00	0,00	0,00	0,00
2040	884 072,00	884 072,00	0,00	0,00	0,00	0,00	0,00	0,00	0,00
2041	234 072,00	234 072,00	0,00	0,00	0,00	0,00	0,00	0,00	0,00
2042	234 072,00	234 072,00	0,00	0,00	0,00	0,00	0,00	0,00	0,00
2043	234 072,00	234 072,00	0,00	0,00	0,00	0,00	0,00	0,00	0,00
2044	175 554,00	175 554,00	0,00	0,00	0,00	0,00	0,00	0,00	0,00

[5] Inne przeznaczenia rozwoju budżetowi wymagającodadatkowych objaśnieniach do wdrożenia programu finansowej).

[6] W pozycji należy wyk. środki pieniężne znajdujące się na rachunku budżetu pochodzące z nadwyżek poprzednich budżetów, łącznie z niewykorzystanymi środkami, o których mowa w art. 217 ust. 2 pkt 8 ustawy.

Wyszczególnienie	z tego:					z tego:			
		w tym:		w tym:			w tym:		
								z tego:	
	Spłaty udzielonych pożyczek w latach ubiegłych [x]	na pokrycie deficytu budżetu [x]	Inne przychody niezwiązane z zaciągnięciem długu [x7)]	na pokrycie deficytu budżetu [x]	Rozchody budżetu [x]	Spłaty rat kapitałowych kredytów i pożyczek oraz wykup papierów wartościowych [x]	łączna kwota przypadających na dany rok kwot ustawowych wyłączeń z limitu spłaty zobowiązań [x]	kwota przypadających na dany rok kwot wyłączeń określonych w art. 243 ust. 3 ustawy [x]	kwota przypadających na dany rok kwot wyłączeń określonych w art. 243 ust. 3a ustawy [x]
Lp	4.4	4.4.1	4.5	4.5.1	5	5.1	5.1.1	5.1.1.1	5.1.1.2
Wykonanie 2018	0,00	0,00	0,00	0,00	1 976 800,00	1 976 800,00	0,00	0,00	0,00
Wykonanie 2019	0,00	0,00	0,00	0,00	1 630 000,00	1 630 000,00	0,00	0,00	0,00
Wykonanie 2020	0,00	0,00	0,00	0,00	1 730 000,00	1 730 000,00	0,00	0,00	0,00
Wykonanie 2021	0,00	0,00	0,00	0,00	1 930 000,00	1 930 000,00	0,00	0,00	0,00
Wykonanie 2022	0,00	0,00	0,00	0,00	1 920 000,00	1 920 000,00	0,00	0,00	0,00
Wykonanie 2023	0,00	0,00	0,00	0,00	2 220 000,00	2 220 000,00	0,00	0,00	0,00
Plan 3 kw. 2024	0,00	0,00	0,00	0,00	6 941 343,00	6 941 343,00	4 621 343,00	0,00	4 621 343,00
Wykonanie 2024	0,00	0,00	0,00	0,00	6 941 342,68	6 941 342,68	4 621 342,29	0,00	4 621 342,29
2025	0,00	0,00	0,00	0,00	7 236 917,00	7 236 917,00	4 662 827,00	0,00	1 930 969,00

2026	0,00	0,00	0,00	0,00	3 024 072,00	3 024 072,00	0,00	0,00	0,00
2027	0,00	0,00	0,00	0,00	3 024 072,00	3 024 072,00	0,00	0,00	0,00
2028	0,00	0,00	0,00	0,00	3 024 072,00	3 024 072,00	0,00	0,00	0,00
2029	0,00	0,00	0,00	0,00	2 954 072,00	2 954 072,00	0,00	0,00	0,00
2030	0,00	0,00	0,00	0,00	3 110 826,00	3 110 826,00	0,00	0,00	0,00
2031	0,00	0,00	0,00	0,00	2 374 072,00	2 374 072,00	0,00	0,00	0,00
2032	0,00	0,00	0,00	0,00	2 374 072,00	2 374 072,00	0,00	0,00	0,00
2033	0,00	0,00	0,00	0,00	2 374 072,00	2 374 072,00	0,00	0,00	0,00
2034	0,00	0,00	0,00	0,00	2 374 072,00	2 374 072,00	0,00	0,00	0,00
2035	0,00	0,00	0,00	0,00	2 374 072,00	2 374 072,00	0,00	0,00	0,00
2036	0,00	0,00	0,00	0,00	2 424 072,00	2 424 072,00	0,00	0,00	0,00
2037	0,00	0,00	0,00	0,00	1 304 072,00	1 304 072,00	0,00	0,00	0,00
2038	0,00	0,00	0,00	0,00	1 034 072,00	1 034 072,00	0,00	0,00	0,00
2039	0,00	0,00	0,00	0,00	934 072,00	934 072,00	0,00	0,00	0,00
2040	0,00	0,00	0,00	0,00	884 072,00	884 072,00	0,00	0,00	0,00
2041	0,00	0,00	0,00	0,00	234 072,00	234 072,00	0,00	0,00	0,00
2042	0,00	0,00	0,00	0,00	234 072,00	234 072,00	0,00	0,00	0,00
2043	0,00	0,00	0,00	0,00	234 072,00	234 072,00	0,00	0,00	0,00
2044	0,00	0,00	0,00	0,00	175 554,00	175 554,00	0,00	0,00	0,00

[1] W przypadkach, gdy w szczególności przychody pochodzące z prywatyzacji majątku jednostki samorządu terytorialnego.

Wyszczególnienie	Rozchody budżetu, z tego:						Kwota długu [x]	w tym:	Relacja zrównoważenia wydatków bieżących, o której mowa w art. 242 ustawy	
	łączna kwota przypadających na dany rok kwot ustawowych wyłączeń z limitu spłaty zobowiązań, z tego:									
		z tego:								
	kwota wyłączeń z tytułu wcześniejszej spłaty zobowiązań, określonych w art. 243 ust. 3b ustawy	środkami nowego zobowiązania	wolnymi środkami, o których mowa w art. 217 ust. 2 pkt 6 ustawy	innymi środkami	kwota przypadających na dany rok kwot pozostałych ustawowych wyłączeń z limitu spłaty zobowiązań [x]	inne rozchody niezwiązane ze spłatą długu [x]		kwota długu, którego planowana spłata dokona się z wydatkami [x]	Różnica między dochodami bieżącymi wydatkami bieżącymi [x]	Różnica między dochodami bieżącymi skorygowanymi o środki [3)] a wydatkami bieżącymi [x]
Lp	5.1.1.3	5.1.1.3.1	5.1.1.3.2	5.1.1.3.3	5.1.1.4	5.2	6	6.1	7.1	7.2
Wykonanie 2018	x	x	x	x	0,00	0,00	19 548 083,39	0,00	6 080 603,73	9 453 443,34
Wykonanie 2019	x	x	x	x	0,00	0,00	18 918 083,39	0,00	6 792 756,09	10 546 306,49
Wykonanie 2020	x	x	x	x	0,00	0,00	17 688 083,39	0,00	4 065 265,75	14 153 984,07
Wykonanie 2021	x	x	x	x	0,00	0,00	20 758 083,39	0,00	13 144 834,85	22 431 899,90
Wykonanie 2022	x	x	x	x	0,00	0,00	23 338 083,39	0,00	3 311 558,50	18 907 018,23
Wykonanie 2023	x	x	x	x	0,00	0,00	30 739 425,68	0,00	-1 813 584,64	6 471 452,70
Plan 3 kw. 2024	x	x	x	x	0,00	0,00	41 434 908,00	0,00	-5 727 496,00	1 399 898,00
Wykonanie 2024	x	x	x	x	0,00	0,00	36 351 992,00	0,00	4 992 096,53	12 119 490,53
2025	2 731 858,00	2 731 858,00	0,00	0,00	0,00	0,00	34 465 604,00	0,00	1 305 211,00	5 906 071,00
2026	x	x	x	x	0,00	0,00	31 441 532,00	0,00	5 033 262,00	5 033 262,00
2027	x	x	x	x	0,00	0,00	28 417 460,00	0,00	5 125 798,00	5 125 798,00
2028	x	x	x	x	0,00	0,00	25 393 388,00	0,00	5 375 425,00	5 375 425,00
2029	x	x	x	x	0,00	0,00	22 439 316,00	0,00	5 209 158,00	5 209 158,00
2030	x	x	x	x	0,00	0,00	19 328 490,00	0,00	5 292 969,00	5 292 969,00
2031	x	x	x	x	0,00	0,00	16 954 418,00	0,00	5 126 398,00	5 126 398,00
2032	x	x	x	x	0,00	0,00	14 580 346,00	0,00	5 346 793,00	5 346 793,00
2033	x	x	x	x	0,00	0,00	12 206 274,00	0,00	5 591 524,00	5 591 524,00
2034	x	x	x	x	0,00	0,00	9 832 202,00	0,00	5 179 658,00	5 179 658,00
2035	x	x	x	x	0,00	0,00	7 458 130,00	0,00	5 195 893,00	5 195 893,00
2036	x	x	x	x	0,00	0,00	5 034 058,00	0,00	5 378 690,00	5 378 690,00

2037	x	x	x	x	0,00	0,00	3 729 986,00	0,00	5 294 426,00	5 294 426,00
2038	x	x	x	x	0,00	0,00	2 695 914,00	0,00	5 502 616,00	5 502 616,00
2039	x	x	x	x	0,00	0,00	1 761 842,00	0,00	5 089 012,00	5 089 012,00
2040	x	x	x	x	0,00	0,00	877 770,00	0,00	5 385 544,00	5 385 544,00
2041	x	x	x	x	0,00	0,00	643 698,00	0,00	5 229 551,00	5 229 551,00
2042	x	x	x	x	0,00	0,00	409 626,00	0,00	5 103 153,00	5 103 153,00
2043	x	x	x	x	0,00	0,00	175 554,00	0,00	5 308 175,00	5 308 175,00
2044	x	x	x	x	0,00	0,00	0,00	0,00	5 203 237,00	5 203 237,00

[8] Sporządzanie o środki dotyczy określonego w art. 242 ustawy powiększenia o odpowiednie dane prognozy przychody wskazane w art. 217 ust. 2 ustawy. Skutki finansowe wyłączeń ograniczenia, o którym mowa w art. 242 ustawy, zawarte w innych ustawach należy ująć w objaśnieniach dołączonych do wieloletniej prognozy finansowej zgodnie z art. 226 ust. 2a ustawy.

Wyszczególnienie	Wskaźnik spłaty zobowiązań					
	Relacja określona po lewej stronie nierówności we wzorze, o którym mowa w art. 243 ust. 1 ustawy (po uwzględnieniu zobowiązań związku współtworzonego przez jednostkę samorządu terytorialnego oraz po uwzględnieniu ustawowych wyłączeń przypadających na dany rok)[x]	Relacja określona po prawej stronie nierówności we wzorze, o którym mowa w art. 243 ust. 1 ustawy, ustalona dla danego roku (wskaźnik jednoroczny)[x]	Dopuszczalny limit spłaty zobowiązań określony po prawej stronie nierówności we wzorze, o którym mowa w art. 243 ustawy, po uwzględnieniu ustawowych wyłączeń, obliczony w oparciu o plan 3 kwartału roku poprzedzającego pierwszy rok prognozy (wskaźnik ustalony w oparciu o średnią arytmetyczną z poprzednich lat)[x]	Dopuszczalny limit spłaty zobowiązań określony po prawej stronie nierówności we wzorze, o którym mowa w art. 243 ustawy, po uwzględnieniu ustawowych wyłączeń, obliczony w oparciu o wykonanie roku poprzedzającego pierwszy rok prognozy (wskaźnik ustalony w oparciu o średnią arytmetyczną z poprzednich lat)[x]	Informacja o spełnieniu wskaźnika spłaty zobowiązań określonego w art. 243 ustawy, po uwzględnieniu zobowiązań związku współtworzonego przez jednostkę samorządu terytorialnego oraz po uwzględnieniu ustawowych wyłączeń, obliczonego w oparciu o plan 3 kwartałów roku poprzedzającego rok budżetowy[x]	Informacja o spełnieniu wskaźnika spłaty zobowiązań określonego w art. 243 ustawy, po uwzględnieniu zobowiązań związku współtworzonego przez jednostkę samorządu terytorialnego oraz po uwzględnieniu ustawowych wyłączeń, obliczonego w oparciu o wykonanie roku poprzedzającego rok budżetowy[x]
Lp	8.1	8.2	8.3	8.3.1	8.4	8.4.1
Wykonanie 2018	0,00%	19,70%	x	x	x	x
Wykonanie 2019	0,00%	16,94%	x	x	x	x
Wykonanie 2020	0,00%	10,64%	x	x	x	x
Wykonanie 2021	0,00%	27,15%	x	x	x	x
Wykonanie 2022	0,00%	7,70%	x	x	x	x
Wykonanie 2023	0,00%	9,87%	x	x	x	x
Plan 3 kw. 2024	0,00%	6,29%	x	x	x	x
Wykonanie 2024	0,00%	8,39%	x	x	x	x
2025	4,53%	3,93%	14,04%	14,34%	TAK	TAK

2026	4,54%	6,40%	11,79%	12,09%	TAK	TAK
2027	4,27%	7,42%	10,28%	10,58%	TAK	TAK
2028	4,03%	6,01%	9,82%	10,12%	TAK	TAK
2029	3,72%	5,57%	6,80%	7,10%	TAK	TAK
2030	3,73%	5,39%	6,50%	6,80%	TAK	TAK
2031	2,97%	5,03%	5,86%	6,16%	TAK	TAK
2032	2,79%	4,97%	5,68%	5,68%	TAK	TAK
2033	2,61%	4,92%	5,83%	5,83%	TAK	TAK
2034	2,37%	4,40%	5,62%	5,62%	TAK	TAK
2035	2,21%	4,20%	5,18%	5,18%	TAK	TAK
2036	2,09%	4,13%	4,93%	4,93%	TAK	TAK
2037	0,91%	3,59%	4,72%	4,72%	TAK	TAK
2038	0,85%	3,78%	4,46%	4,46%	TAK	TAK
2039	0,65%	3,31%	4,28%	4,28%	TAK	TAK
2040	0,56%	3,38%	4,05%	4,05%	TAK	TAK
2041	0,15%	3,22%	3,83%	3,83%	TAK	TAK
2042	0,14%	3,08%	3,66%	3,66%	TAK	TAK
2043	0,14%	3,14%	3,50%	3,50%	TAK	TAK
2044	0,10%	3,01%	3,36%	3,36%	TAK	TAK

Uzasadnienie na lata 2022 -2025 relacja : art. 243 (poz. 8.3, 8.3.1, 8.4 i 8.4.1) ustawy o finansach publicznych; 7-letniej

Wyszczególnienie	Finansowanie programów, projektów lub zadań realizowanych z udziałem środków, o których mowa w art. 5 ust. 1 pkt 2 i 3 ustawy								
		w tym:			w tym:			w tym:	
			w tym:			w tym:			w tym:
	Dochody bieżące na programy, projekty lub zadania finansowane z udziałem środków, o których mowa w art. 5 ust. 1 pkt 2 i 3 ustawy x	Dotacje i środki o charakterze bieżącym na realizację programu, projektu lub zadania finansowanego z udziałem środków, o których mowa w art. 5 ust. 1 pkt 2 ustawy x	środki określone w art. 5 ust. 1 pkt 2 ustawy	Dochody majątkowe na programy, projekty lub zadania finansowane z udziałem środków, o których mowa w art. 5 ust. 1 pkt 2 i 3 ustawy	Dochody majątkowe na programy, projekty lub zadania finansowane z udziałem środków, o których mowa w art. 5 ust. 1 pkt 2 ustawy	środki określone w art. 5 ust. 1 pkt 2 ustawy	Wydatki bieżące na programy, projekty lub zadania finansowane z udziałem środków, o których mowa w art. 5 ust. 1 pkt 2 i 3 ustawy x	Wydatki bieżące na programy, projekty lub zadania finansowane z udziałem środków, o których mowa w art. 5 ust. 1 pkt 2 ustawy x	finansowane środkami określonymi w art. 5 ust. 1 pkt 2 ustawy
Lp	9.1	9.1.1	9.1.1.1	9.2	9.2.1	9.2.1.1	9.3	9.3.1	9.3.1.1
Wykonanie 2018	243 635,11	243 635,11	224 100,68	2 272 215,93	2 272 215,93	1 943 370,40	231 014,61	231 014,61	227 318,57
Wykonanie 2019	421 459,45	421 459,45	413 211,98	10 289 212,26	10 289 212,26	10 175 322,27	203 359,58	203 359,58	194 037,83
Wykonanie 2020	416 648,85	416 648,85	412 895,99	74 760,00	74 760,00	74 760,00	285 955,57	285 955,57	276 331,32
Wykonanie 2021	5 400,00	5 400,00	4 185,00	2 604 321,43	2 604 321,43	2 604 321,43	337 189,88	337 189,88	275 672,19
Wykonanie 2022	1 039 487,96	1 039 487,96	1 037 300,96	3 482 304,08	3 482 304,08	3 482 304,08	1 070 573,96	1 070 573,96	980 996,68
Wykonanie 2023	2 653 983,40	2 653 983,40	2 574 246,32	2 787 057,11	2 787 057,11	2 719 075,20	2 994 156,63	2 994 156,63	2 552 089,09
Plan 3 kw. 2024	800 153,00	791 153,00	708 248,00	4 998 767,00	4 998 767,00	4 998 767,00	1 197 902,00	1 188 902,00	1 035 379,00
Wykonanie 2024	848 047,99	839 076,59	759 666,11	4 862 591,74	4 862 591,74	4 862 591,74	845 119,85	836 140,50	707 129,35
2025	2 771 763,00	2 771 763,00	2 574 133,00	11 093 757,00	11 093 757,00	10 346 864,00	3 411 180,00	3 411 180,00	2 990 788,00
2026	1 450 000,00	1 450 000,00	1 297 369,00	0,00	0,00	0,00	1 526 316,00	1 526 316,00	1 450 000,00
2027	0,00	0,00	0,00	0,00	0,00	0,00	1 541 092,00	1 541 092,00	1 090 478,00
2028	0,00	0,00	0,00	0,00	0,00	0,00	0,00	0,00	0,00
2029	0,00	0,00	0,00	0,00	0,00	0,00	0,00	0,00	0,00
2030	0,00	0,00	0,00	0,00	0,00	0,00	0,00	0,00	0,00
2031	0,00	0,00	0,00	0,00	0,00	0,00	0,00	0,00	0,00
2032	0,00	0,00	0,00	0,00	0,00	0,00	0,00	0,00	0,00
2033	0,00	0,00	0,00	0,00	0,00	0,00	0,00	0,00	0,00
2034	0,00	0,00	0,00	0,00	0,00	0,00	0,00	0,00	0,00
2035	0,00	0,00	0,00	0,00	0,00	0,00	0,00	0,00	0,00
2036	0,00	0,00	0,00	0,00	0,00	0,00	0,00	0,00	0,00

2037	0,00	0,00	0,00	0,00	0,00	0,00	0,00	0,00	0,00
2038	0,00	0,00	0,00	0,00	0,00	0,00	0,00	0,00	0,00
2039	0,00	0,00	0,00	0,00	0,00	0,00	0,00	0,00	0,00
2040	0,00	0,00	0,00	0,00	0,00	0,00	0,00	0,00	0,00
2041	0,00	0,00	0,00	0,00	0,00	0,00	0,00	0,00	0,00
2042	0,00	0,00	0,00	0,00	0,00	0,00	0,00	0,00	0,00
2043	0,00	0,00	0,00	0,00	0,00	0,00	0,00	0,00	0,00
2044	0,00	0,00	0,00	0,00	0,00	0,00	0,00	0,00	0,00

Wyszczególnienie				Informacje uzupełniające o wybranych kategoriach finansowych						
		w tym:			z tego:					
			w tym:							
	Wydatki majątkowe na programy, projekty lub zadania finansowane z udziałem środków, o których mowa w art. 5 ust. 1 pkt 2 i 3 ustawy	Wydatki majątkowe na programy, projekty lub zadania finansowane z udziałem środków, o których mowa w art. 5 ust. 1 pkt 2 ustawy	finansowane środkami określonymi w art. 5 ust. 1 pkt 2 ustawy	Wydatki objęte limitem, o którym mowa w art. 226 ust. 3 pkt 4 ustawy	bieżące	majątkowe	Wydatki bieżące na pokrycie ujemnego wyniku finansowego samodzielnego publicznego zakładu opieki zdrowotnej	Wydatki na spłatę zobowiązań przejmowanych w związku z likwidacją lub przekształceniem samodzielnego publicznego zakładu opieki zdrowotnej	Kwota zobowiązań związku współtworzonego przez jednostkę samorządu terytorialnego przypadających do spłaty w danym roku budżetowym, podlegająca doliczeniu zgodnie z art. 244 ustawy[X]	Kwota zobowiązań wynikających z przejęcia przez jednostkę samorządu terytorialnego zobowiązań po likwidowanych i przekształcanych samorządowych osobach prawnych
Lp	9.4	9.4.1	9.4.1.1	10.1	10.1.1	10.1.2	10.2	10.3	10.4	10.5
Wykonanie 2018	15 091 469,15	15 091 469,15	8 146 470,31	16 992 245,00	432 000,00	16 560 245,00	0,00	0,00	0,00	0,00
Wykonanie 2019	9 791 282,24	9 791 282,24	3 765 759,44	0,00	0,00	0,00	0,00	0,00	0,00	0,00
Wykonanie 2020	61 653,00	61 653,00	59 808,00	0,00	0,00	0,00	0,00	0,00	0,00	0,00
Wykonanie 2021	11 731 357,12	11 731 357,12	5 646 216,38	1 108 620,54	0,00	1 108 620,54	0,00	0,00	0,00	0,00
Wykonanie 2022	4 337 797,11	4 337 797,11	2 127 599,37	3 757 921,85	0,00	3 757 921,85	0,00	0,00	0,00	0,00
Wykonanie 2023	8 626 370,01	8 626 370,01	5 373 696,83	8 943 986,00	0,00	8 943 986,00	0,00	0,00	0,00	0,00
Plan 3 kw. 2024	4 791 549,00	4 791 549,00	2 205 708,00	29 975 157,00	721 054,00	29 254 103,00	0,00	0,00	0,00	0,00
Wykonanie 2024	4 979 119,17	4 979 119,17	2 205 708,00	29 975 157,00	721 054,00	29 254 103,00	0,00	0,00	0,00	0,00
2025	9 162 788,00	9 162 788,00	8 415 895,00	15 746 040,00	1 289 150,00	14 456 890,00	0,00	0,00	0,00	0,00
2026	474 300,00	474 300,00	474 300,00	19 468 291,00	1 513 032,00	17 955 259,00	0,00	0,00	0,00	0,00
2027	0,00	0,00	0,00	1 541 092,00	1 541 092,00	0,00	0,00	0,00	0,00	0,00

2028	0,00	0,00	0,00	0,00	0,00	0,00	0,00	0,00	0,00	0,00
2029	0,00	0,00	0,00	0,00	0,00	0,00	0,00	0,00	0,00	0,00
2030	0,00	0,00	0,00	0,00	0,00	0,00	0,00	0,00	0,00	0,00
2031	0,00	0,00	0,00	0,00	0,00	0,00	0,00	0,00	0,00	0,00
2032	0,00	0,00	0,00	0,00	0,00	0,00	0,00	0,00	0,00	0,00
2033	0,00	0,00	0,00	0,00	0,00	0,00	0,00	0,00	0,00	0,00
2034	0,00	0,00	0,00	0,00	0,00	0,00	0,00	0,00	0,00	0,00
2035	0,00	0,00	0,00	0,00	0,00	0,00	0,00	0,00	0,00	0,00
2036	0,00	0,00	0,00	0,00	0,00	0,00	0,00	0,00	0,00	0,00

2037	0,00	0,00	0,00	0,00	0,00	0,00	0,00	0,00	0,00	0,00
2038	0,00	0,00	0,00	0,00	0,00	0,00	0,00	0,00	0,00	0,00
2039	0,00	0,00	0,00	0,00	0,00	0,00	0,00	0,00	0,00	0,00
2040	0,00	0,00	0,00	0,00	0,00	0,00	0,00	0,00	0,00	0,00
2041	0,00	0,00	0,00	0,00	0,00	0,00	0,00	0,00	0,00	0,00
2042	0,00	0,00	0,00	0,00	0,00	0,00	0,00	0,00	0,00	0,00
2043	0,00	0,00	0,00	0,00	0,00	0,00	0,00	0,00	0,00	0,00
2044	0,00	0,00	0,00	0,00	0,00	0,00	0,00	0,00	0,00	0,00

Wyszczególnienie	Informacje uzupełniające o wybranych kategoriach finansowych										
	Spłaty, o których mowa w poz. 9.1, wynikające wyłącznie z tytułu zobowiązań już zaciągniętych x	Wydatki zmniejszające dług x	w tym:					Kwota wzrostu(+)/spadku(-) kwoty długu wynikająca z operacji niekasowych (m.in. umorzenia, różnice kursowej	Wcześniejsza spłata zobowiązań, wyłączona z limitu spłaty zobowiązań, dokonywana w formie wydatków budżetowych	Wykup papierów wartościowych, spłaty rat kredytów i pożyczek wraz z należnymi odsetkami i dyskontem, odpowiednio emitowanych lub zaciągniętych do równowartości kwoty ubytku w wykonanych dochodach jednostki samorządu terytorialnego będącego skutkiem wystąpienia COVID-19 x	Wydatki bieżące podlegające ustawowemu wyłączeniu z limitu spłaty zobowiązań[9]
			spłata zobowiązań wymagalnych z lat poprzednich, innych niż w poz. 10.7.3 x	spłata zobowiązań zaliczanych do tytułu dłużnego – kredyt i pożyczka x	w tym:		wypłaty z tytułu wymagalnych poręczeń i gwarancji x				
					zobowiązań zaciągniętych po dniu 1 stycznia 2019 r. x	w tym:					
						dokonywana w formie wydatku bieżącego x					
Lp	10.6	10.7	10.7.1	10.7.2	10.7.2.1	10.7.2.1.1	10.7.3	10.8	10.9	10.10	10.11
Wykonanie 2018	1 976 800,00	0,00	0,00	0,00	0,00	0,00	0,00	0,00	x	0,00	0,00

Wykonanie 2019	1 630 000,00	0,00	0,00	0,00	0,00	0,00	0,00	0,00	x	0,00	0,00
Wykonanie 2020	1 730 000,00	0,00	0,00	0,00	0,00	0,00	0,00	0,00	x	0,00	0,00
Wykonanie 2021	1 930 000,00	0,00	0,00	0,00	0,00	0,00	0,00	0,00	x	0,00	0,00
Wykonanie 2022	1 920 000,00	0,00	0,00	0,00	0,00	0,00	0,00	0,00	x	0,00	0,00
Wykonanie 2023	2 220 000,00	0,00	0,00	0,00	0,00	0,00	0,00	0,00	x	0,00	0,00
Plan 3 kw. 2024	6 941 342,68	0,00	0,00	0,00	0,00	0,00	0,00	0,00	x	0,00	0,00
Wykonanie 2024	6 941 342,68	0,00	0,00	0,00	0,00	0,00	0,00	0,00	x	0,00	0,00
2025	4 505 059,00	0,00	0,00	0,00	0,00	0,00	0,00	0,00	0,00	0,00	0,00
2026	2 524 072,00	0,00	0,00	0,00	0,00	0,00	0,00	0,00	x	0,00	0,00
2027	2 524 072,00	0,00	0,00	0,00	0,00	0,00	0,00	0,00	x	0,00	0,00
2028	2 524 072,00	0,00	0,00	0,00	0,00	0,00	0,00	0,00	x	0,00	0,00
2029	2 454 072,00	0,00	0,00	0,00	0,00	0,00	0,00	0,00	x	0,00	0,00
2030	2 492 155,00	0,00	0,00	0,00	0,00	0,00	0,00	0,00	x	0,00	0,00
2031	2 374 072,00	0,00	0,00	0,00	0,00	0,00	0,00	0,00	x	0,00	0,00
2032	2 374 072,00	0,00	0,00	0,00	0,00	0,00	0,00	0,00	x	0,00	0,00
2033	2 374 072,00	0,00	0,00	0,00	0,00	0,00	0,00	0,00	x	0,00	0,00
2034	2 374 072,00	0,00	0,00	0,00	0,00	0,00	0,00	0,00	x	0,00	0,00
2035	2 374 072,00	0,00	0,00	0,00	0,00	0,00	0,00	0,00	x	0,00	0,00
2036	2 424 072,00	0,00	0,00	0,00	0,00	0,00	0,00	0,00	x	0,00	0,00

2037	1 304 072,00	0,00	0,00	0,00	0,00	0,00	0,00	0,00	x	0,00	0,00
2038	1 034 072,00	0,00	0,00	0,00	0,00	0,00	0,00	0,00	x	0,00	0,00
2039	934 072,00	0,00	0,00	0,00	0,00	0,00	0,00	0,00	x	0,00	0,00
2040	884 072,00	0,00	0,00	0,00	0,00	0,00	0,00	0,00	x	0,00	0,00
2041	234 072,00	0,00	0,00	0,00	0,00	0,00	0,00	0,00	x	0,00	0,00
2042	234 072,00	0,00	0,00	0,00	0,00	0,00	0,00	0,00	x	0,00	0,00
2043	234 072,00	0,00	0,00	0,00	0,00	0,00	0,00	0,00	x	0,00	0,00
2044	175 554,00	0,00	0,00	0,00	0,00	0,00	0,00	0,00	x	0,00	0,00

[9] W przypadkach, gdy kwoty wydatków bieżących, o które zostają pomniejszone wydatki bieżące budżetu przy wyłączeniu kwoty spłaty zobowiązań określonego po stronie rozchodów we wzorze, o którym mowa w art. 243 ustawy, na podstawie odrębnych ustaw, bez wydatków bieżących na obsługę długu. W szczególności kwoty wydatki potrzebne wyłącznie na realizację zadań związanych z przeciwdziałaniem COVID-19.

[10] Informacje zawarte w tej części wieloletniej prognozy finansowej, wymaga opinii składu orzekającego w art. 243 ustawy zostaną automatycznie wygenerowane przez aplikację udostępnianą przez Ministra Finansów, o której mowa w § 4 ust. 1, na podstawie danych historycznych oraz prognozowanych przez jednostkę samorządu terytorialnego. Automatyczne wyliczenie danych na podstawie wartości historycznych i prognozowanych przez jednostkę samorządu terytorialnego dotyczy w szczególności kolumn pozycji 8.3 – 8.3.1 i pozycji z sekcji 12.

[11] - pozycja oznaczona symbolem „a" stanowiąca na dzień przyjęcia kwoty długu, zgodnie z art. 227 ust. 2 ustawy. Dane ten nie podlega wykazaniu w zakresie planowania wydatków z tytułu niewymagalnych poręczeń i gwarancji. W przypadku planowania wydatków z tytułu niewymagalnych poręczeń i gwarancji w danym roku budżetowym roku budżetowym oraz planowanie zadłużenia zobowiązania dotyczą. Informacje o wydatkach z tytułu niewymagalnych poręczeń i gwarancji, wykazanych poza wspomnianym okresem, należy zawrzeć w dokumentacji do wieloletniej prognozy finansowej.

Przewodniczący Rady Miejskiej

Janusz Kozłowski

Załącznik Nr 2 do uchwały Nr XV/138/25
Rady Miejskiej w Wasilkowie
z dnia 29 kwietnia 2025 r.

Wykaz przedsięwzięć

L.p.	Nazwa i cel	Jednostka odpowiedzialna lub koordynująca	Okres realizacji		Łączne nakłady finansowe	Limit 2025	Limit 2026	Limit 2027	Limit 2028	Limit zobowiązań
			Od	Do						
1	Wydatki na przedsięwzięcia-ogółem (1.1+1.2+1.3)				53 275 676,00	15 481 559,00	19 468 291,00	1 541 092,00	0,00	29 326 115,00
1.a	- wydatki bieżące				4 789 488,00	1 289 150,00	1 513 032,00	1 541 092,00	0,00	4 343 274,00
1.b	- wydatki majątkowe				48 486 188,00	14 192 409,00	17 955 259,00	0,00	0,00	24 982 841,00
1.1	Wydatki na programy, projekty lub zadania związane z programami realizowanymi z udziałem środków, o których mowa w art.5 ust.1 pkt 2 i 3 ustawy z dnia 27 sierpnia 2009.r. o finansach publicznych (Dz.U.Nr 157, poz.1240,z pózn.zm.), z tego:				5 738 088,00	1 763 450,00	1 987 332,00	1 541 092,00	0,00	5 291 874,00
1.1.1	- wydatki bieżące				4 789 488,00	1 289 150,00	1 513 032,00	1 541 092,00	0,00	4 343 274,00
1.1.1.1	Program teleopieki domowej - program wsparcia polityki senioralnej oraz osób z niepełnosprawnościami	MIEJSKI OŚRODEK POMOCY SPOŁECZNEJ	2024	2027	4 774 188,00	1 281 500,00	1 505 382,00	1 541 092,00	0,00	4 327 974,00
1.1.1.2	Dostępny Wasilków -	URZĄD MIEJSKI W WASILKOWIE	2025	2026	15 300,00	7 650,00	7 650,00	0,00	0,00	15 300,00
1.1.2	- wydatki majątkowe				948 600,00	474 300,00	474 300,00	0,00	0,00	948 600,00
1.1.2.1	Dostępny Wasilków -	URZĄD MIEJSKI W WASILKOWIE	2025	2026	948 600,00	474 300,00	474 300,00	0,00	0,00	948 600,00
1.2	Wydatki na programy, projekty lub zadania związane z umowami partnerstwa publiczno-prywatnego, z tego:				0,00	0,00	0,00	0,00	0,00	0,00
1.2.1	- wydatki bieżące				0,00	0,00	0,00	0,00	0,00	0,00
1.2.2	- wydatki majątkowe				0,00	0,00	0,00	0,00	0,00	0,00
1.3	Wydatki na programy, projekty lub zadania pozostałe (inne niż wymienione w pkt 1.1 i 1.2),z tego				47 537 588,00	13 718 109,00	17 480 959,00	0,00	0,00	24 034 241,00
1.3.1	- wydatki bieżące				0,00	0,00	0,00	0,00	0,00	0,00
1.3.2	- wydatki majątkowe				47 537 588,00	13 718 109,00	17 480 959,00	0,00	0,00	24 034 241,00
1.3.2.1	Modernizacja Urzędu Miejskiego w Wasilkowie	Urząd Miejski w Wasilkowie	2022	2025	3 333 039,00	2 060 134,00	0,00	0,00	0,00	0,00
1.3.2.2	Przebudowa ul. Wasilkowskiej i Brzozowej w Nowodworcach	URZĄD MIEJSKI W WASILKOWIE	2023	2025	6 034 628,00	185 000,00	0,00	0,00	0,00	0,00
1.3.2.3	NOWY ŁAD ny zalew w Wasilkowie	URZĄD MIEJSKI W WASILKOWIE	2023	2025	13 354 903,00	4 898 323,00	0,00	0,00	0,00	0,00
1.3.2.4	Żłobek Miejski w Wasilkowie	URZĄD MIEJSKI W WASILKOWIE	2024	2026	6 368 350,00	3 219 948,00	3 148 402,00	0,00	0,00	6 368 350,00
1.3.2.5	Budowa ścieżki pieszo-rowerowej w ciągu drogi powiatowej Nr 1418B na odcinku od ul. Wojtachowskiej do miejscowości Sochonie wraz z budową kładki pieszo-rowerowej przez rz. Czarną	URZĄD MIEJSKI W WASILKOWIE	2023	2025	94 587,00	6 150,00	0,00	0,00	0,00	0,00
1.3.2.6	Budowa wielorodzinnych budynków komunalnych przy ul. Piaskowej w Wasilkowie -	URZĄD MIEJSKI W WASILKOWIE	2025	2026	18 352 081,00	3 348 554,00	14 332 557,00	0,00	0,00	17 665 891,00

Przewodniczący Rady Miejskiej
Janusz Kozłowski

Załącznik Nr 3 do uchwały Nr XV/138/25
Rady Miejskiej w Wasilkowie
z dnia 29 kwietnia 2025 r.

Objaśnienia przyjętych wartości do zmiany Wieloletniej Prognozy Finansowej Gminy Wasilków na lata 2025-2044

Zmiany WPF uwzględniają zmiany dokonane w budżecie 2025 r. Po zmianach plan dochodów na 2025 r. wynosi 162 228 756 zł, plan wydatków – 164 943 228 zł. Uaktualniono załącznik przedsięwzięć.

Plan przychodów i rozchodów 2025 r. zwiększa się o kwotę 630 446 zł. Przychody będą pochodzić z pożyczki na Zieloną Transformację Miast, która zostanie przeznaczona na spłatę już zaciągniętych zobowiązań. Pożyczka będzie oprocentowana 0% i istnieje możliwość umorzenia 5% zaciągniętej pożyczki.

Deficyt matematyczny wynosi 2 714 472 zł, natomiast, biorąc pod uwagę fakt, że z dochodów będzie spłacony kredyt na wyprzedzające finansowanie w kwocie 1 930 969 zł, deficyt faktyczny wynosi 4 645 441 zł.

Zostanie on pokryty przychodami pochodzącymi z zaciąganych kredytów w kwocie – 44 581 zł, wolnych środków, jako nadwyżki środków pieniężnych na rachunku bieżącym budżetu gminy wynikających z rozliczeń wyemitowanych papierów wartościowych, kredytów i pożyczek z lat ubiegłych w kwocie – 4 103 008 zł, niewykorzystanych środków pieniężnych na rachunku bieżącym budżetu, wynikających z rozliczenia środków określonych w art. 5 ust. 1 pkt 2 ustawy z dnia 27 sierpnia 2009 r. o finansach publicznych i dotacji na realizację programu, projektu lub zadania finansowego z udziałem tych środków w kwocie - 416 653 zł oraz niewykorzystanych środków pieniężnych na rachunku bieżącym budżetu, wynikających z rozliczenia dochodów i wydatków nimi finansowanych związanych ze szczególnymi zasadami wykonywania budżetu – 81 199 zł. Rozchody w kwocie 4 505 059 zł zostaną pokryte dochodami w kwocie 1 930 969 zł (spłata wyprzedzającego finansowania) oraz 2 574 090 zł planuje się pokryć z zaciągniętych kredytów.

1. Dochody

Prognozy dochodów Gminy Wasilków dokonano w podziałach merytorycznych, a następnie sklasyfikowano w podziały wymagane ustawowo. Podział merytoryczny został sporządzony za pomocą paragrafów klasyfikacji budżetowej i objął dochody bieżące i majątkowe.

Dochody bieżące prognozowano w podziale na:

1. dochody z tytułu udziału we wpływach z podatku dochodowego od osób fizycznych;
2. dochody z tytułu udziału we wpływach z podatku dochodowego od osób prawnych;
3. subwencję ogólną;
4. dotacje i środki przeznaczone na cele bieżące;
5. pozostałe dochody (m. in.: podatki i opłaty lokalne, grzywny i kary pieniężne, wpływy z usług, odsetki od środków na rachunkach bankowych), w tym: z podatku od nieruchomości.

Dochody majątkowe prognozowano w podziale na:

1. dochody ze sprzedaży majątku;

2. dotacje i środki przeznaczone na inwestycje.

1.1. Dochody bieżące

Uwzględniając dotychczasowe kształtowanie się dochodów budżetu Gminy Wasilków oraz przewidywania na następne lata, w poszczególnych kategoriach dochodów bieżących posłużono się metodą indeksacji wartości bazowych o odpowiednio przypisany dla każdej kategorii budżetowej wskaźnik. W 2026 r. zaplanowano wzrost dochodów bieżących o 6,30% w stosunku do roku projektowego, zaś od 2027 r. dochody prognozowano zgodnie z wartościami wskaźników makroekonomicznych.

Podatek od nieruchomości

Stosownie do przepisów ustawy o podatkach i opłatach lokalnych, wysokość stawek podatku od nieruchomości nie może przekroczyć górnych granic stawek kwotowych ogłoszonych przez Ministra Finansów. W roku budżetowym wpływy z tytułu podatku od nieruchomości zaplanowano w oparciu o planowane na 2025 r. stawki podatku od nieruchomości oraz zasób nieruchomości Gminy Wasilków, który stanowi przedmiot opodatkowania. Wysokość wpływów z podatku od nieruchomości na 2025 r. ustalono więc na poziomie 15 300 802,00 zł co stanowi 124,83% dochodów z tego tytułu uzyskanych na koniec 2024 r.

W latach następnych zakłada się wzrostowy trend wpływów z tego podatku i zwiększanie dochodów będących konsekwencją planowanego wzrostu stawek podatkowych oraz corocznego przyrostu przedmiotów opodatkowania związanych z prowadzeniem działalności gospodarczej oraz budynków mieszkalnych.

Udział w podatkach centralnych

Jako że ta grupa dochodów pozostaje w bardzo silnym związku z sytuacją makroekonomiczną kraju, przy szacowaniu dochodów z tytułu udziałów w podatku dochodowym od osób fizycznych (PIT) oraz od osób prawnych (CIT) w okresie prognozy wzięto pod uwagę prognozowane wskaźniki makroekonomiczne, zgodnie z wagami przedstawionymi w tabeli powyżej.

Subwencje i dotacje na zadania bieżące

Planowaną kwotę subwencji ogólnej oraz dotacji celowych z budżetu państwa (innych niż środki na dofinansowanie realizacji projektów europejskich) na 2025 rok przyjęto w oparciu o informacje przekazane przez Ministra Finansów. W kolejnych latach prognozy założono wzrost kwoty otrzymywanych dotychczas cyklicznych subwencji i dotacji celowych z budżetu państwa w oparciu o prognozowane wskaźniki makroekonomiczne, zgodnie z wagami przedstawionymi w tabeli powyżej.

1.2. Dochody majątkowe

Waloryzacji o wskaźniki makroekonomiczne nie poddano dochodów o charakterze majątkowym. Dochody majątkowe, w tym przede wszystkim dochody ze sprzedaży majątku pozbawione są regularności, a ich poziom uzależniony jest od czynników niezależnych, jak np. koniunktura na rynku nieruchomości.

W 2025 roku dochody ze sprzedaży majątku zaplanowano na poziomie 9 000 000,00 zł. Bazując na informacjach o wykonaniu dochodów majątkowych w poprzednich latach, należy stwierdzić, że zaplanowana kwota jest realna, ryzyko ich niewykonania jest minimalne, a sama sprzedaż mienia została zaplanowana przy dochowaniu najwyższej staranności. Do sprzedaży

przeznacza się działki: 1026,1027,1029/2,1031,1033/1 jako kompleks działek, 232/2, 232/3, 232/8 i 232/10 obręb Studzianki, 1213/7, 229/11, 1984 obręb Studzianki, 1971 obręb

Wasilków, 368/15, 368/16, 368/17 obręb Dąbrówki. Działki zostały wycenione na ok. 9 890 000 zł, przy czym jest to cena wywoławcza i wpływy z tego tytułu mogą być wyższe.

Na lata przyszłe zaplanowano: w latach 2026-2029 sprzedaż nieruchomości na poziomie 2 000 000 zł, w latach 2030-2034 na poziomie 300 000 zł, na pozostałe lata nie planowano. Działki te nie zostały jeszcze wycenione, przyjęto aktualne ceny rynkowe. Zaplanowano sprzedaż działek pod działalność usługową i kilka działek budowlanych. Sprzedaż działek po 2025 r. przyjęto na dość niskim poziomie, aby nie zawyżać dochodów majątkowych i aby WPF był realny do wykonania.

W 2025 roku zaplanowano dotacje oraz środki przeznaczone na inwestycje w wysokości 25 959 993,00 zł, które wiążą się z uzyskaniem bezzwrotnego dofinansowania na realizację zadań przedstawionych m.in. w załączniku nr 2 do Wieloletniej Prognozy Finansowej. W 2025 r. przewiduje się wpływ refundacji środków unijnych, a dotyczących projektu zrealizowanego w roku 2024 – 1 930 969 zł - Budowa ul. Północnej i Zagórnej w Jurowcach (rozdz. 60016). Zostanie przeznaczony na spłatę kredytu na wyprzedzające finansowanie.

W 2025 r. będą realizowane projekty z dofinansowaniem środków unijnych, na realizację których część środków wpłynęła w 2024 r. i ich wydawanie przedłuży się do roku 2025 – 416 653 zł:
- w ramach Erasmusa (dz. 800). – 117 939 zł,
- Program Teleopieki Domowej (rozdz. 85228) – 262 594 zł,
- CUS (rozdz. 85219) – 36 120 zł.

Ponadto planowany jest wpływ środków na realizację:
- Program Teleopieki Domowej (rozdz. 85228) – 826 681 zł – środki EFS, 97 256 zł – środki budżetu państwa,
- Centrum Usług Wspólnych (rozdz, 85219) – 1 970 180 zł – środki EFS, 231 786 zł – środki budżetu państwa
- Erasmus – 111 861 zł..

2. Wydatki

Prognozy wydatków Gminy Wasilków dokonano w podziale na kategorie wydatków bieżących i wydatków majątkowych.

2.1. Wydatki bieżące

Poziom prognozowanych wydatków bieżących zdeterminowany jest zakresem realizowanych zadań oraz możliwościami finansowymi. Priorytetem w zakresie planowania wydatków było zapewnienie odpowiednich środków na utrzymanie dotychczasowego zakresu i poziomu usług świadczonych na rzecz mieszkańców. Wydatki bieżące prognozowano w podziale na:

1. wynagrodzenia i składki od nich naliczane;
2. wydatki na poręczenia i gwarancje;
3. pozostałe wydatki bieżące.

Poręczenia i gwarancje

W okresie prognozy Gmina Wasilków planuje wydatki z tytułu poręczeń i gwarancji. Wartości przedstawione w załączniku nr 1 WPF są zgodne z kwotami zobowiązań wynikającymi z umów poręczeniowych.

W okresie prognozy Gmina Wasilków planuje wydatki na obsługę długu.

Dodatkowo, w prognozie WPF uwzględniono również koszty obsługi zobowiązania planowanego do zaciągnięcia.

Pozostałe wydatki bieżące

W prognozie WPF pozostałe wydatki bieżące zostały skalkulowane w oparciu o indeksację o wskaźnik inflacji.

2.2. Wydatki majątkowe

Wydatki majątkowe obejmują przede wszystkim przedsięwzięcia inwestycyjne, które ujęto w załączniku nr 2 do Wieloletniej Prognozy Finansowej Gminy Wasilków na lata 2025-2044.

4. Przychody

W okresie objętym prognozą zaplanowano przychody budżetowe.

W roku budżetowym przychody zaplanowano na poziomie 7 219 531,00 zł. Przychody Gminy Wasilków w 2025 r. obejmują:

1. kredyty, pożyczki lub emisję papierów wartościowych – 2 618 671,00 zł;
2. nadwyżkę budżetową z lat ubiegłych – 497 852,00 zł;
3. wolne środki – 4 103 008,00 zł.

W wolnych środkach kwotę 951 470 zł stanowią środki RFRD, które wpłynęły w 2024 r., a zostaną wydane w 2025 r.: Budowa ul. Nadrzecznej w Wasilkowie - 658 521 zł, Budowa ul. Nowej w Studziankach - 292 949 zł.

Na przychody jednostek samorządu terytorialnego z niewykorzystanych środków pieniężnych na rachunku bieżącym budżetu, wynikających z rozliczenia dochodów i wydatków nimi finansowanych związanych ze szczególnymi zasadami wykonywania budżetu określonymi w odrębnych ustawach składa się kwota 1 zł - pozostałe do zwrotu środki na pomoc Ukrainie oraz pozostałe z 2024 r. środki na przeciwdziałanie alkoholizmowi - 81 198 zł.

Na przychody jednostek samorządu terytorialnego z wynikających z rozliczenia środków określonych w art. 5 ust. 1 pkt 2 ustawy i dotacji na realizację programu, projektu lub zadania finansowanego z udziałem tych środków składają się pozostałe z 2024 r. środki na realizację Projektów: Erasmus - 117 939 zl, CUS - 36 120 zł, Teleopieka - 262 594 zł.

5. Rozchody

W roku budżetowym oraz w okresie prognozy planuje się rozchody budżetowe. Rozchody Gminy Wasilków obejmują spłaty rat kapitałowych kredytów i pożyczek.

W zakresie zawartych umów, rozchody Gminy Wasilków zaplanowano zgodnie z harmonogramami.

7. Relacja z art. 242 ustawy o finansach publicznych

W budżecie na 2025 r. zaplanowano dodatnią różnicę pomiędzy dochodami i wydatkami bieżącymi. W związku z powyższym, Gmina Wasilków zachowuje relację określoną w art. 242 ust. 1 ustawy o finansach publicznych.

8. Relacja z art. 243 ustawy o finansach publicznych

W całym okresie prognozy Gmina Wasilków spełnia relację, o której mowa w art. 243 ust. 1 ustawy o finansach publicznych. Spełnienie dotyczy zarówno relacji obliczonej na podstawie planu na dzień 30.09.2024 r. jak i w oparciu o kolumnę „2024 przewidywane wykonanie".

Informacje dodatkowe

Wartości wykazane w pozostałych pozycjach WPF, w tym informacje uzupełniające o wybranych kategoriach finansowych (kolumna od 10.1 do 10.11) stanowią informacje

uzupełniające względem pozycji opisanych powyżej. Zostały przedstawione w WPF zgodnie z obowiązującym stanem faktycznym, na podstawie zawartych umów i porozumień.

Przewodniczący Rady Miejskiej
Janusz Rozłowski

Załącznik Nr 14
do protokołu Nr XV/2025
z dnia 29 kwietnia 2025 r.

Wasilków, 28.04.2025 r.

Komisja Oświaty, Kultury
i Spraw Społecznych
Rady Miejskiej w Wasilkowie

Opinia nr 36/2025
Komisja Oświaty, Kultury
i Spraw Społecznych
Rady Miejskiej w Wasilkowie
z dnia 28 kwietnia 2025 r.

SS.0014.4.36.2025.AR

Komisja Oświaty, Kultury i Spraw Społecznych Rady Miejskiej w Wasilkowie **pozytywnie opiniuje** projekt uchwały w sprawie zasad udzielania i rozmiaru zniżek tygodniowego obowiązkowego wymiaru godzin zajęć nauczycielom, którym powierzono stanowisko kierownicze oraz w sprawie określenia tygodniowego obowiązkowego wymiaru godzin zajęć niektórych nauczycieli, obowiązujących w placówkach przedszkolnych i szkołach prowadzonych przez Gminę Wasilków.

W głosowaniu udział wzięło 7 radnych.
Wyniki głosowania:
ZA: 7, PRZECIW: 0, WSTRZYMUJĘ SIĘ: 0, BRAK GŁOSU: 0, NIEOBECNI: 1

Załącznik Nr 15
do protokołu Nr XV/2025
z dnia 29 kwietnia 2025 r.

UCHWAŁA NR XV/139/25
RADY MIEJSKIEJ W WASILKOWIE

z dnia 29 kwietnia 2025 r.

w sprawie zasad udzielania i rozmiaru zniżek tygodniowego obowiązkowego wymiaru godzin zajęć nauczycielom, którym powierzono stanowisko kierownicze oraz w sprawie określenia tygodniowego obowiązkowego wymiaru godzin zajęć niektórych nauczycieli, obowiązujących w placówkach przedszkolnych i szkołach prowadzonych przez Gminę Wasilków.

Na podstawie art. 18 ust. 2 pkt. 15 ustawy z dnia 8 marca 1990 r. o samorządzie gminnym (t. j. Dz. U. z 2024 r. poz. 1456 z późn. zm.) oraz art. 42 ust. 6 i art. 42 ust. 7 pkt 2 i 3 w związku z art. 91d pkt 1 ustawy z dnia 26 stycznia 1982 r. - Karta Nauczyciela (t. j. Dz. U. z 2024 r. poz. 986 z późn. zm.), uchwala się, co następuje:

§ 1. 1. Nauczycielom, którym powierzono stanowiska kierownicze w przedszkolu i szkołach prowadzonych przez Gminę Wasilków, obniża się tygodniowy obowiązkowy wymiar godzin lub przyznaje się zwolnienie od obowiązku realizacji zajęć dydaktycznych, wychowawczych i opiekuńczych, określonych w art. 42 ust. 3 ustawy - Karta Nauczyciela, wg następującej normy:

Lp.	Stanowiska kierownicze	Tygodniowa liczba godzin obowiązkowego wymiaru zajęć
1	Dyrektor przedszkola	3 godziny
2	Wicedyrektor przedszkola	7 godzin
3	Dyrektor szkoły: - do 12 oddziałów - od 13 do 23 oddziałów - 24 oddziały i więcej	 7 godzin 3 godziny zwalnia się od obowiązku realizacji zajęć
4	Wicedyrektor szkoły: - do 23 oddziałów - 24 oddziały i więcej	 7 godzin 6 godzin

2. Wymiar zajęć ustalony zgodnie z ust. 1 odnosi się również do nauczycieli zajmujących stanowiska kierownicze w zastępstwie nauczycieli, którym powierzono te stanowiska, z tym, że obowiązuje tych nauczycieli od pierwszego dnia miesiąca następującego po miesiącu, w którym powierzono im zastępstwo.

§ 2. Ustala się tygodniowy obowiązkowy wymiar godzin zajęć dydaktycznych, wychowawczych i opiekuńczych dla nauczycieli niewymienionych w art. 42 ust. 3 ustawy - Karta Nauczyciela w następującej wysokości:

Lp.	Stanowiska	Tygodniowa liczba godzin obowiązkowego wymiaru zajęć
1	Doradca zawodowy	21 godzin
2	Logopeda	21 godzin
3	Pedagog	21 godzin
4	Pedagog specjalny	21 godzin
5	Psycholog	21 godzin
6	Terapeuta pedagogiczny	21 godzin
7	Nauczyciel przedszkola i innych placówek przedszkolnych pracujący z grupami obejmującymi dzieci 6- letnie i dzieci młodsze	25 godzin

§ 3. Tracą moc:

1) uchwała Nr VIII/89/19 Rady Miejskiej w Wasilkowie z dnia 25 kwietnia 2019 r. w sprawie zasad udzielania i rozmiaru zniżek tygodniowego obowiązkowego wymiaru godzin zajęć nauczycielom, którym powierzono stanowisko kierownicze oraz w sprawie określenia tygodniowego obowiązkowego wymiaru godzin zajęć niektórych nauczycieli, obowiązujących w placówkach przedszkolnych i szkołach prowadzonych przez Gminę Wasilków (Dz. Urz. Woj. Podlaskiego z 2019 r. poz. 2532);

2) uchwała Nr XXIV/225/20 Rady Miejskiej w Wasilkowie z dnia 28 maja 2020 r. zmieniająca uchwałę Nr VIII/89/19 Rady Miejskiej w Wasilkowie z dnia 25 kwietnia 2019 r. w sprawie zasad udzielenia i rozmiaru zniżek tygodniowego obowiązkowego wymiaru godzin zajęć nauczycielom, którym powierzono stanowisko kierownicze (Dz. Urz. Woj. Podlaskiego z 2020 r. poz. 2638);

3) uchwała Nr XLIV/407/21 Rady Miejskiej w Wasilkowie z dnia 30 września 2021 r. zmieniająca uchwałę Nr VIII/89/19 Rady Miejskiej w Wasilkowie z dnia 25 kwietnia 2019 r. w sprawie zasad udzielania i rozmiaru zniżek tygodniowego obowiązkowego wymiaru godzin zajęć nauczycielom, którym powierzono stanowisko kierownicze oraz w sprawie określenia tygodniowego obowiązkowego wymiaru godzin zajęć niektórych nauczycieli, obowiązujących w placówkach przedszkolnych i szkołach prowadzonych przez Gminę Wasilków (Dz. Urz. Woj. Podlaskiego z 2021 r. poz. 3817);

4) uchwała Nr LX/525/22 Rady Miejskiej w Wasilkowie z dnia 29 września 2022 r. w sprawie zmiany uchwały Nr VIII/89/19 Rady Miejskiej w Wasilkowie z dnia 25 kwietnia 2019 r. w sprawie zasad udzielania i rozmiaru zniżek tygodniowego obowiązkowego wymiaru godzin zajęć nauczycielom, którym powierzono stanowisko kierownicze oraz w sprawie określenia tygodniowego obowiązkowego wymiaru godzin zajęć niektórych nauczycieli, obowiązujących w placówkach przedszkolnych i szkołach prowadzonych przez Gminę Wasilków (Dz. Urz. Woj. Podlaskiego z 2022 r. poz. 4353).

§ 4. Wykonanie uchwały powierza się Burmistrzowi Wasilkowa.

§ 5. 1. Uchwała podlega ogłoszeniu w Dzienniku Urzędowym Województwa Podlaskiego.

2. Uchwała wchodzi w życie z dniem 1 września 2025 r.

Przewodniczący Rady
Miejskiej

Janusz Kozłowski

Załącznik Nr 16
do protokołu Nr XV/2025
z dnia 29 kwietnia 2025 r.

Wasilków, 28.04.2025 r.

Komisja Oświaty, Kultury
i Spraw Społecznych
Rady Miejskiej w Wasilkowie

Opinia nr 37/2025
Komisja Oświaty, Kultury
i Spraw Społecznych
Rady Miejskiej w Wasilkowie
z dnia 28 kwietnia 2025 r.

SS.0014.4.37.2025.AR

Komisja Oświaty, Kultury i Spraw Społecznych Rady Miejskiej w Wasilkowie **pozytywnie opiniuje** projekt uchwały w sprawie zmiany uchwały Nr XXXVII/299/17 Rady Miejskiej w Wasilkowie z dnia 26 października 2017 r. w sprawie przyjęcia Programu Wspierania Edukacji Uzdolnionych Dzieci i Młodzieży Gminy Wasilków.

W głosowaniu udział wzięło 7 radnych.
Wyniki głosowania:
ZA: 7, PRZECIW: 0, WSTRZYMUJĘ SIĘ: 0, BRAK GŁOSU: 0, NIEOBECNI: 1

Załącznik Nr 17
do protokołu Nr XV/2025
z dnia 29 kwietnia 2025 r.

UCHWAŁA NR XV/140/25
RADY MIEJSKIEJ W WASILKOWIE

z dnia 29 kwietnia 2025 r.

w sprawie zmiany uchwały Nr XXXVII/299/17 Rady Miejskiej w Wasilkowie z dnia 26 października 2017 r. w sprawie przyjęcia Programu Wspierania Edukacji Uzdolnionych Dzieci i Młodzieży Gminy Wasilków

Na podstawie art. 18 ust. 2 pkt 14a ustawy z dnia 8 marca 1990 r. o samorządzie gminnym (t.j. Dz. U. z 2024 r. poz. 1465 ze zm.) i art. 90t ust. 1 pkt 2 ustawy z dnia 7 września 1991 r. o systemie oświaty (t.j. Dz. U. z 2024 r. poz. 750 ze zm.) uchwala się, co następuje:

§ 1. W Rozdziale 1 załącznika do uchwały Nr XXXVII/299/17 Rady Miejskiej w Wasilkowie z dnia 26 października 2017 r. w sprawie przyjęcia Programu Wspierania Edukacji Uzdolnionych Dzieci i Młodzieży Gminy Wasilków, zmienionym uchwałą Nr LVII/506/22 Rady Miejskiej w Wasilkowie z dnia 30 czerwca 2022 r. ust. 2 pkt 2 otrzymuje następujące brzmienie:

„2) uczniach - należy przez to rozumieć uczniów klas IV-VIII uczęszczających do szkół podstawowych na terenie Gminy Wasilków".

§ 2. Wykonanie uchwały powierza się Burmistrzowi Wasilkowa.

§ 3. Uchwała wchodzi w życie z dniem podjęcia.

Przewodniczący Rady
Miejskiej

Janusz Kozłowski

Załącznik Nr 18
do protokołu Nr XV/2025
z dnia 29 kwietnia 2025 r.

Wasilków, 28.04.2025 r.

Komisja Oświaty, Kultury
i Spraw Społecznych
Rady Miejskiej w Wasilkowie

Opinia nr 38/2025
Komisja Oświaty, Kultury
i Spraw Społecznych
Rady Miejskiej w Wasilkowie
z dnia 28 kwietnia 2025 r.

SS.0014.4.38.2025.AR

Komisja Oświaty, Kultury i Spraw Społecznych Rady Miejskiej w Wasilkowie **pozytywnie opiniuje** projekt uchwały w sprawie uchwalenia Regulaminu przyznawania stypendium naukowego, sportowego i artystycznego szczególnie uzdolnionym uczniom uczęszczającym do szkół podstawowych na terenie Gminy Wasilków.

W głosowaniu udział wzięło 7 radnych.
Wyniki głosowania:
ZA: 7, PRZECIW: 0, WSTRZYMUJĘ SIĘ: 0, BRAK GŁOSU: 0, NIEOBECNI: 1

Załącznik Nr 19
do protokołu Nr XV/2025
z dnia 29 kwietnia 2025 r.

UCHWAŁA NR XV/141/25
RADY MIEJSKIEJ W WASILKOWIE

z dnia 29 kwietnia 2025 r.

w sprawie uchwalenia Regulaminu przyznawania stypendium naukowego, sportowego i artystycznego szczególnie uzdolnionym uczniom uczęszczającym do szkół podstawowych na terenie Gminy Wasilków.

Na podstawie art. 18 ust. 2 pkt 14a ustawy z dnia 8 marca 1990 r. o samorządzie gminnym (t.j. Dz. U. z 2024 r. poz. 1465 ze zm.) i art. 90t ust. 4 ustawy z dnia 7 września 1991 r. o systemie oświaty (t.j. Dz. U. z 2024 r. poz. 750 ze zm.) uchwala się, co następuje:

§ 1. 1. W ramach Programu Wspierania Edukacji Uzdolnionych Dzieci i Młodzieży Gminy Wasilków ustanawia się stypendia naukowe, sportowe i artystyczne szczególnie uzdolnionym uczniom uczęszczającym do szkół podstawowych na terenie Gminy Wasilków.

2. Stypendia przyznawane są za szczególne osiągnięcia naukowe, sportowe i artystyczne.

§ 2. 1. Zasady i tryb przyznawania stypendium, o których mowa w § 1 określa regulamin stanowiący załącznik nr 1 do niniejszej uchwały.

2. Procedura rozpatrywania i oceny wniosków o przyznanie stypendium za szczególne osiągnięcia naukowe, sportowe i artystyczne zostanie uregulowana w zarządzeniu Burmistrza Wasilkowa.

§ 3. Tracą moc:

1) uchwała Nr LVII/507/22 Rady Miejskiej w Wasilkowie z dnia 30 czerwca 2022 r. w sprawie Regulaminu przyznawania stypendium naukowego, sportowego i artystycznego szczególnie uzdolnionym uczniom uczęszczającym do szkół podstawowych na terenie Gminy Wasilków (Dz. Urz. Woj. Podl. z 2022 r. poz. 3549);

2) uchwała Nr LVIII/517/22 Rady Miejskiej w Wasilkowie z dnia 25 sierpnia 2022 r. w sprawie zmiany uchwały Nr LVII/507/22 Rady Miejskiej w Wasilkowie z dnia 30 czerwca 2022 r. w sprawie Regulaminu przyznawania stypendium naukowego, sportowego i artystycznego szczególnie uzdolnionym uczniom uczęszczającym do szkół podstawowych na terenie Gminy Wasilków (Dz. Urz. Woj. Podl. z 2022 r. poz. 3725).

§ 4. Wykonanie uchwały powierza się Burmistrzowi Wasilkowa.

§ 5. 1. Uchwała podlega ogłoszeniu w Dzienniku Urzędowym Województwa Podlaskiego.

2. Uchwała wchodzi w życie z dniem 1 czerwca 2025 r.

Przewodniczący Rady
Miejskiej

Janusz Kozłowski

Załącznik do uchwały Nr XV/141/25

Rady Miejskiej w Wasilkowie

z dnia 29 kwietnia 2025 r.

Regulamin przyznawania stypendium naukowego, sportowego i artystycznego szczególnie uzdolnionym uczniom uczęszczającym do szkół podstawowych na terenie Gminy Wasilków

Rozdział 1.
Postanowienia ogólne

§ 1. 1. Stypendium przyznawane jest za wybitne osiągnięcia naukowe, sportowe i artystyczne uzyskane w bieżącym roku szkolnym.

2. Stypendium przyznawane jest uczniom klas IV-VIII, którzy uczęszczają do szkół podstawowych na terenie Gminy Wasilków.

3. Wysokość środków przeznaczonych na stypendia, określa corocznie Rada Miejska w Wasilkowie w uchwale budżetowej.

4. Stypendium przyznawane jest niezależnie od sytuacji materialnej ucznia i nie ma charakteru stypendium socjalnego.

5. Złożenie wniosku nie jest jednoznaczne z przyznaniem stypendium.

6. W roku szkolnym uczeń może uzyskać stypendium tylko w jednej kategorii.

Rozdział 2.
Zasady i tryb przyznania stypendium

§ 2. 1. Prawo do ubiegania się o stypendium za wybitne osiągnięcia naukowe przysługuje uczniom, o których mowa w § 1 ust. 2, którzy uzyskali jednocześnie:

1) średnią ocen nie niższą niż 5,0;

2) status laureata lub finalisty w olimpiadzie, konkursie, turnieju z zakresu przynajmniej jednej dziedziny nauki i wiedzy ogólnej na szczeblu wojewódzkim lub wyższym, organizowanym pod patronatem kuratora oświaty, ministra, szkoły wyższej, towarzystwa lub instytucji naukowej o charakterze ogólnopolskim lub międzynarodowym.

2. Prawo do ubiegania się o stypendium za wybitne osiągnięcia sportowe przysługuje uczniom, o których mowa w § 1 ust. 2, którzy uzyskali jednocześnie:

1) średnią ocen nie niższą niż 4,0;

2) a) miejsce od I do VI w konkursie, turnieju, zawodach lub innej imprezie sportowej na szczeblu wojewódzkim lub wyższym, organizowanym pod patronatem ministra, kuratora oświaty, szkoły wyższej, stowarzyszenia i związku sportowego albo zostali powołani do reprezentowania co najmniej województwa w zawodach sportowych rangi minimum ogólnopolskiej - dotyczy dyscyplin sportu, które w rankingu systemu sportu młodzieżowego, prowadzonego przez Instytut Sportu - Państwowy Instytut Badawczy w Warszawie, uzyskały minimum 3000 pkt zaliczonych za ostatni zamknięty rok kalendarzowy lub

b) miejsce od I do III w konkursie, turnieju, zawodach lub innej imprezie sportowej na szczeblu wojewódzkim lub wyższym, organizowanym pod patronatem ministra, kuratora oświaty, szkoły wyższej, stowarzyszenia i związku sportowego albo zostali powołani do reprezentowania co najmniej województwa w zawodach sportowych rangi minimum ogólnopolskiej - dotyczy dyscyplin sportu, które w rankingu systemu sportu młodzieżowego, prowadzonego przez Instytut Sportu - Państwowy Instytut Badawczy w Warszawie, uzyskały co najmniej 1000 pkt, ale mniej niż 3000 pkt zaliczonych za ostatni zamknięty rok kalendarzowy lub

c) miejsce I w konkursie, turnieju, zawodach lub innej imprezie sportowej na szczeblu wojewódzkim lub wyższym, organizowanym pod patronatem ministra, kuratora oświaty, szkoły wyższej, stowarzyszenia i związku sportowego albo zostali powołani do reprezentowania co najmniej województwa w zawodach sportowych rangi minimum ogólnopolskiej - dotyczy dyscyplin sportu, które w rankingu systemu sportu młodzieżowego, prowadzonego przez Instytut Sportu - Państwowy Instytut Badawczy w Warszawie, uzyskały mniej niż 1000 pkt zaliczonych za ostatni zamknięty rok kalendarzowy lub są dyscyplinami sportu nieewidencjonowanymi w ww. rankingu Instytutu Sportu Państwowego Instytutu Badawczego w Warszawie.

3. Prawo do ubiegania się o stypendium za wybitne osiągnięcia artystyczne przysługuje uczniom, o których mowa w § 1 ust. 2, którzy uzyskali jednocześnie:

1) średnią ocen nie niższą niż 4,0;

2) miejsca I do III w konkursach, wystawach, festiwalach, przeglądach lub innych imprezach z zakresu twórczości artystycznej na szczeblu wojewódzkim lub wyższym, organizowanych pod patronatem kuratora oświaty, ministrów, szkół wyższych oraz towarzystw i instytucji kultury o charakterze ogólnopolskim lub międzynarodowym.

§ 3. 1. Kandydatów do stypendium mogą zgłaszać:

1) rodzice (opiekunowie prawni),

2) dyrektorzy szkół,

3) kluby sportowe.

2. Zgłoszenia kandydatów dokonuje się na wniosku, który powinien zawierać:

1) dane wnioskodawcy,

2) dane kandydata do stypendium,

3) nazwę szkoły oraz klasę, do której uczeń uczęszcza,

4) numer rachunku bankowego, na który ma być przekazane stypendium,

5) średnią ocen za rok szkolny, w którym uczeń ubiega się o stypendium,

6) potwierdzenie dyrektora szkoły o średniej ocen i osiągnięciach ucznia,

7) osiągnięcia kandydata.

3. Do wniosku o przyznanie stypendium należy dołączyć potwierdzone przez wnioskodawcę za zgodność z oryginałem kopie dokumentów potwierdzających szczególne osiągnięcia naukowe, sportowe lub artystyczne w danym roku szkolnym.

4. Wnioski należy składać Burmistrzowi Wasilkowa w terminie do 30 czerwca danego roku.

5. Wnioski złożone po terminie nie będą rozpatrywane.

6. W przypadku złożenia wniosków w więcej niż jednej kategorii rozpatrywany będzie wyłącznie wniosek złożony jako pierwszy.

Rozdział 3.
Wysokość stypendium

§ 4. 1. Stypendium jest udzielane w formie świadczenia pieniężnego, wypłacanego jednorazowo na rachunek bankowy wskazany przez rodzica/opiekuna prawnego ucznia w terminie do 31 sierpnia danego roku.

2. Wysokość przyznanego stypendium zależna jest od stopnia spełnienia kryteriów zawartych w niniejszym regulaminie oraz od osiągnięć ucznia i wynosi jednorazowo od 800,00 zł do 4 000,00 zł.

Przewodniczący Rady Miejskiej

Janusz Kozłowski

Załącznik Nr 20
do protokołu Nr XV/2025
z dnia 29 kwietnia 2025 r.

Wasilków, 28.04.2025 r.

Komisja Oświaty, Kultury
i Spraw Społecznych
Rady Miejskiej w Wasilkowie

Opinia nr 39/2025
Komisja Oświaty, Kultury
i Spraw Społecznych
Rady Miejskiej w Wasilkowie
z dnia 28 kwietnia 2025 r.

SS.0014.4.39.2025.AR

Komisja Oświaty, Kultury i Spraw Społecznych Rady Miejskiej w Wasilkowie **pozytywnie opiniuje** projekt uchwały w sprawie likwidacji Punktu Przedszkolnego „Małe Przedszkole" w Studziankach.

W głosowaniu udział wzięło 7 radnych.
Wyniki głosowania:
ZA: 7, PRZECIW: 0, WSTRZYMUJĘ SIĘ: 0, BRAK GŁOSU: 0, NIEOBECNI: 1

Załącznik Nr 21
do protokołu Nr XV/2025
z dnia 29 kwietnia 2025 r.

UCHWAŁA NR XV/142/25
RADY MIEJSKIEJ W WASILKOWIE

z dnia 29 kwietnia 2025 r.

w sprawie likwidacji Punktu Przedszkolnego „Małe Przedszkole" w Studziankach

Na podstawie art. 18 ust. 2 pkt 9 lit. h ustawy z dnia 8 marca 1990 r. o samorządzie gminnym (t. j. Dz. U. z 2024 r. poz. 1465 z późn. zm.) oraz art. 89 ust. 1 i 3 w związku z art. 29 ust. 1 pkt 1 ustawy z dnia 14 grudnia 2016 r. Prawo oświatowe (t.j. Dz. U. z 2024 r. poz. 737 z późn. zm.) uchwala się, co następuje:

§ 1. Z dniem 31 sierpnia 2025 r. likwiduje się Punkt Przedszkolny „Małe Przedszkole" w Studziankach.

§ 2. Dzieciom likwidowanego punktu przedszkolnego zapewnia się możliwość realizacji wychowania przedszkolnego w ramach oddziałów przedszkolnych w Publicznej Szkole Podstawowej im. Janusza Korczaka w Studziankach.

§ 3. Dokumentację likwidowanego punktu przedszkolnego przejmuje Publiczna Szkoła Podstawowa im. Janusza Korczaka w Studziankach.

§ 4. Należności i zobowiązania likwidowanego punktu przedszkolnego przejmuje Publiczna Szkoła Podstawowa im. Janusza Korczaka w Studziankach.

§ 5. Wykonanie uchwały powierza się Burmistrzowi Wasilkowa.

§ 6. Uchwała wchodzi w życie z dniem podjęcia.

Przewodniczący Rady
Miejskiej

Janusz Kozłowski

Załącznik Nr 22
do protokołu Nr XV/2025
z dnia 29 kwietnia 2025 r.

Wasilków, 23.04.2025 r.

Komisja Ładu Przestrzennego
i Infrastruktury Technicznej
Rady Miejskiej w Wasilkowie

Opinia nr 74/2025
Komisji Ładu Przestrzennego
I Infrastruktury Technicznej
Rady Miejskiej w Wasilkowie
z dnia 23 kwietnia 2025 r.

SS.0014.2.74.2025.AR

Komisja Ładu Przestrzennego i Infrastruktury Technicznej Rady Miejskiej w Wasilkowie **pozytywnie opiniuje** projekt uchwały w sprawie pozbawienia statusu pomnika przyrody.

W głosowaniu udział wzięło 9 radnych.
Wyniki głosowania:
ZA: 9, PRZECIW: 0, WSTRZYMUJĘ SIĘ: 0, BRAK GŁOSU: 0, NIEOBECNI: 0

Załącznik Nr 28
do protokołu Nr XV/2025
z dnia 29 kwietnia 2025 r.

UCHWAŁA NR XV/143/25
RADY MIEJSKIEJ W WASILKOWIE

z dnia 29 kwietnia 2025 r.

w sprawie pozbawienia statusu pomnika przyrody

Na podstawie art. 7 ust. 1 pkt 1 i art. 18 ust. 2 pkt 15 ustawy z dnia 8 marca 1990 r. o samorządzie gminnym (t.j. Dz. U. 2024 r., poz. 1465 z późn. zm.) i art. 44 ust. 3, 3a i 4 ustawy z dnia 16 kwietnia 2004 r. o ochronie przyrody (t.j. Dz. U. 2024 r. poz. 1478 z późn. zm.), po uzgodnieniu z Regionalnym Dyrektorem Ochrony Środowiska w Białymstoku, uchwala się, co następuje:

§ 1. 1. Pozbawia się statusu pomnika przyrody drzewo z gatunku klon zwyczajny rosnące na działce o nr ewid. 30/8 w obrębie 4 Katrynka, gmina Wasilków, ustanowione za pomnik przyrody Zarządzeniem Nr 3/79 Wojewody Białostockiego z dnia 14.02.1979 (Dz. Urz. W.R.N. w B-stoku Nr 3 poz. 18).

2. Zniesienie formy ochrony przyrody następuje w celu zapewnienia bezpieczeństwa powszechnego.

§ 2. Wykonanie uchwały powierza się Burmistrzowi Wasilkowa.

§ 3. Uchwała wchodzi w życie po upływie 14 dni od dnia jej ogłoszenia w Dzienniku Urzędowym Województwa Podlaskiego.

Przewodniczący Rady
Miejskiej

Janusz Kozłowski

Załącznik Nr 24
do protokołu Nr XV/2025
z dnia 29 kwietnia 2025 r.

Wasilków, 23.04.2025 r.

Komisja Ładu Przestrzennego
i Infrastruktury Technicznej
Rady Miejskiej w Wasilkowie

Opinia nr 75/2025
Komisji Ładu Przestrzennego
I Infrastruktury Technicznej
Rady Miejskiej w Wasilkowie
z dnia 23 kwietnia 2025 r.

SS.0014.2.75.2025.AR

Komisja Ładu Przestrzennego i Infrastruktury Technicznej Rady Miejskiej w Wasilkowie **pozytywnie opiniuje** projekt uchwały w sprawie przyjęcia regulaminu kąpieliska.

W głosowaniu udział wzięło 9 radnych.
Wyniki głosowania:
ZA: 9, PRZECIW: 0, WSTRZYMUJĘ SIĘ: 0, BRAK GŁOSU: 0, NIEOBECNI: 0

Załącznik Nr 25
do protokołu Nr XV/2025
z dnia 29 kwietnia 2025 r.

Głosowanie imienne radnych RM w Wasilkowie na XV sesji w dniu 29 kwietnia 2025 r. nad:

ZAKOŃCZENIEM DYSKUSJI w p. 17.

Lp.	Nazwisko i Imię	ZA	PRZECIW	WSTRZYMUJĘ SIĘ
1.	AUGUSTYNOWICZ ANDRZEJ	X		
2.	BOJANOWSKI ŁUKASZ MARCIN	X		
3.	HALICKI TOMASZ JACEK		X	
4.	IGNATOWSKI MAREK	X		
5.	KOLESIŃSKI JACEK	X		
6.	KOZŁOWSKI JANUSZ	X		
7.	KRZYMOWSKA AGNIESZKA	X		
8.	LEWKOWICZ ROBERT		X	
9.	NURKOWSKA JUSTYNA	X		
10.	PUCHLIK MICHAŁ	X		
11.	RADZIWOŃSKA PAULINA	X		
12.	SUCHOCKI TADEUSZ	X		
13.	SZUBZDA MAGDALENA	X		
14.	TARGOŃSKA-DAKOWICZ MONIKA			—
15.	WYSOCKA EWA	X		

Załącznik Nr 26
do protokołu Nr XV/2025
z dnia 29 kwietnia 2025 r.

UCHWAŁA NR XV/144/25
RADY MIEJSKIEJ W WASILKOWIE

z dnia 29 kwietnia 2025 r.

w sprawie przyjęcia regulaminu kąpieliska

Na podstawie art. 40 ust. 2 pkt 4 i art. 41 ust. 1 ustawy z dnia 8 marca 1990 r. o samorządzie gminnym (tekst jedn.: Dz. U. z 2024 r. poz. 1465, 1572, 1907, 1940), a także art. 5 ustawy z dnia 18 sierpnia 2011 r. o bezpieczeństwie osób przebywających na obszarach wodnych (tekst jedn.: Dz. U. z 2023 r. poz. 714), uchwala się co następuje:

§ 1. 1. Ustala się zasady i tryb korzystania z kąpieliska położonego na terenie Gminy Wasilków, którego organizatorem jest Gmina Wasilków poprzez przyjęcie Regulaminu kąpieliska w brzmieniu określonym w załączniku do uchwały.

2. Kąpielisko prowadzone przez Gminę Wasilków zlokalizowane jest na terenie działki o nr 3685/2 w Wasilkowie, nad zalewem w Wasilkowie.

§ 2. Regulamin podaje się do publicznej wiadomości przez zamieszczenie go na obszarze kąpieliska.

§ 3. Wykonanie uchwały powierza się Burmistrzowi Wasilkowa.

§ 4. Uchwała podlega ogłoszeniu w Dzienniku Urzędowym Województwa Podlaskiego i wchodzi w życie po upływie 14 dni od ogłoszenia.

Przewodniczący Rady
Miejskiej

Janusz Kozłowski

Załącznik do uchwały Nr XV/144/25
Rady Miejskiej w Wasilkowie
z dnia 29 kwietnia 2025 r.

Regulamin kąpieliska

1. Zarządcą kąpieliska jest Zakład Gospodarki Komunalnej w Wasilkowie (dane kontaktowe: ul. Supraślska 21, tel. (85) 733 38 36, mail: art. 16 pkt 22 ustawy z dnia 20 lipca 2017 r. – Prawo wodne).

2. Kąpielisko jest czynne codzienne w godzinach od 10:00 do 18:00 w okresie sezonu kąpielowego określonego corocznie, w drodze uchwały podejmowanej przez Radę Miejską w Wasilkowie.

3. Po zakończeniu sezonu kąpielowego kąpielisko jest nieczynne.

4. Z kąpieliska można korzystać bezpłatnie.

5. Obszar kąpieliska jest oznaczony zgodnie z Rozporządzenie Ministra Spraw Wewnętrznych z dnia 6 marca 2012 r. w sprawie sposobu oznakowania i zabezpieczania obszarów wodnych oraz wzorów znaków zakazu, nakazu oraz znaków informacyjnych i flag (tekst jedn.: Dz. U. z 2022 r. poz. 1979) kolorami:

a) kolorem czerwonym - strefa o głębokości do 1,2 m dla osób nieumiejących pływać,

b) kolorem żółtym - strefa o głębokości powyżej 1,2 m dla osób umiejących pływać,

c) kolorem białym - strefa brodzik dla dzieci.

6. Zasady bezpieczeństwa na kąpielisku:

a) podczas przebywania na kąpielisku należy ściśle stosować się do zaleceń ratownika,

b) z uwagi na nieregularne głębokości zalewu zabrania się skakania do wody,

c) zabrania się przekraczania stref wyznaczonych kąpieliska,

d) zabrania się spożywania alkoholu na terenie kąpieliska,

e) zabrania się wchodzenia do wody wbrew zakazowi ratownika oraz zgodnie z obowiązującym oznakowaniem;

f) zabrania się łowienia ryb w obszarze wyznaczonego kąpieliska,

g) zabrania się rozpalania ognisk i przygotowywania jedzenia poza miejscami do tego wyznaczonymi.

7. Osoby naruszające porządek publiczny lub przepisy niniejszego regulaminu usuwane będą z terenu kąpieliska niezależnie od ewentualnego skierowania sprawy na drogę postępowania o wykroczenie.

8. Uwagi i wnioski dotyczące funkcjonowania kąpieliska należy zgłaszać do zarządcy kąpieliska.

Przewodniczący Rady Miejskiej
Janusz Kozłowski

Załącznik Nr 27
do protokołu Nr XV/2025
z dnia 29 kwietnia 2025 r.

Wasilków, 23.04.2025 r.

Komisja Ładu Przestrzennego
i Infrastruktury Technicznej
Rady Miejskiej w Wasilkowie

Opinia nr 76/2025
Komisji Ładu Przestrzennego
I Infrastruktury Technicznej
Rady Miejskiej w Wasilkowie
z dnia 23 kwietnia 2025 r.

SS.0014.2.76.2025.AR

Komisja Ładu Przestrzennego i Infrastruktury Technicznej Rady Miejskiej w Wasilkowie **pozytywnie opiniuje** projekt uchwały w sprawie wyrażenia zgody na sprzedaż nieruchomości rolnej niezabudowanej, oznaczonej numerem geodezyjnym 1572/1 o powierzchni 0,5146 ha, położonej w obrębie Wasilków gm. Wasilków.

W głosowaniu udział wzięło 9 radnych.
Wyniki głosowania:
ZA: 9, PRZECIW: 0, WSTRZYMUJĘ SIĘ: 0, BRAK GŁOSU: 0, NIEOBECNI: 0

Załącznik Nr 28
do protokołu Nr XV/2025
z dnia 29 kwietnia 2025 r.

UCHWAŁA NR XV/145/25
RADY MIEJSKIEJ W WASILKOWIE

z dnia 29 kwietnia 2025 r.

w sprawie wyrażenia zgody na sprzedaż nieruchomości rolnej niezabudowanej, oznaczonej numerem geodezyjnym 1572/1 o powierzchni 0,5146 ha, położonej w obrębie Wasilków gm. Wasilków

Na podstawie art. 18 ust. 2 pkt 9 lit. a) ustawy z dnia 8 marca 1990 r. o samorządzie gminnym (t. j. Dz. U. z 2024 r., poz. 1465, 1572, 1907, 1940), art. 37 ust. 1 ustawy z dnia 21 sierpnia 1997 r. o gospodarce nieruchomościami (t.j. Dz. U. z 2024 r., poz. 1145, 1222, 1717, 1881) oraz §3 ust. 1 i §10 uchwały Nr XXXV/328/21 Rady Miejskiej w Wasilkowie z dnia 28 stycznia 2021 r. w sprawie określania zasad nabywania, zbywania i obciążania nieruchomości stanowiących własność Gminy Wasilków oraz ich wydzierżawiania lub wynajmowania na okres dłuższy niż trzy lata lub na czas nieoznaczony (Dz. Urz. Woj. Podl. z 2021 r., poz. 550), uchwala się co następuje:

§ 1. Wyraża się zgodę na sprzedaż nieruchomości gruntowej oznaczonej numerem geodezyjnym 1572/1 o pow. 0,5146 ha, położoną w obrębie Wasilków gm. Wasilków, dla której prowadzona jest księga wieczysta nr BI1B/00055901/4.

§ 2. Wykonanie uchwały powierza się Burmistrzowi Wasilkowa.

§ 3. Uchwała wchodzi w życie z dniem podjęcia.

Przewodniczący Rady
Miejskiej

Janusz Kozłowski

Wasilków - System Informacji Przestrzennej
skala 1 : 1300

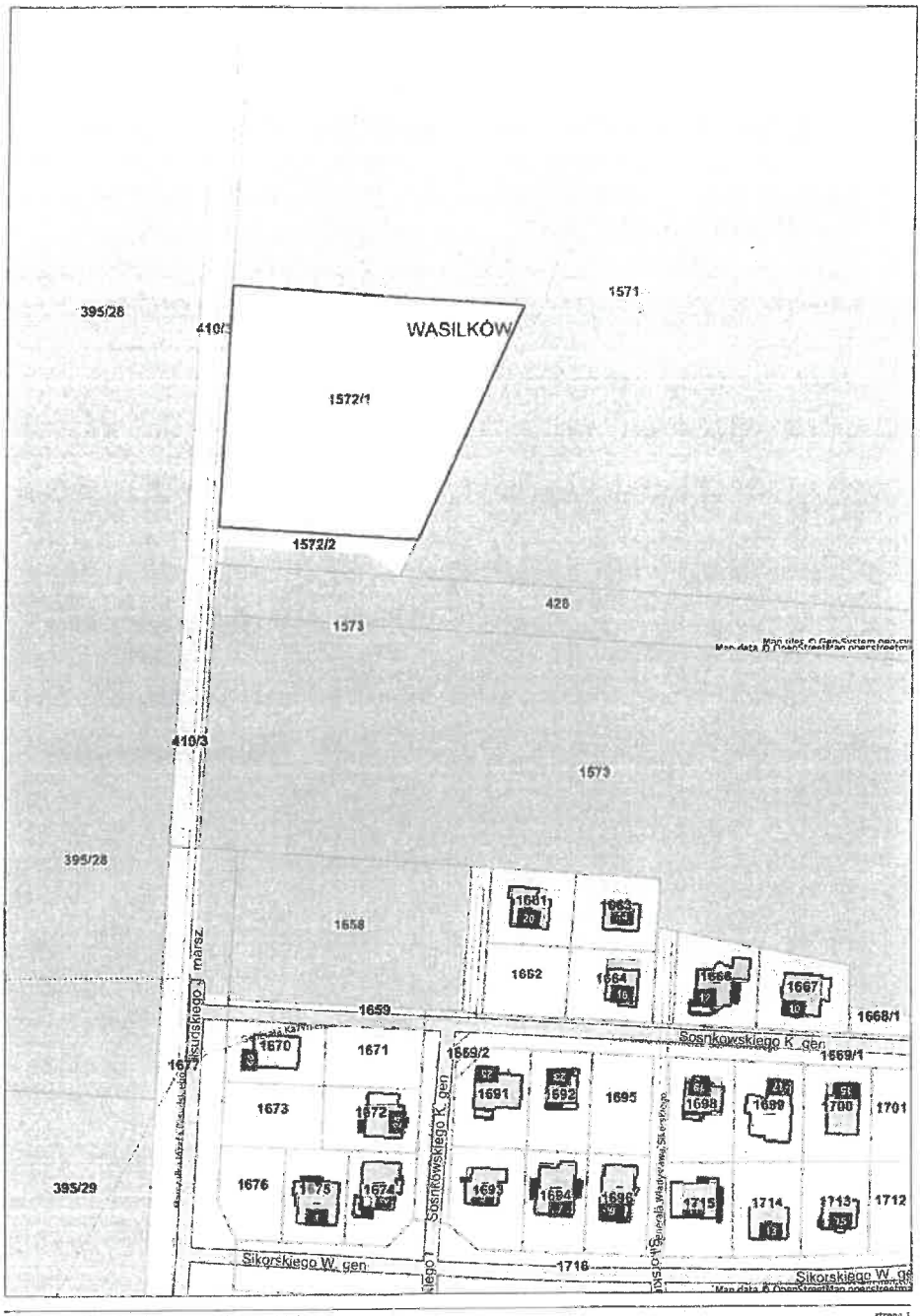

Niniejszy wydruk nie stanowi dokumentu w rozumieniu przepisów prawa
Wydrukowano w serwisie wasilkow.e-mapa.net dnia 2025-03-26 11:08:02

strona 1

Przewodniczący Rady Miejskiej
Janusz Kozłowski

Załącznik Nr 29
do protokołu Nr XV/2025
z dnia 29 kwietnia 2025 r.

Wasilków, 23.04.2025 r.

Komisja Ładu Przestrzennego
i Infrastruktury Technicznej
Rady Miejskiej w Wasilkowie

Opinia nr 77/2025
Komisji Ładu Przestrzennego
I Infrastruktury Technicznej
Rady Miejskiej w Wasilkowie
z dnia 23 kwietnia 2025 r.

SS.0014.2.77.2025.AR

Komisja Ładu Przestrzennego i Infrastruktury Technicznej Rady Miejskiej w Wasilkowie **pozytywnie opiniuje** projekt uchwały w sprawie wyrażenia zgody na zakup udziału 5878/21523 w nieruchomości gruntowej zabudowanej budynkiem mieszkalnym, oznaczonej numerem geodezyjnym 2529 położonej przy ulicy Białostockiej 30 w Wasilkowie.

W głosowaniu udział wzięło 9 radnych.
Wyniki głosowania:
ZA: 9, PRZECIW: 0, WSTRZYMUJĘ SIĘ: 0, BRAK GŁOSU: 0, NIEOBECNI: 0

Załącznik Nr 30
do protokołu Nr XV/2025
z dnia 29 kwietnia 2025 r.

UCHWAŁA NR XV/146/25
RADY MIEJSKIEJ W WASILKOWIE

z dnia 29 kwietnia 2025 r.

w sprawie wyrażenia zgody na zakup udziału 5878/21523 w nieruchomości gruntowej zabudowanej budynkiem mieszkalnym, oznaczonej numerem geodezyjnym 2529 położonej przy ulicy Białostockiej 30 w Wasilkowie

Na podstawie art.18 ust.2 pkt 9 lit. a) ustawy z dnia 8 marca 1990 r. o samorządzie gminnym (t. j. Dz. U. z 2024 r., poz. 1465, 1572, 1907, 1940), art. 37 ust. 1 ustawy z dnia 21 sierpnia 1997 r. o gospodarce nieruchomościami (t.j. Dz. U. z 2024 r., poz. 1145, 1222, 1717, 1881) oraz §3 ust. 1 i §10 uchwały Nr XXXV/328/21 Rady Miejskiej w Wasilkowie z dnia 28 stycznia 2021 r. w sprawie określania zasad nabywania, zbywania i obciążania nieruchomości stanowiących własność Gminy Wasilków oraz ich wydzierżawiania lub wynajmowania na okres dłuższy niż trzy lata lub na czas nieoznaczony (Dz. Urz. Woj. Podl. z 2021 r., poz. 550), uchwala się co następuje:

§ 1. Wyraża się zgodę na zakup od osoby fizycznej udziału 5878/21523 nieruchomości gruntowej zabudowanej budynkiem mieszkalnym, oznaczonej numerem geodezyjnym 2529 o powierzchni 0,0484 ha, położonej w obrębie Wasilków gm. Wasilków przy ulicy Białostockiej 30, dla której prowadzona jest księga wieczysta nr BI1B/00001584/2.

§ 2. Wykonanie uchwały powierza się Burmistrzowi Wasilkowa.

§ 3. Uchwała wchodzi w życie z dniem podjęcia.

Przewodniczący Rady
Miejskiej

Janusz Kozłowski

Załącznik Nr 31
do protokołu Nr XV/2025
z dnia 29 kwietnia 2025 r.

Wasilków, 23.04.2025 r.

Komisja Ładu Przestrzennego
i Infrastruktury Technicznej
Rady Miejskiej w Wasilkowie

Opinia nr 78/2025
Komisji Ładu Przestrzennego
I Infrastruktury Technicznej
Rady Miejskiej w Wasilkowie
z dnia 23 kwietnia 2025 r.

SS.0014.2.78.2025.AR

Komisja Ładu Przestrzennego i Infrastruktury Technicznej Rady Miejskiej w Wasilkowie **pozytywnie opiniuje** projekt uchwały w sprawie wyrażenia zgody na zakup udziału 4429/21523 w nieruchomości gruntowej zabudowanej budynkiem mieszkalnym, oznaczonej numerem geodezyjnym 2529 położonej przy ulicy Białostockiej 30 w Wasilkowie.

W głosowaniu udział wzięło 9 radnych.
Wyniki głosowania:
ZA: 9, PRZECIW: 0, WSTRZYMUJĘ SIĘ: 0, BRAK GŁOSU: 0, NIEOBECNI: 0

Załącznik Nr 32
do protokołu Nr XV/2025
z dnia 29 kwietnia 2025 r.

UCHWAŁA NR XV/147/25
RADY MIEJSKIEJ W WASILKOWIE

z dnia 29 kwietnia 2025 r.

w sprawie wyrażenia zgody na zakup udziału 4429/21523 w nieruchomości gruntowej zabudowanej budynkiem mieszkalnym, oznaczonej numerem geodezyjnym 2529 położonej przy ulicy Białostockiej 30 w Wasilkowie

Na podstawie art.18 ust.2 pkt 9 lit. a) ustawy z dnia 8 marca 1990 r. o samorządzie gminnym (t. j. Dz. U. z 2024 r., poz. 1465, 1572, 1907, 1940), art. 37 ust. 1 ustawy z dnia 21 sierpnia 1997 r. o gospodarce nieruchomościami (t.j. Dz. U. z 2024 r., poz. 1145, 1222, 1717, 1881) oraz §3 ust. 1 i §10 uchwały Nr XXXV/328/21 Rady Miejskiej w Wasilkowie z dnia 28 stycznia 2021 r. w sprawie określania zasad nabywania, zbywania i obciążania nieruchomości stanowiących własność Gminy Wasilków oraz ich wydzierżawiania lub wynajmowania na okres dłuższy niż trzy lata lub na czas nieoznaczony (Dz. Urz. Woj. Podl. z 2021 r., poz. 550), uchwala się co następuje:

§ 1. Wyraża się zgodę na zakup od osoby fizycznej udziału 4429/21523 nieruchomości gruntowej zabudowanej budynkiem mieszkalnym, oznaczonej numerem geodezyjnym 2529 o powierzchni 0,0484 ha, położonej w obrębie Wasilków gm. Wasilków przy ulicy Białostockiej 30, dla której prowadzona jest księga wieczysta nr BI1B/00001584/2.

§ 2. Wykonanie uchwały powierza się Burmistrzowi Wasilkowa.

§ 3. Uchwała wchodzi w życie z dniem podjęcia.

Przewodniczący Rady
Miejskiej

Janusz Kozłowski

Załącznik Nr 33
do protokołu Nr XV/2025
z dnia 29 kwietnia 2025 r.

Wasilków, 23.04.2025 r.

Komisja Ładu Przestrzennego
i Infrastruktury Technicznej
Rady Miejskiej w Wasilkowie

Opinia nr 79/2025
Komisji Ładu Przestrzennego
I Infrastruktury Technicznej
Rady Miejskiej w Wasilkowie
z dnia 23 kwietnia 2025 r.

SS.0014.2.79.2025.AR

Komisja Ładu Przestrzennego i Infrastruktury Technicznej Rady Miejskiej w Wasilkowie **pozytywnie opiniuje** projekt uchwały w sprawie nadania nazwy ulicy w Studziankach.

W głosowaniu udział wzięło 9 radnych.
Wyniki głosowania:
ZA: 9, PRZECIW: 0, WSTRZYMUJĘ SIĘ: 0, BRAK GŁOSU: 0, NIEOBECNI: 0

Załącznik Nr 34
do protokołu Nr XV/2025
z dnia 29 kwietnia 2025 r.

UCHWAŁA NR XV/148/25
RADY MIEJSKIEJ W WASILKOWIE

z dnia 29 kwietnia 2025 r.

w sprawie nadania nazwy ulicy w Studziankach

Na podstawie art. 18 ust. 2 pkt 13 i art. 40 ust. 1 ustawy z dnia 8 marca 1990 r. o samorządzie gminnym (t.j. Dz. U. z 2024 r., poz. 1465 z późn. zm.) oraz art. 8 ust. 1a ustawy z dnia 21 marca 1985 r. o drogach publicznych (t.j. Dz. U. z 2024 r., poz. 320 z późn. zm.), uchwala sie co następuje:

§ 1. Drodze wewnętrznej położonej na działce oznaczonej nr ewid. 156/10 w Studziankach nadaje się nazwę ulicy: **św. Józefa.**

§ 2. Przebieg granic drogi wewnętrznej przedstawia załącznik graficzny do niniejszej uchwały.

§ 3. Wykonanie uchwały powierza sie Burmistrzowi Wasilkowa.

§ 4. Uchwała wchodzi w życie po upływie 14 dni od dnia ogłoszenia w Dzienniku Urzędowym Województwa Podlaskiego.

Przewodniczący Rady
Miejskiej

Janusz Kozłowski

Załącznik do uchwały Nr XV/148/25
Rady Miejskiej w Wasilkowie
z dnia 29 kwietnia 2025 r.

Wasilków - System Informacji Przestrzennej
skala 1 : 5000

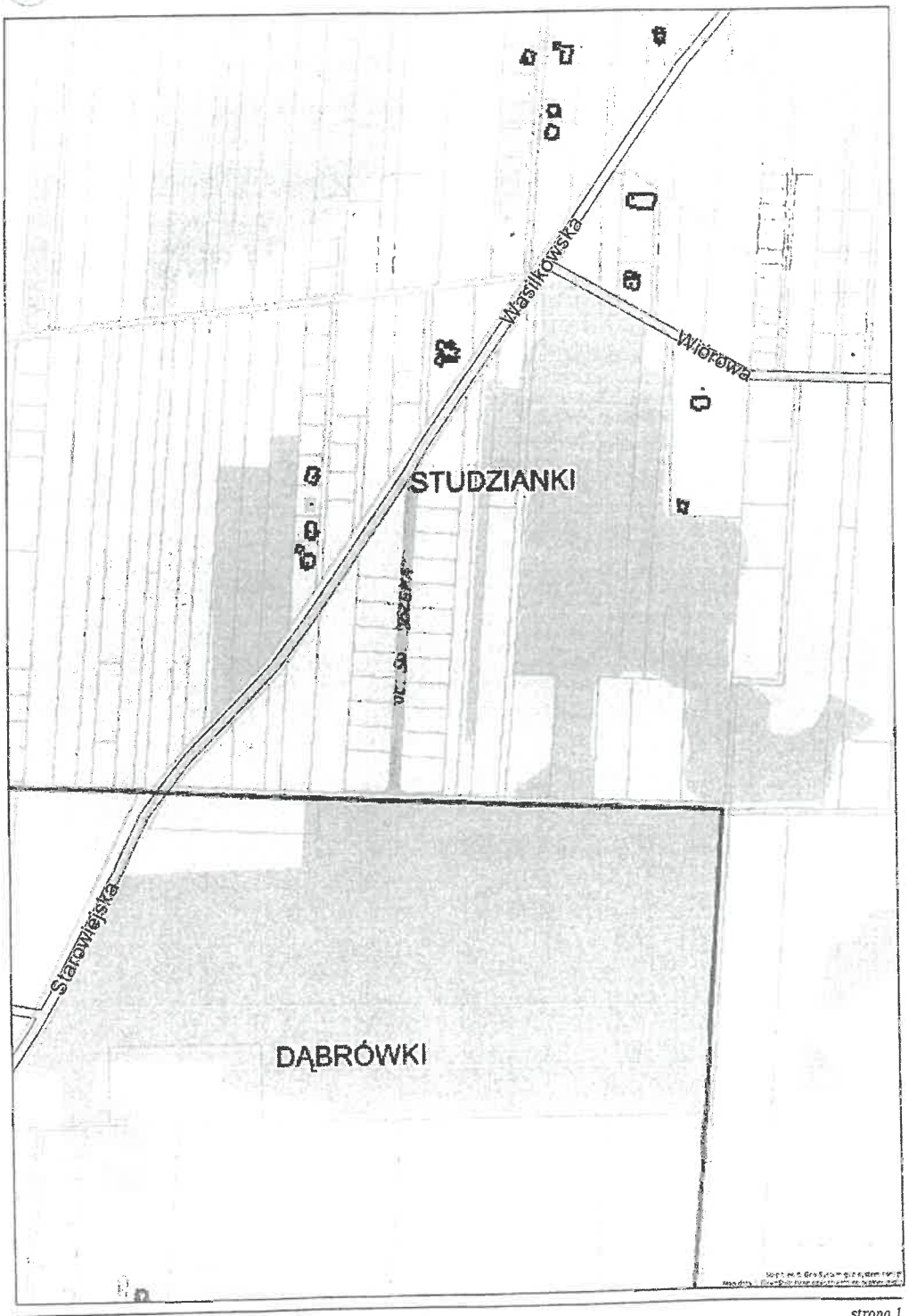

Niniejszy wydruk nie stanowi dokumentu w rozumieniu przepisów prawa.
Wydrukowano w serwisie wasilkow.e-mapa.net dnia 2025-04-07 13:55:56

strona 1

Przewodniczący Rady Miejskiej
Janusz Kozłowski

Załącznik Nr 35
do protokołu Nr XV/2025
z dnia 20 kwietnia 2025 r.

Wasilków, 25.02.2025 r.

Komisja Ładu Przestrzennego
i Infrastruktury Technicznej
Rady Miejskiej w Wasilkowie

Opinia nr 68/2025
Komisji Ładu Przestrzennego
I Infrastruktury Technicznej
Rady Miejskiej w Wasilkowie
z dnia 25 lutego 2025 r.

OSO.0014.2.68.2025.AR

Komisja Ładu Przestrzennego i Infrastruktury Technicznej Rady Miejskiej w Wasilkowie **pozytywnie opiniuje** projekt uchwały w sprawie miejscowego planu zagospodarowania przestrzennego części obszaru miejscowości Wasilków w rejonie ulicy Nadawki i Cisowej - etap I.

W głosowaniu udział wzięło 9 radnych.
Wyniki głosowania:
ZA: 7, PRZECIW: 0, WSTRZYMUJĘ SIĘ: 2, BRAK GŁOSU: 0, NIEOBECNI: 0

Załącznik Nr 36
do protokołu Nr XV/2025
z dnia 29 kwietnia 2025 r.

UCHWAŁA NR XV/149/25
RADY MIEJSKIEJ W WASILKOWIE

z dnia 29 kwietnia 2025 r.

w sprawie miejscowego planu zagospodarowania przestrzennego części obszaru miejscowości Wasilków w rejonie ulicy Nadawki i Cisowej - etap I

Na podstawie art. 18 ust. 2 pkt 5 ustawy z dnia 8 marca 1990 r. o samorządzie gminnym (Dz. U. z 2024 r. poz. 1465, 1572, 1907, 1940) i art. 20 ust. 1 ustawy z dnia 27 marca 2003 r. o planowaniu i zagospodarowaniu przestrzennym (Dz. U. z 2023 r., poz. 977), w związku z art.67 ust. 3 ustawy z dnia 7 lipca 2023 r. o zmianie ustawy o planowaniu i zagospodarowaniu przestrzennym oraz niektórych innych ustaw (Dz. U. z 2023 r., poz.1688) uchwala się, co następuje:

DZIAŁ I.
PRZEPISY OGÓLNE

§ 1. Stwierdza się, że miejscowy plan zagospodarowania przestrzennego części obszaru miejscowości Wasilków w rejonie ulicy Nadawki i Cisowej – etap I, w granicach określonych na rysunku planu w załączniku graficznym Nr 1, nie narusza ustaleń „Studium uwarunkowań i kierunków zagospodarowania przestrzennego Miasta i Gminy Wasilków" uchwalonego uchwałą Nr XXXIX/229/06 Rady Miejskiej w Wasilkowie z dnia 27 kwietnia 2006r., zmienionego uchwałą Nr XXXIV/183/09 Rady Miejskiej w Wasilkowie z dnia 3 sierpnia 2009 r., Uchwałą Nr XLIII/230/10 Rady Miejskiej w Wasilkowie z dnia 25 marca 2010 r., Uchwałą Nr LIV/386/14 Rady Miejskiej w Wasilkowie z dnia 24 września 2014 r., uchwałą Nr XXXIX/185/16 Rady Miejskiej w Wasilkowie z dnia 27 października 2016 r., Uchwałą Nr XXVII/343/17 Rady Miejskiej w Wasilkowie z dnia 21 grudnia 2017 r., uchwałą Nr XLIII/400/21 Rady Miejskiej w Wasilkowie z dnia 26 sierpnia 2021 r. oraz Uchwałą Nr LXXXIII/684/23 z 28 grudnia 2023 r.

§ 2. 1. Uchwala się miejscowy plan zagospodarowania przestrzennego części obszaru miejscowości Wasilków w rejonie ulicy Nadawki i Cisowej – etap I, w granicach określonych na rysunku planu w załączniku graficznym Nr 1, zwany dalej planem, składający się z ustaleń zawartych w niniejszej uchwale i rysunku planu.

2. Plan obejmuje teren o powierzchni około 55,2 ha położony w obszarze miejscowości Wasilków w rejonie ulicy Nadawki i Cisowej, gmina Wasilków.

3. Integralną częścią niniejszej uchwały są:

1) załącznik nr 1 – stanowiący rysunek planu w skali 1:1000;

2) załącznik nr 2 – zawierający rozstrzygnięcia o sposobie rozpatrzenia uwag wniesionych do projektu planu;

3) załącznik nr 3 – określający sposób realizacji oraz zasady finansowania inwestycji z zakresu infrastruktury technicznej, należących do zadań własnych Gminy Wasilków.

4) załącznik nr 4 – zawierający dane przestrzenne miejscowego planu zagospodarowania przestrzennego.

§ 3. 1. Ilekroć w przepisach niniejszej uchwały jest mowa bez bliższego określenia o:

1) **dachu płaskim** – należy przez to rozumieć dach o kącie nachylenia głównych połaci do płaszczyzny poziomej od 0° do 15°;

2) **dachu symetrycznym** – należy przez to rozumieć dach, którego główne połacie mają ten sam kąt nachylenia do płaszczyzny poziomej,

3) **infrastrukturze technicznej** – należy przez to rozumieć sieci, urządzenia oraz inne obiekty budowlane służące do przesyłania i dystrybucji płynów, gazów, paliw, energii oraz sygnałów;

4) **linii rozgraniczającej** – należy przez to rozumieć linię oddzielającą tereny o różnych funkcjach lub różnych zasadach zagospodarowania;

5) **nieprzekraczalnej linii zabudowy** – należy przez to rozumieć linię, której nie można przekroczyć ściana zewnętrzna budynku w kierunku ulicy, sąsiedniego terenu lub sąsiedniej działki, z zastrzeżeniem § 4 ust. 1 pkt 4;

6) **powierzchni zabudowy** – należy przez to rozumieć powierzchnię terenu zajętą przez budynek (budynki) w stanie wykończonym, wyznaczoną przez rzut pionowy zewnętrznych krawędzi budynku (budynków) na powierzchnię działki budowlanej, z wyłączeniem powierzchni: obiektów budowlanych lub ich części niewystających ponad powierzchnię terenu, schodów zewnętrznych, ramp zewnętrznych, pochylni, balkonów, daszków, markiz, występów dachowych, wiat;

7) **terenie biologicznie czynnym** – należy przez to rozumieć teren z nawierzchnią ziemną urządzoną w sposób zapewniający naturalną wegetację, a także 50% powierzchni tarasów i stropodachów z taką nawierzchnią, nie mniej niż 10 m² oraz wodę powierzchniową na tym terenie; do powierzchni terenu biologicznie czynnego nie wlicza się powierzchni dojść i dojazdów;

8) **przeznaczeniu podstawowym** – należy przez to rozumieć funkcję dominującą na terenie w sposób określony w ustaleniach planu;

9) **przeznaczeniu uzupełniającym** – należy przez to rozumieć funkcję uzupełniającą przeznaczenie podstawowe w sposób określony w ustaleniach planu;

10) **usługach nieuciążliwych** – należy przez to rozumieć wszelkie obiekty budowlane lub zagospodarowanie terenu służące działalności, której celem jest zaspokajanie potrzeb ludności, a nie produkcja dóbr materialnych, stanowiące przedsięwzięcia, które nie powodują ponadnormatywnego oddziaływania w emisji substancji i energii oraz nie będące przedsięwzięciami mogącymi zawsze znacząco oddziaływać na środowisko lub mogącymi potencjalnie znacząco oddziaływać na środowisko, zgodnie z przepisami odrębnymi;

11) **schemacie infrastruktury technicznej** – należy przez to rozumieć opis lub rysunek układu powiązań współdziałających istniejących i projektowanych elementów systemu infrastruktury technicznej;

12) **terenie** – należy przez to rozumieć obszar o określonym przeznaczeniu, wyznaczony na rysunku planu liniami rozgraniczającymi oraz oznaczony wyróżniającym go spośród pozostałych terenów symbolem;

13) **obiektach i urządzeniach towarzyszących** – należy przez to rozumieć urządzenia i obiekty budowlane, ściśle związane z prawidłowym funkcjonowaniem terenu, w tym: garaże, budynki gospodarcze, podjazdy, parkingi, obiekty małej architektury;

14) **urządzeniach małej retencji** – należy przez to rozumieć urządzenia i obiekty budowlane, związane z gospodarowaniem wodą, takie jak: małe zbiorniki wodne (zaporowe, kopane, stawy), zbiorniki infiltracyjne, rowy itp.

15) **zieleni urządzonej** – należy przez to rozumieć tereny pokryte roślinnością, świadomie kształtowaną przez człowieka, przeznaczone na cele rekreacyjno-wypoczynkowe, sportowe, estetyczne, o charakterze parkowym lub jako zieleń towarzysząca przy obiektach budowlanych.

16) **zieleni izolacyjnej** – należy przez to rozumieć tereny pokryte roślinnością, świadomie kształtowaną przez człowieka, przeznaczone na cele rekreacyjno-wypoczynkowe, o charakterze parkowym lub jako zieleń towarzysząca przy obiektach budowlanych. Na terenach dopuszcza się lokalizację chodników, ścieżek rowerowych z zakazem lokalizacji miejsc parkingowych i postojowych dla samochodów.

2. W odniesieniu do innych określeń i pojęć użytych w uchwale, niewymienionych w ust. 1, należy stosować definicje zawarte w innych obowiązujących przepisach.

§ 4. 1. Następujące oznaczenia graficzne na rysunku planu są obowiązującymi ustaleniami planu:

1) granica obszaru objętego planem;

2) linie rozgraniczające;

3) symbole i oznaczenia terenów;

4) nieprzekraczalne linie zabudowy, z odstępstwem dla następujących wyjątków:

a) elementów zewnętrznych budynków takich jak: balkon, wykusz, zadaszenie, markiza, okap oraz elementów tworzących fakturę zewnętrzną i wystrój elewacji – o maksymalnym wysięgu do 1,5 m poza ścianę zewnętrzną budynku,

b) klatek schodowych, przedsionków i wiatrołapów o maksymalnym wysięgu do 2,0 m poza ścianę zewnętrzną budynku,

c) przebudowy i nadbudowy istniejących budynków;

d) stacji transformatorowych i innych budynków z zakresu infrastruktury technicznej;

5) klasyfikacja ulic – dróg publicznych i wewnętrznych;

6) tereny stref ochronnych.

2. Pozostałe oznaczenia graficzne zawarte na załączniku Nr 1, nie wymienione w ust. 1, mają charakter informacyjny lub orientacyjny, w tym: przebieg jezdni, infrastruktury technicznej, lokalizacja miejsc postojowych, proponowane podziały działek, projektowane budynki.

§ 5. 1. Poszczególnym terenom wyznaczonym na rysunku planu liniami rozgraniczającymi przypisuje się symbole cyfrowo-literowe, w których człon cyfrowy jest porządkowy (numerujący poszczególne tereny), a człon literowy określa następujące podstawowe przeznaczenie terenów:

1) **MNW-MNB** – teren zabudowy mieszkaniowej jednorodzinnej wolnostojącej i bliźniaczej;

2) **MNW-U** – teren zabudowy mieszkaniowej jednorodzinnej i usług

3) **MWW-U** – teren zabudowy wielorodzinnej wolnostojącej i usług;

4) **U** – teren usług;

5) **L** – teren lasu;

6) **IE** – teren infrastruktury technicznej;

7) **KDD** – teren drogi dojazdowej;

8) **KR** – teren komunikacji drogowej wewnętrznej;

2. Symbol literowy oznacza przeznaczenie podstawowe terenu, które może być uzupełnione przeznaczeniem uzupełniającym terenu – zgodnie z ustaleniami szczegółowymi obowiązującymi dla poszczególnych terenów.

DZIAŁ II.
USTALENIA OGÓLNE PLANU
Rozdział 1.
Ochrona i kształtowanie ładu przestrzennego

§ 6. W zakresie kształtowania ładu przestrzennego:

1) o ile ustalenia szczegółowe nie stanowią inaczej, dopuszcza się zachowanie istniejących budynków o funkcji innej niż określonej ustaleniami planu, z możliwością wyłącznie remontu i przebudowy oraz z zastrzeżeniem pkt 4;

2) ustala się kolorystykę budynków, z wyłączeniem budynków istniejących:

a) elewacje:

– tynkowane w kolorach jasnych, stonowanych, z wyłączeniem kolorów z grupy: niebieskich, fioletowych, zielonych i różowych,

– z zastosowaniem materiałów tradycyjnych (kamień, cegła, drewno) lub szkła.

b) dachy – od barwy ceglastej do ciemnobrązowej lub grafitowej;

3) na całym obszarze planu dopuszcza się stosowanie dachów o geometrii i nachyleniu połaci nawiązującej do budynku istniejącego w przypadku jego rozbudowy lub nadbudowy;

4) do czasu realizacji planu dopuszcza się użytkowanie terenów zgodnie z ich dotychczasowym wykorzystaniem.

Rozdział 2.
Ochrona środowiska, przyrody i krajobrazu kulturowego

§ 7. W zakresie kształtowania zieleni ustala się:

1) wprowadzenie 1 nowego nasadzenia za 1 wycięte drzewo w obrębie terenu inwestycji;

2) zachowanie drzewostanu na terenach ZL jako terenu prowadzenia gospodarki leśnej zgodnie z obowiązującymi przepisami.

§ 8. Ustala się następujący dopuszczalny poziom hałasu w środowisku na terenach o symbolach MNW-MNB jak dla terenów przeznaczonych pod zabudowę mieszkaniową jednorodzinną.

§ 9. W zakresie gospodarki odpadami ustala się prowadzenie zagospodarowania odpadów w oparciu o plan gospodarki odpadami.

§ 10. Obszar objęty planem znajduje się w strefie ochronnej komunalnych ujęć wód podziemnych i powierzchniowych dla Białegostoku w Jurowcach i Wasilkowie, w odniesieniu do której stosuje się przepisy dotyczące stref ochrony pośredniej zawarte w stosownym rozporządzeniu.

§ 11. W celu ochrony wód powierzchniowych i podziemnych, w tym Głównego Zbiornika Wód Podziemnych nr 218 – Pradolina rzeki Supraśl wraz z jego projektowanym obszarem ochronnym, należy uwzględnić zakazy i nakazy zawarte w przepisach szczególnych oraz decyzjach administracyjnych dotyczących strefy ochrony Głównego Zbiornika Wód Podziemnych nr 218.

Rozdział 3.
Ochrona dziedzictwa kulturowego i zabytków oraz dóbr kultury współczesnej

§ 12. Na obszarze objętym planem występują zabytki archeologiczne ujęte w wojewódzkiej ewidencji zabytków (obszar AZP 36-87/nr28 – epoka kamienia, nowożytność). W stosunku do obszaru, na którym występuje ww. zabytek/stanowisko archeologiczne mają zastosowanie przepisy ustawy z dnia 23 lipca 2003 r. o ochronie zabytków i opiece nad zabytkami (j.t. - Dz. U. z 2024 r. poz.1292 z późn. zm.).

§ 13. W przypadku odkrycia, podczas prowadzenia robót budowlanych lub ziemnych, przedmiotu, co do którego istnieje przypuszczenie, że jest on zabytkiem, należy wstrzymać wszelkie roboty mogące uszkodzić lub zniszczyć odkryty przedmiot, zabezpieczyć ten przedmiot i miejsce jego odkrycia oraz niezwłocznie zawiadomić o tym odpowiednie wojewódzkie służby konserwatorskie lub Burmistrza Wasilkowa.

Rozdział 4.
Wymagania wynikające z potrzeb kształtowania przestrzeni publicznych

§ 14. 1. W skład przestrzeni publicznych wchodzą:

1) drogi publiczne;

2. W zakresie kształtowania przestrzeni publicznych, o których mowa w ust. 1 pkt 1:

1) nakazuje się stosowanie ujednoliconych zasad oznakowania ulic,

2) zakazuje się lokalizacji obiektów budowlanych niezwiązanych z drogami, w tym tymczasowych, z zastrzeżeniem pkt 3;

3) w pasach drogowych dopuszcza się:

a) lokalizację elementów oznakowania miejskiego systemu informacji,

b) lokalizację obiektów małej architektury,

c) lokalizację obiektów związanych bezpośrednio z obsługą komunikacji zbiorowej,

d) lokalizację infrastruktury technicznej,

e) nasadzenie drzew w liniach rozgraniczających dróg.

3. W zakresie kształtowania przestrzeni publicznych, o których mowa w ust. 1 pkt 2 obowiązują ustalenia takie jak w dziale III.

Rozdział 5.
Granice i sposoby zagospodarowania terenów lub obiektów podlegających ochronie, ustalonych na podstawie przepisów odrębnych, w tym terenów górniczych, a także narażonych na niebezpieczeństwo powodzi oraz zagrożonych osuwaniem się mas ziemnych

§ 15. Na obszarze objętym planem nie występują tereny lub obiekty podlegające ochronie, ustalone na podstawie przepisów odrębnych, w tym tereny górnicze, a także narażone na niebezpieczeństwo powodzi oraz zagrożone osuwaniem się mas ziem.

Rozdział 6.
Szczegółowe zasady i warunki scalania i podziału nieruchomości objętych planem miejscowym

§ 16. Na obszarze objętym planem nie wyznacza się obszarów do scalenia i podziału nieruchomości.

§ 17. 1. Linie rozgraniczające tereny publiczne stanowią podstawę do przeprowadzenia obligatoryjnego podziału w miejscu ich przebiegu.

2. Ustala się minimalną powierzchnię działek budowlanych:

1) na terenach MNW-MNB:

a) 800 m2 z przeznaczeniem pod zabudowę mieszkaniową jednorodzinną wolnostojącą;

b) 400 m² z przeznaczeniem pod zabudowę mieszkaniową jednorodzinną bliźniaczą;

2) na pozostałych terenach nie ustala się.

3. Ustala się minimalną szerokość frontów działek budowlanych w przypadku zabudowy mieszkaniowej jednorodzinnej:

1) 24 m w przypadku zabudowy wolnostojącej;

2) 12 m w przypadku zabudowy bliźniaczej.

4. Minimalna powierzchnia I szerokość działek budowlanych uzyskanych w wyniku podziału terenu zawarta w ustaleniach szczegółowych nie dotyczy działek:

1) wydzielonych wcześniej;

2) pozostających po wydzieleniu dróg publicznych i wewnętrznych;

3) przeznaczonych do przyłączenia na poprawę warunków zagospodarowania innych działek;

4) przeznaczonych pod urządzenia infrastruktury technicznej;

5) przeznaczonych pod dojazdy i drogi wewnętrzne.

5. Dopuszcza się:

1) inne podziały na działki budowlane niż wskazane na rysunku planu;

2) podziały geodezyjne oraz łączenie działek służące poprawie warunków zagospodarowania działek sąsiednich;

3) wydzielanie działek pod obiekty I urządzenia infrastruktury technicznej.

Rozdział 7.
Szczególne warunki zagospodarowania terenów oraz ograniczenia w ich użytkowaniu, w tym zakaz zabudowy

§ 18. Na terenie objętym planem zakazuje się lokalizacji:

1) przedsięwzięć mogących zawsze znacząco oddziaływać na środowisko oraz mogących potencjalnie znacząco oddziaływać na środowisko, z wyłączeniem:

a) dróg i terenów komunikacji;

b) obiektów związanych z gospodarką wodno-ściekową;

c) obiektów związanych z zaopatrzeniem w wodę;

d) inwestycji celu publicznego z zakresu łączności publicznej, linii energetycznych, instalacji do przesyłu gazu

e) gospodarowania wodą w rolnictwie;

2) obiektów budowlanych, których wysokość przekracza 20 m;

3) przeszkód lotniczych;

4) obiektów budowlanych mogących stanowić źródło żerowania ptaków;

5) usług gospodarowania odpadami w zakresie przetwarzania i zbierania;

6) baz transportowych i budowlanych;

7) stacji paliw.

§ 19. W zakresie obrony cywilnej ustala się:

a) należy przewidzieć możliwość wykonania ukryć, w okresie podwyższonej gotowości obronnej RP, w budynkach (z dopuszczeniem lokalizacji ukryć na terenach przyległych do budynków) zamieszkania zbiorowego przeznaczonych na pobyt powyżej 15 osób, usługowych z zakresu użyteczności publicznej powyżej 15 pracowników,

b) dostosowanie stacji transformatorowych do systemu wygaszania oświetlenia zewnętrznego,

c) możliwość usytuowania awaryjnych ujęć wody pitnej ze studni o wydajności min. 7,5 l na osobę/dobę i promieniu dojścia od budynków mieszkalnych nie większym niż 800m na terenach objętych ustaleniami planu,

d) system alarmowania mieszkańców w przypadku zagrożenia przez projektowane syreny o promieniu słyszalności nie większym niż 500 m,

e) drogi ewakuacji ludności – ul. 1KDD I 5KDD zlokalizowane w granicach opracowania,

f) drogi przewozu substancji niebezpiecznych – na terenie opracowania nie wyznacza się.

§ 20. Przy projektowaniu i realizacji obiektów budowlanych zaliczanych do kategorii zagrożenia ludzi na terenie objętym planem należy zapewnić m.in. wymagania w zakresie dojazdów pożarowych oraz zaopatrzenia w wodę do celów przeciwpożarowych, zgodnie z wymaganiami przepisów warunków technicznych.

Rozdział 8.
Zasady modernizacji, rozbudowy i budowy systemów komunikacji

§ 21. 1. Obsługę komunikacyjną zapewniają drogi dojazdowe: od **1KDD do 2KDD** oraz tereny komunikacji drogowej wewnętrznej**: od 1KR do 7KR**.

2. Ustala się następującą klasyfikację i parametry techniczne:

1) dróg dojazdowych oznaczonych na rysunku planu symbolami: od **1KDD** do **2KDD** – o szerokości w liniach rozgraniczających zgodnie z odczytem geometrycznym na rysunku planu, z jezdnią 1x2 pasy ruchu.

2) terenów komunikacji drogowej wewnętrznej oznaczonych na rysunku planu symbolami: od **1KR** do **7KR** – o szerokości w liniach rozgraniczających zgodnie z odczytem geometrycznym na rysunku planu, z jezdnią 1x2 pasy ruchu.

3. Na terenach nie przeznaczonych pod komunikację dopuszcza się drogi wewnętrzne o szerokości min. 5,0 m.

4. Dla terenów dróg publicznych oraz wewnętrznych, o których mowa w ust. 1, nie ustala się stawki procentowej służącej naliczeniu jednorazowej opłaty z tytułu wzrostu wartości nieruchomości.

§ 22. 1. Ustala się następujące minimalne wskaźniki urządzenia miejsc postojowych w granicach działki budowlanej, o ile ustalenia szczegółowe nie stanowią inaczej:

1) lokalizacja miejsc postojowych w granicach inwestycji, według wskaźników:

a) zabudowa mieszkaniowa jednorodzinna – minimum 1 miejsce postojowe lub garażowe na 1 mieszkanie,

b) zabudowa mieszkaniowa wielorodzinna – minimum 1,4 miejsca postojowe lub garażowe na 1 mieszkanie,

c) zabudowa usługowa:

– handel – minimum 20 miejsc postojowych na 1000m^2 powierzchni użytkowej,

– gastronomia – minimum 15 miejsc postojowych na 100 miejsc konsumpcyjnych, oraz minimum 3 miejsca postojowe na 10 osób zatrudnionych,

d) usługi inne niż wymienione w lit. B – minimum 20 miejsc postojowych na 1000m^2 powierzchni użytkowej;

2) w przypadkach szczególnych, dla funkcji nie wymienionych w pkt 1, liczbę miejsc postojowych należy określić w sposób indywidualny, dostosowując do programu zamierzenia inwestycyjnego.

3) realizacja miejsc postojowych, przeznaczonych na parkowanie pojazdów zaopatrzonych w kartę parkingową – zgodnie z przepisami odrębnymi.

Rozdział 9.
Zasady modernizacji, rozbudowy i budowy systemów infrastruktury technicznej

§ 23. 1. W zakresie lokalizacji i parametrów infrastruktury technicznej:

1) ustala się:

a) rodzaje i lokalizację infrastruktury technicznej w liniach rozgraniczających dróg i na terenach przewidzianych w planie pod lokalizację infrastruktury,

b) dostosowanie parametrów projektowanej infrastruktury technicznej do przewidywanego pełnego zainwestowania na terenach objętych ustaleniami planu, z uwzględnieniem przewidywanych potrzeb przesyłu mediów w obszarze obsługiwanym przez tę infrastrukturę (np. zlewni, obszaru zasilania);

2) dopuszcza się:

a) zachowanie, przebudowę i likwidację istniejącej infrastruktury technicznej,

b) zmianę lokalizacji infrastruktury technicznej określonej w pkt 1 lit. A, pod warunkiem zachowania zasad rozrządu uzbrojenia określonych na rysunku planu,

c) zmianę przedstawionych na rysunku planu zasad rozrządu, o których mowa w pkt 1 lit. A, pod warunkiem opracowania nowych zasad rozrządu, z uwzględnieniem wszystkich rodzajów sieci przedstawionych na rysunku planu,

d) lokalizację infrastruktury nieuwzględnionej w rozrządzie, pod warunkiem opracowania nowych zasad rozrządu i zachowania priorytetu lokalizacji infrastruktury technicznej przedstawionej na rysunku planu,

e) lokalizację infrastruktury technicznej na innych terenach w przypadku braku możliwości lokalizacji na terenie wskazanym na rysunku planu,

f) stosowanie innych schematów zaopatrzenia w wodę, energię i gaz oraz odprowadzenia ścieków sanitarnych i wód opadowych, o których mowa w pkt 1 lit. A, pod warunkiem uwzględnienia wszystkich terenów zgodnie z ustaleniami planu.

§ 24. W zakresie zaopatrzenia w wodę:

1) ustala się:

a) zasilanie z gminnej sieci wodociągowej jako podstawowe źródło zaopatrzenia w wodę,

b) doprowadzenie wody do odbiorców z obszaru objętego planem z istniejącej sieci wodociągowej w sąsiednich ulicach oraz z projektowanej sieci wodociągowej,

2) dopuszcza się korzystanie z własnych ujęć wody, na zasadach zgodnych z zapisami §10 i §11.

§ 25. W zakresie odprowadzenia ścieków komunalnych ustala się:

1) do sieci kanalizacji sanitarnej,

2) do czasu realizacji sieci kanalizacji sanitarnej dopuszcza się odprowadzenie ścieków do indywidualnych zbiorników szczelnych na nieczystości lub do przydomowych oczyszczalni ścieków, zgodnie z przepisami odrębnymi.

§ 26. W zakresie zagospodarowania wód opadowych:

1) ustala się:

a) grunt w granicach własnej działki i rowy wodne – jako podstawowe odbiorniki wód opadowych,

b) odprowadzenie zanieczyszczonych wód opadowych (z terenów dróg, obszarów usługowych i innych obszarów zanieczyszczonych) – wyłącznie po ich uprzednim oczyszczeniu w stopniu określonym w obowiązujących przepisach do odbiorników, o których mowa w lit. A,

c) odprowadzenie wód opadowych o małym stopniu zanieczyszczenia (z terenów zieleni, ciągów pieszych, dachów oraz innych powierzchni o małym stopniu zanieczyszczenia) do odbiorników, o których mowa w lit. A;

2) dopuszcza się odprowadzenie wód opadowych i roztopowych do lokalnych lub indywidualnych systemów odprowadzania wód opadowych (oczka wodne, stawy, rowy);

3) zakazuje się odprowadzania wód opadowych na jezdnie dróg lub do rowów przydrożnych.

§ 27. W zakresie zaopatrzenia w ciepło:

1) ustala się stosowanie lokalnych lub indywidualnych źródeł ciepła, wytwarzanego w procesach:

a) uzyskiwania energii z promieniowania słonecznego (solarnej), gruntu (geotermalnej), wody (hydrotermalnej) lub zawartej w innych nośnikach,

b) wykorzystania energii elektrycznej,

c) spalania gazu ziemnego, oleju opałowego, propanu-butanu,

2) dopuszcza się:

a) lokalizację sieci służących do przesyłania energii ze źródeł określonych w pkt 1,

b) stosowanie indywidualnych źródeł ciepła, o mocy nie większej niż 30 kW, wytwarzanego w procesie spalania paliw stałych.

§ 28. W zakresie zaopatrzenia w gaz ziemny:

1) ustala się:

a) sieć gazową jako podstawowy system zaopatrzenia w paliwa gazowe,

b) doprowadzenie gazu z istniejącej sieci gazowej zlokalizowanej poza granicami opracowania;

2) dopuszcza się stosowanie indywidualnych zbiorników paliw gazowych.

§ 29. 1. W zakresie zaopatrzenia w energię elektryczną:

a) zasilanie terenu w energię elektryczną z istniejących stacji transformatorowo-rozdzielczych 110/15 kV za pośrednictwem istniejących i projektowanych linii napowietrznych i kablowych średniego napięcia 15 kV,

b) dostawa energii elektrycznej do odbiorców na terenie opracowania z istniejących stacji transformatorowych 15/04 kV napowietrznych i kontenerowych oraz z projektowanych stacji transformatorowych kontenerowych 15/04 kV,

c) zasilanie istniejących I projektowanych stacji transformatorowych 15/04 kV za pośrednictwem istniejących I projektowanych linii napowietrzno – kablowych 15 kV.

d) dostawa energii elektrycznej do odbiorców ze stacji transformatorowych 15/04 kV istniejących I projektowanych za pośrednictwem istniejących oraz projektowanych linii kablowych I napowietrznych niskiego napięcia;

2. dopuszcza się:

a) przebudowę bądź likwidację istniejących stacji transformatorowych 15/04 kV oraz linii średniego I niskiego napięcia kolidujących z planowanym zagospodarowaniem terenu,

b) zmianę lokalizacji projektowanych stacji transformatorowych 15/04 kV I projektowanych linii kablowych w granicach określonego terenu (przedstawiona na rysunku planu ich ilość I lokalizacja ma charakter orientacyjny).

3. ustala się strefę technologiczną dla linii napowietrznej średniego napięcia 15 kV, licząc od skrajnego przewodu linii, zgodnie z przepisami odrębnymi,

4. w strefie technologicznej o której mowa w pkt 3:

a) ustala się zakaz lokalizacji obiektów kubaturowych zabudowy mieszkaniowej, usługowej i produkcyjnej,

b) dopuszcza się lokalizację innych budowli i urządzeń na podstawie obowiązujących norm i przepisów.

§ 30. Ustala się obsługę telekomunikacyjną:

1) w zakresie urządzeń telekomunikacyjnych stacjonarnych – za pośrednictwem istniejących i projektowanych sieci kanalizacji telefonicznej magistralnej oraz kanalizacji i kabli doziemnych rozdzielczych;

2) w zakresie urządzeń teletechnicznych (internet, telewizja kablowa itp.) – za pośrednictwem sieci kanalizacji i kabli doziemnych;

3) w zakresie łączności telefonii bezprzewodowej z istniejącej sieci stacji bazowych telefonii cyfrowej zlokalizowanej poza granicami planu i stacji projektowanych z zastrzeżeniem pkt 4;

4) dopuszcza się lokalizację urządzeń infrastruktury telekomunikacyjnej na całym obszarze planu:

a) na terenach oznaczonych symbolami MN wyłącznie o nieznacznym oddziaływaniu,

b) stacje bazowe telefonii cyfrowej umieszczonych wyłącznie na budynkach.

Rozdział 10.
Sposób i termin tymczasowego zagospodarowania, urządzania i użytkowania terenów

§ 31. Jeżeli istniejące zagospodarowanie terenu jest niezgodne z ustalonym w planie, dopuszcza się użytkowanie terenów zgodnie ze stanem istniejącym do czasu realizacji ustaleń planu.

DZIAŁ III.
Ustalenia szczegółowe planu

§ 32. 1. Tereny oznaczone na rysunku planu symbolami **1.1MNW-MNB-1.7MNW-MNB** przeznacza się pod **zabudowę mieszkaniową jednorodzinną wolnostojącą i bliźniaczą** wraz z obiektami i urządzeniami towarzyszącymi oraz zielenią urządzoną.

2. Na terenach, oznaczonych na rysunku planu symbolami od 1.1MNW-MNB-1.7MNW-MNB, w ramach przeznaczenia uzupełniającego dopuszcza się zabudowę usługową, w tym w formie wolnostojących budynków o samodzielnej funkcji usługowej, w pasie terenu ograniczonym linią zabudowy usługowej z zakazem przedsięwzięć, o których mowa w § 18 oraz:

a) warsztatów mechaniki pojazdowej, lakierni, zakładów wulkanizacyjnych oraz innych związanych z usługami motoryzacyjnymi;

b) warsztatów stolarskich,

c) warsztatów ślusarskich,

d) zakładów kamieniarskich,

e) zakładów wyrobu materiałów budowlanych,

f) usług pogrzebowych,

g) myjni pojazdów mechanicznych.

3. Ustalenia ogólne obowiązujące dla terenów, o których mowa w ust. 1, zostały określone w dziale II.

4. Ustala się następujące zasady zabudowy i zagospodarowania terenów, o których mowa w ust. 1,

1) parametry i wskaźniki kształtowania zabudowy i zagospodarowania:

a) powierzchnia zabudowy – maksymalnie 30 % powierzchni działki budowlanej,

b) intensywność zabudowy: od 0,01 do 0,5,

c) teren biologicznie czynny: minimalnie 40 % powierzchni działki budowlanej,

d) maksymalna wysokość budynków – do 9 m,

e) geometria głównych połaci dachowych, z zastrzeżeniem § 6 pkt 3 - dachy symetryczne o kącie nachylenia połaci dachowej 25-45°. Dla działek o powierzchni co najmniej 4000 m^2, na których ma zostać posadowiony 1 budynek mieszkalny jednorodzinny, dopuszcza się dowolną formę dachu.

f) forma zabudowy mieszkaniowej wyłącznie wolnostojąca lub bliźniacza;

2) obsługa komunikacyjna – od otaczających dróg;

3) miejsca postojowe – według wskaźników i zasad zawartych w § 22.

5. Dopuszcza się stosowanie dachów płaskich i symetrycznych o kącie nachylenia połaci dachowej do 20° na parterowych budynkach gospodarczych i garażowych.

6. Dla terenu, o którym mowa w ust. 1, ustala się stawkę procentową służącą naliczeniu jednorazowej opłaty z tytułu wzrostu wartości nieruchomości w związku z uchwaleniem planu – 30 % (słownie: trzydzieści procent).

§ 33. 1. Teren oznaczony na rysunku planu symbolem **2.1MN-U** przeznacza się pod **zabudowę mieszkaniową jednorodzinną i usługi** wraz z obiektami i urządzeniami towarzyszącymi oraz zielenią urządzoną.

2. Ustalenia ogólne obowiązujące dla terenów, o których mowa w ust. 1, zostały określone w dziale II.

3. Ustala się następujące zasady zabudowy i zagospodarowania terenów, o których mowa w ust. 1:

1) parametry i wskaźniki kształtowania zabudowy i zagospodarowania:

a) powierzchnia zabudowy – maksymalnie 50 % powierzchni działki budowlanej,

b) intensywność zabudowy: od 0,01 do 0,5,

c) teren biologicznie czynny: minimalnie 40 % powierzchni działki budowlanej,

d) maksymalna wysokość budynków – do 9 m, dopuszcza się maksymalną wysokość budynków – do 10 m dla działek o powierzchni powyżej 4500m^2,

e) geometria głównych połaci dachowych, z zastrzeżeniem § 6 pkt 3 - dachy symetryczne o kącie nachylenia połaci dachowej 25-45°. Dla działek o powierzchni powyżej 4000m^2 dopuszcza się dowolną formę dachu.,

2) obsługa komunikacyjna – od otaczających dróg;

3) miejsca postojowe – według wskaźników i zasad zawartych w § 22.

3. Dopuszcza się stosowanie dachów płaskich i symetrycznych o kącie nachylenia połaci dachowej do 20° na parterowych budynkach gospodarczych i garażowych.

4. Dla terenu, o którym mowa w ust. 1, ustala się stawkę procentową służącą naliczeniu jednorazowej opłaty z tytułu wzrostu wartości nieruchomości w związku z uchwaleniem planu – 30 % (słownie: trzydzieści procent).

§ 34. 1 Tereny oznaczone na rysunku planu symbolami **3.1 MWW-U** przeznacza się pod **zabudowę wielorodzinną wolnostojącą i usługi** wraz z obiektami i urządzeniami towarzyszącymi oraz zielenią urządzoną.

2. Na terenach, oznaczonych na rysunku planu symbolami **3.1 MWW-U**, w ramach przeznaczenia uzupełniającego dopuszcza się zabudowę usługową, w tym w formie wolnostojących budynków o samodzielnej funkcji usługowej, w pasie terenu ograniczonym linią zabudowy usługowej z zakazem przedsięwzięć, o których mowa w § 18 oraz:

a) warsztatów mechaniki pojazdowej, lakierni, zakładów wulkanizacyjnych oraz innych związanych z usługami motoryzacyjnymi;

b) warsztatów stolarskich,

c) warsztatów ślusarskich,

d) zakładów kamieniarskich,

e) zakładów wyrobu lub składowania materiałów budowlanych,

f) usług pogrzebowych,

g) myjni pojazdów mechanicznych.

3. Ustalenia ogólne obowiązujące dla terenów, o których mowa w ust. 1, zostały określone w dziale II.

4. Ustala się następujące zasady zabudowy i zagospodarowania terenów, o których mowa w ust. 1:

1) parametry i wskaźniki kształtowania zabudowy i zagospodarowania:

a) powierzchnia zabudowy – maksymalnie 40 % powierzchni działki budowlanej,

b) intensywność zabudowy: od 0,01 do 1,0,

c) teren biologicznie czynny: minimalnie 40 % powierzchni działki budowlanej,

d) maksymalna wysokość budynków – do 12,0m,

e) geometria dachów, z zastrzeżeniem § 6 pkt 3 - dachy symetryczne o kącie nachylenia połaci dachowej 25-45°, dla zabudowy wielorodzinnej dopuszcza się dachy płaskie;

2) obsługa komunikacyjna – od otaczających dróg;

3) miejsca postojowe – według wskaźników i zasad zawartych w § 22.

5. Dopuszcza się stosowanie dachów płaskich i symetrycznych o kącie nachylenia połaci dachowej do 20° na parterowych budynkach gospodarczych i garażowych.

6. Dla terenu, o którym mowa w ust. 1, ustala się stawkę procentową służącą naliczeniu jednorazowej opłaty z tytułu wzrostu wartości nieruchomości w związku z uchwaleniem planu – 30 % (słownie: trzydzieści procent).

§ 35. 1. Teren oznaczony na rysunku planu symbolami **4.1 U** przeznacza się pod **usługi**.

1) celu publicznego tj. urzędów, administracji, oświaty,

2) usług sakralnych,

3) kultury,

4) handlu o powierzchni sprzedaży do 2000m2,

2. Ustalenia ogólne obowiązujące dla terenów, o których mowa w ust. 1, zostały określone w dziale II.

3. Ustala się następujące zasady zabudowy i zagospodarowania terenów, o których mowa w ust. 1:

1) parametry i wskaźniki kształtowania zabudowy i zagospodarowania:

a) powierzchnia zabudowy – maksymalnie 50 % powierzchni działki budowlanej,

b) intensywność zabudowy: od 0,01 do 1,0,

c) teren biologicznie czynny: minimalnie 40 % powierzchni działki budowlanej,

d) maksymalna wysokość budynków – do 15 m,

e) dla usług sakralnych dopuszcza się lokalizację jednej dominanty wysokościowej o wysokości do 30,0m,

f) geometria głównych połaci dachowych, z zastrzeżeniem § 6 pkt 3 - dachy symetryczne o kącie nachylenia połaci dachowej 25-45° lub dachy płaskie do 5°,

g) w przypadku obiektów o ważnym znaczeniu kulturowym lub sakralnym możliwość dowolnego kształtowania dachów, wymagająca pozytywnej opinii Gminnej Komisji Urbanistyczno-Architektonicznej.

2) obsługa komunikacyjna – od otaczających dróg;

3) miejsca postojowe – według wskaźników i zasad zawartych w § 22.

4. Dopuszcza się stosowanie dachów płaskich i symetrycznych o kącie nachylenia połaci dachowej do 20° na parterowych budynkach gospodarczych i garażowych.

5. Dla terenu, o którym mowa w ust. 1, ustala się stawkę procentową służącą naliczeniu jednorazowej opłaty z tytułu wzrostu wartości nieruchomości w związku z uchwaleniem planu – 30 % (słownie: trzydzieści procent).

§ 36. 1. Teren oznaczony na rysunku planu symbolami **4.2 U** przeznacza się pod **usługi**.

1) celu publicznego tj. urzędów, administracji, oświaty,

2) kultury,

3) handlu o powierzchni sprzedaży do 2000m2,

2. Ustalenia ogólne obowiązujące dla terenów, o których mowa w ust. 1, zostały określone w dziale II.

3. Ustala się następujące zasady zabudowy i zagospodarowania terenów, o których mowa w ust. 1:

1) parametry i wskaźniki kształtowania zabudowy i zagospodarowania:

a) powierzchnia zabudowy – maksymalnie 50 % powierzchni działki budowlanej,

b) intensywność zabudowy: od 0,01 do 1,0,

c) teren biologicznie czynny: minimalnie 40 % powierzchni działki budowlanej,

d) maksymalna wysokość budynków – do 12 m,

e) geometria głównych połaci dachowych, z zastrzeżeniem § 6 pkt 3 - dachy symetryczne o kącie nachylenia połaci dachowej 25-45°;

2) obsługa komunikacyjna – od otaczających dróg;

3) miejsca postojowe – według wskaźników i zasad zawartych w § 22.

4. Dopuszcza się stosowanie dachów płaskich i symetrycznych o kącie nachylenia połaci dachowej do 20° na parterowych budynkach gospodarczych i garażowych.

5. Dla terenu, o którym mowa w ust. 1, ustala się stawkę procentową służącą naliczeniu jednorazowej opłaty z tytułu wzrostu wartości nieruchomości w związku z uchwaleniem planu – 30 % (słownie: trzydzieści procent).

§ 37. 1. Teren oznaczony na rysunku planu symbolem **5.1L - 5.2L** przeznacza się pod **tereny lasów** wraz z obiektami i urządzeniami towarzyszącymi oraz zielenią urządzoną.

1) ustala się:

a) obszary stanowią istniejące tereny leśne;

b) obsługę komunikacyjną z przyległych dróg publicznych, wewnętrznych i gospodarczych

c) dopuszcza się zachowanie istniejących dróg leśnych,

d) na przedłużeniu drogi wewnętrznej 7KR dopuszcza się wyznaczenie szlaków turystycznych, edukacyjnych, tras turystyki pieszej i rowerowej po nieutwardzonych ciągach komunikacyjnych oraz lokalizowania przy nich urządzeń turystycznych;

e) zabrania się lokalizacji zabudowy kubaturowej, za wyjątkiem obiektów związanych z gospodarką leśną,

2) zasady i warunki scalania i podziału nieruchomości – ustala się wydzielenie działek zgodnie z przepisami odrębnymi.

2. Dla terenów, o których mowa w ust. 1, ustala się stawkę procentową służącą naliczeniu jednorazowej opłaty z tytułu wzrostu wartości nieruchomości w związku z uchwaleniem planu w wysokości 0%.

§ 38. 1. Teren oznaczony na rysunku planu symbolem **6.1IE** przeznacza się pod **urządzenia infrastruktury technicznej - elektronergetyczne** wraz z obiektami i urządzeniami towarzyszącymi oraz zielenią urządzoną.

2. Ustalenia ogólne obowiązujące dla terenu, o których mowa w ust. 1, zostały określone w dziale II.

3. Ustala się następujące zasady zabudowy i zagospodarowania terenu, o którym mowa w ust. 1:

1) teren biologicznie czynny:

- minimalnie 50% powierzchni działki budowlanej,

2) obsługa komunikacyjna: z przyległych dróg lub z działek sąsiednich;

4. Dla terenu, o którym mowa w ust. 1, ustala się stawkę procentową służącą naliczeniu jednorazowej opłaty z tytułu wzrostu wartości nieruchomości w związku z uchwaleniem planu w wysokości 0%.

DZIAŁ IV.
Przepisy końcowe

§ 39. Przeznacza się na cele nieleśne – 2,8864ha gruntów leśnych, na podstawie zgody Marszałka Województwa Podlaskiego, wyrażonej decyzją znak: DMG-III.7151.7.2.2023.TT z dnia 14 listopada 2023r.

§ 40. Przeznacza na cele nieleśne 0,0125ha gruntów leśnych, na podstawie zgody Ministra Klimatu I Środowiska, wyrażonej decyzją znak: DLŁ-WNL.8130.153.2023.AZ z dnia 01.04.2024r.

§ 41. Wykonanie uchwały powierza się Burmistrzowi Wasilkowa.

§ 42. Uchwała wchodzi w życie po upływie 14 dni od dnia ogłoszenia w Dzienniku Urzędowym Województwa Podlaskiego.

Przewodniczący Rady
Miejskiej

Janusz Kozłowski

Załącznik Nr 2 do uchwały Nr XV/144/03
Rady Miejskiej w Wasilkowie
z dnia 29 września 2003 r.

MIEJSCOWY PLAN ZAGOSPODAROWANIA PRZESTRZENNEGO CZĘŚCI OBSZARU MIEJSCOWOŚCI WASILKÓW W REJONIE ULICY NADAWKI I CISOWEJ -I ETAP

BURMISTRZ MIASTA WASILKOWA

0 20 40 60 80 100

PRZEZNACZENIE TERENÓW

- MNW-MNB — teren zabudowy mieszkaniowej jednorodzinnej wolnostojącej i bliźniaczej
- MN-U — teren zabudowy mieszkaniowej jednorodzinnej i usług
- MNW-U — teren zabudowy wielorodzinnej, wolnostojącej i usług
- U — teren usług
- L — teren lasu
- E — teren infrastruktury technicznej
- KDD — teren dróg dojazdowych
- KR — teren komunikacji drogowej wewnętrznej

OZNACZENIA

- granica obszaru objętego planem
- linie rozgraniczające
- 1.8 MN — numer i nazwa strefy przeznaczenia terenu
- nieprzekraczalne linie zabudowy
- projektowane jezdnie z osłonami
- proponowane podziały działek
- stanowisko archeologiczne
- zieleń izolacyjna

Załącznik nr 1
do uchwały Nr...
Rady Miejskiej Wasilkowa
z dnia ...

Wyrys ze "Studium uwarunkowań i kierunków zagospodarowania przestrzennego miasta i gminy Wasilków" uchwalonego Nr XXXIV/229/96 Rady Miejskiej w Wasilkowie z dnia 27 września 2006r., zmienionego uchwałą Nr XXXIV/163/99 Rady Miejskiej w Wasilkowie z dnia 3 sierpnia 2009r. uchwałą Nr XLIV/258/14 Rady Miejskiej w Wasilkowie z dnia 25 marca 2010r., uchwałą Nr LIV/386/14 Rady Miejskiej w Wasilkowie z dnia 24 września 2014r., uchwałą Nr XXXII/185/16 Rady Miejskiej w Wasilkowie z dnia 27 października 2016r., uchwałą Nr XXXI/243/17 Rady Miejskiej w Wasilkowie z dnia 21 grudnia 2017r. oraz uchwałą Nr XLIII/401/21 Rady Miejskiej w Wasilkowie z dnia 26-08-2021r.

Skala 1:10000

100 m

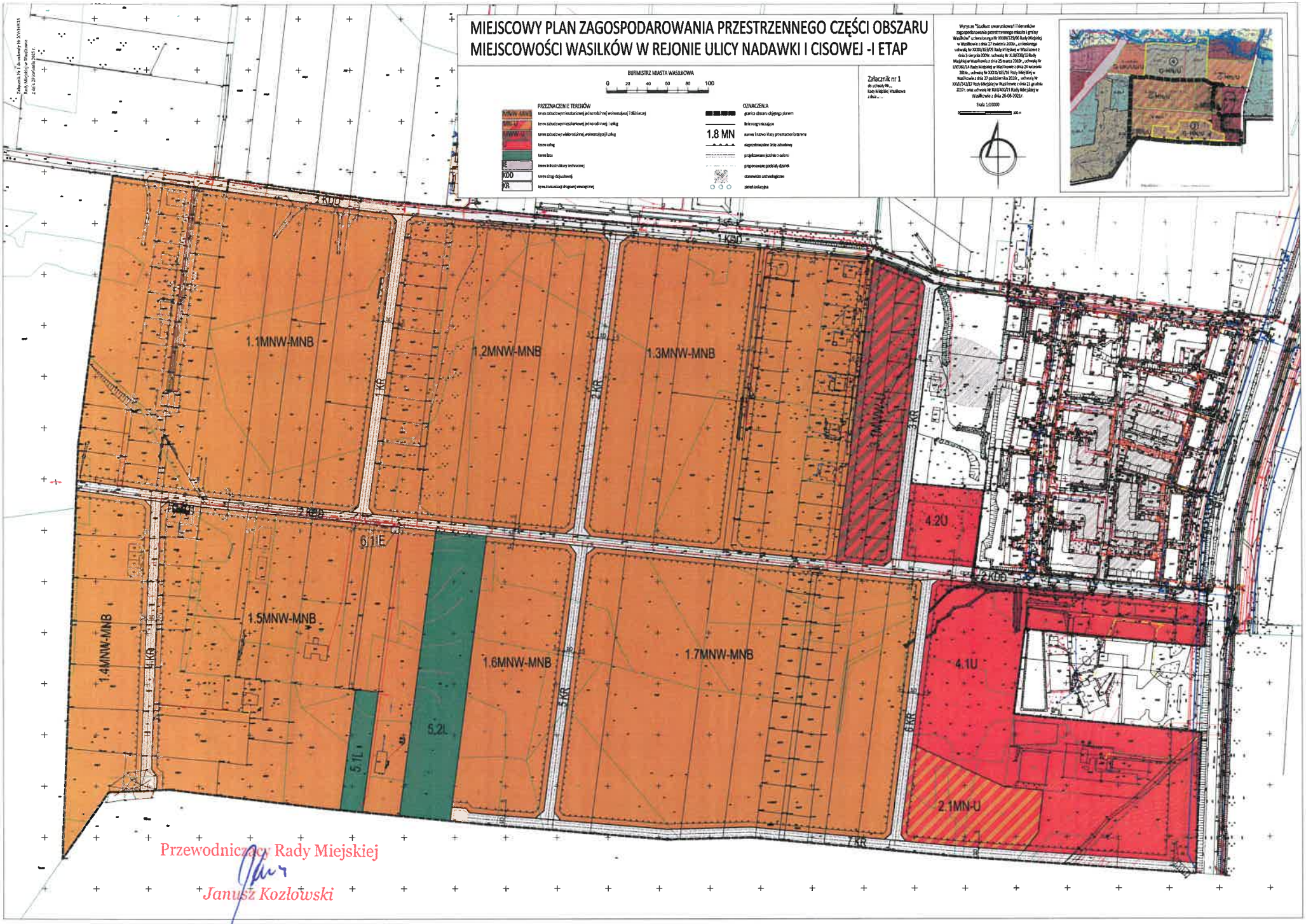

Przewodniczący Rady Miejskiej
Janusz Kozłowski

Załącznik Nr 2 do uchwały Nr XV/149/25

Rady Miejskiej w Wasilkowie

z dnia 29 kwietnia 2025 r.

Na podstawie art. 20 ust. 1 ustawy z dnia 27 marca 2003r. o planowaniu i zagospodarowaniu przestrzennym (Dz. U. z 2023 r. poz.977), w związku z art.67 ust. 3 ustawy z dnia 7 lipca 2023r. o zmianie ustawy o planowaniu i zagospodarowaniu przestrzennym oraz niektórych innych ustaw (Dz. U. z 2023 r., poz.1688), nie uwzględnia się uwag dotyczących:

1. Przeznaczenia obszaru oznaczonego symbolem 3.1MWW-U pod zabudowę mieszkaniową jednorodzinną, wolnostojącą, bliźniaczą i szeregową,

2. Zmiany przeznaczenia terenu usług 4.1U oraz zabudowy jednorodzinnej i usług 2.1 MN-U na tereny zabudowy wielorodzinnej i usług,

3. Zmiany przeznaczenia terenu 4.2 U na teren przeznaczony pod zabudowę mieszkaniową wielorodzinną,

4. Przedłużenia ciągu komunikacyjnego 4 KR,

5. Jednoczesnego procedowania pozostałych etapów miejscowego planu zagospodarowania przestrzennego, tak by roziwązania komunikacyjne obejmowały cały teren oraz zapewniały miejsca postojowe dla wszystkich terenów przeznaczonych pod zabudowę.,

6. Odsunięcia ciągu komunikacyjnego od istniejąch budynków w celu ochrony przed hałasem,

7. Nie dopuszczenia możliwości wykorzystania zielonych dachów, do doliczana do powierzchni biologicznie czynnych,

8. Wykluczenia możliwości lokalizacji usług sakralnych na terenie 4.1 U,

9. Zwiększenia wskaźnika miejsc postojowych dla zabudowy wielorodzinnej dla terenu 3.1 MWW-U do 2 m.p. /1 l.m.,

10. Zabezpieczenia ogólnodostępnych miejsc parkingowych dla mieszkańców osiedla Dolina Cisów,

11. Zmiany wskaźnika intensywności zabudowy na terenie 3.1 MWW-U z 1,0 do 0,5.,

12. Zmiany wysokości zabudowy dla zabudowy wielorodzinnej na terenie 3.1 MWW-U z 12,0 m do 9,0 m,

13. Zmiany definicji pasa zieleni izolacyjnej na terenie 3.1 MWW-U,

Przewodniczący Rady Miejskiej

Janusz Kozłowski

Załącznik Nr 3 do uchwały Nr XV/149/25

Rady Miejskiej w Wasilkowie

z dnia 29 kwietnia 2025 r.

Sposób realizacji oraz zasady finansowania inwestycji z zakresu infrastruktury zapisanych w miejscowym planie zagospodarowania przestrzennego części obszaru miejscowości Wasilków w rejonie ulicy Nadawki i Cisowej - etap I .

Na podstawie art. 20 ust. 1 ustawy z dnia 27 marca 2003 r. o planowaniu i zagospodarowaniu przestrzennym (Dz. U. z 2023 r., poz.977) stwierdza się, że na terenie objętym planem przewiduje się realizację inwestycji z zakresu infrastruktury technicznej należących do zadań własnych Gminy Wasilków, które będą finansowane ze środków własnych Gminy Wasilków z wykorzystaniem funduszy unijnych oraz środków zewnętrznych.

Przewodniczący Rady Miejskiej

Janusz Kozłowski

Załącznik Nr 4 do uchwały Nr XV/149/25

Rady Miejskiej w Wasilkowie

z dnia 29 kwietnia 2025 r.

Zalacznik4.gml

Dane przestrzenne, o których mowa w art. 67a ust. 3 i 5 ustawy z dnia 27 marca 2003 r. o planowaniu i zagospodarowaniu przestrzennym (j.t. Dz.U. z 2020 r. poz. 293 z późn. zm.) ujawnione zostaną po kliknięciu w ikonę

Przewodniczący Rady Miejskiej

Janusz Kozłowski

Załącznik Nr 37
do protokołu Nr XV/2025
z dnia 29 kwietnia 2025 r.

Wasilków, 23.04.2025 r.

Komisja Ładu Przestrzennego
i Infrastruktury Technicznej
Rady Miejskiej w Wasilkowie

Opinia nr 80/2025
Komisji Ładu Przestrzennego
I Infrastruktury Technicznej
Rady Miejskiej w Wasilkowie
z dnia 23 kwietnia 2025 r.

SS.0014.2.80.2025.AR

Komisja Ładu Przestrzennego i Infrastruktury Technicznej Rady Miejskiej w Wasilkowie **pozytywnie opiniuje** projekt uchwały w sprawie przystąpienia do sporządzenia miejscowego planu zagospodarowania przestrzennego części obszaru miejscowości Studzianki, gmina Wasilków, pomiędzy ulicą Spółdzielczą a Białostocką.

W głosowaniu udział wzięło 9 radnych.
Wyniki głosowania:
ZA: 9, PRZECIW: 0, WSTRZYMUJĘ SIĘ: 0, BRAK GŁOSU: 0, NIEOBECNI: 0

Załącznik Nr 38
do protokołu Nr XV/2025
z dnia 29 kwietnia 2025 r.

UCHWAŁA NR XV/150/25
RADY MIEJSKIEJ W WASILKOWIE

z dnia 29 kwietnia 2025 r.

w sprawie przystąpienia do sporządzenia miejscowego planu zagospdoarowania przestrzennego części obszaru miejscowości Studzianki, gmina Wasilków, pomiędzy ulicą Spółdzielczą a Białostocką

Na podstawie art. 18 ust. 2, pkt. 15 ustawy z dnia 8 marca 1990 r. o samorządzie gminnym (t.j. Dz. U. z 2024 r. poz.1465 ze zm.) i art. 14 ust. 1 i 2 ustawy z dnia 27 marca 2003 r. o planowaniu i zagospodarowaniu przestrzennym (t.j. Dz. U. z 2024 r. poz. 1130 ze zm.) uchwala się, co następuje:

§ 1. Przystępuje się do sporządzenia miejscowego planu zagospodarowania przestrzennego części obszaru miejscowości Studzianki, gmina Wasilków, pomiędzy ulicą Spółdzielczą a Białostocką, o powierzchni ok. 18,5 ha, z przeznaczeniem pod zabudowę usługową i wytwórczą.

§ 2. Integralną częścią niniejszej uchwały jest załącznik graficzny przedstawiający granice obszaru objętego projektem planu, o którym mowa w § 1.

§ 3. Opracowanie i uchwalenie planu, o którym mowa w § 1, może następować odrębnie dla poszczególnych fragmentów obszaru, określonego na załączniku graficznym.

§ 4. Wykonanie uchwały powierza się Burmistrzowi Wasilkowa.

§ 5. Uchwała wchodzi w życie z dniem podjęcia.

Przewodniczący Rady
Miejskiej

Janusz Kozłowski

Załącznik do uchwały Nr XV/150/25
Rady Miejskiej w Wasilkowie
z dnia 29 kwietnia 2025 r.

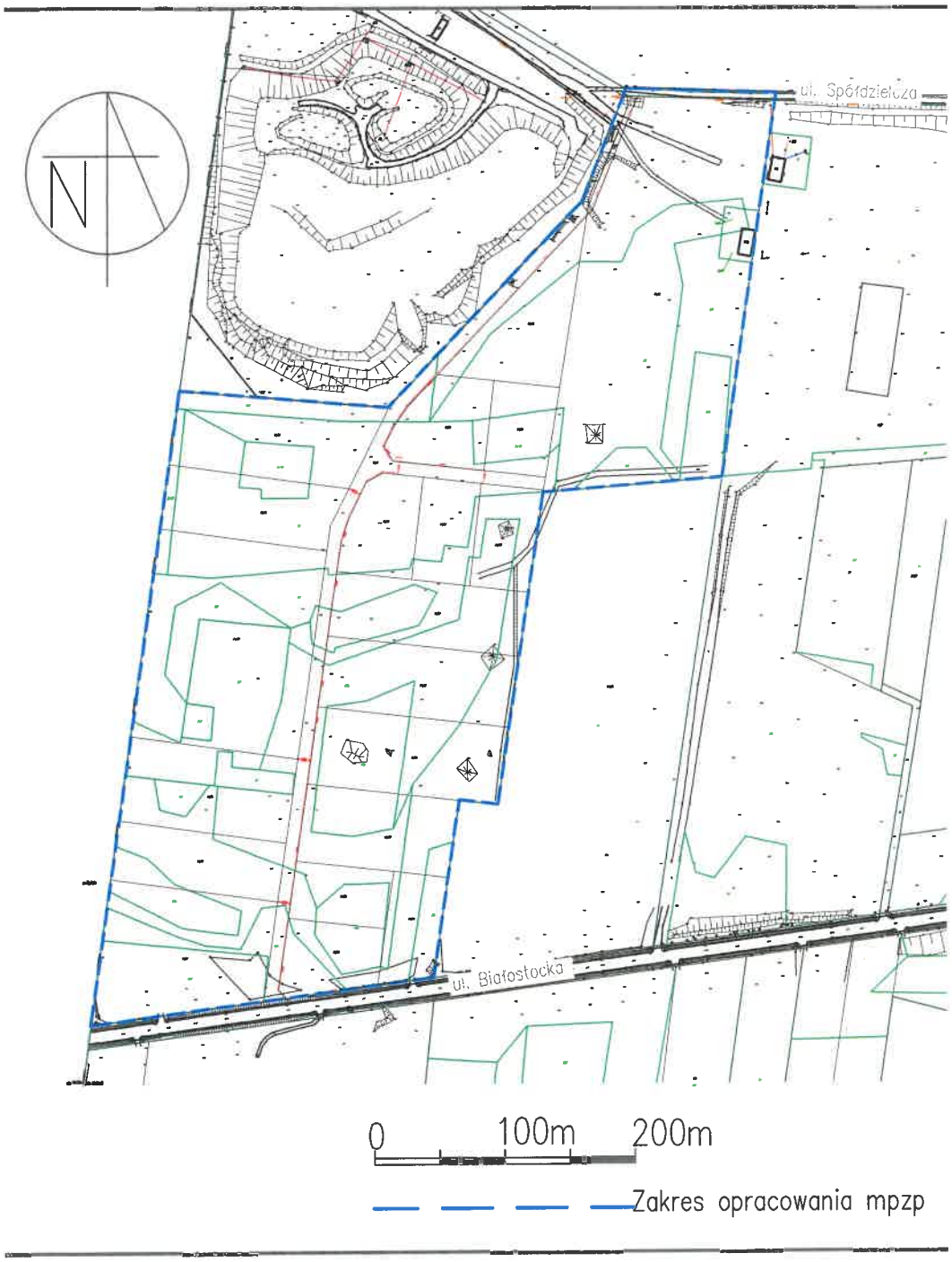

Przewodniczący Rady Miejskiej
Janusz Kozłowski