Załącznik Nr 1
do protokołu Nr XIX/2025
z dnia 27 czerwca 2025 r.

LISTA OBECNOŚCI RADNYCH RADY MIEJSKIEJ W WASILKOWIE NA XIX SESJI RADY

27 czerwca 2025 r.

Lp.	Nazwisko i imię	Podpis
1.	AUGUSTYNOWICZ ANDRZEJ	
2.	BOJANOWSKI ŁUKASZ MARCIN	
3.	HALICKI TOMASZ JACEK	
4.	IGNATOWSKI MAREK	
5.	KOLESIŃSKI JACEK	
6.	KOZŁOWSKI JANUSZ	
7.	KRZYMOWSKA AGNIESZKA	—
8.	LEWKOWICZ ROBERT	
9.	NURKOWSKA JUSTYNA	Justyna Nurkowska
10.	PUCHLIK MICHAŁ	
11.	RADZIWOŃSKA PAULINA	
12.	SUCHOCKI TADEUSZ	
13.	SZUBZDA MAGDALENA	Magdalena Szubzda
14.	TARGOŃSKA-DAKOWICZ MONIKA	—
15.	WYSOCKA EWA	

Załącznik Nr 2
do protokołu Nr XIX/2025
z dnia 27 czerwca 2025 r.

UCHWAŁA NR XIX/175/25
RADY MIEJSKIEJ W WASILKOWIE

z dnia 27 czerwca 2025 r.

w sprawie zmian do budżetu gminy na 2025 rok

Na podstawie art. 18 ust. 2 pkt. 4, pkt. 9 lit. „d" oraz lit. „i" ustawy z dnia 8 marca 1990 r. o samorządzie gminnym (t.j. Dz. U. z 2024 r. poz. 146, poz. 1572, poz. 1907, poz. 1940), art. 211, art. 212, art. 214, art. 215, art. 235, art. 236, art. 237 ustawy z dnia 27 sierpnia 2009 r. o finansach publicznych (t.j. Dz. U. 2024 r. poz. 1530, poz. 1572, poz. 1717, poz. 1756, poz. 1907, z 2025 r. poz. 39, poz. 1079), Rada Miejska w Wasilkowie uchwala, co następuje:

§ 1. Dokonuje się zmian w planie dochodów budżetu gminy - zgodnie z załącznikiem nr 1.

§ 2. Dokonuje się zmian w planie wydatków budżetu gminy - zgodnie z załącznikiem nr 2.

§ 3. Limity wydatków na zadania inwestycyjne realizowane w 2025 r., zgodnie z załącznikiem nr 3.

§ 4. Budżet po dokonanych zmianach wynosi:

1) Plan dochodów ogółem 175 373 162 zł, z tego:

- dochody bieżące w wysokości 121 554 437 zł,
- dochody majątkowe w wysokości 53 818 725 zł.

2) Plan wydatków ogółem 166 080 073 zł,

- wydatki bieżące w wysokości - 119 006 226 zł,
- wydatki majątkowe w wysokości - 47 073 847 zł.

§ 5. 1. Dochody w kwocie 1 930 969 zł przeznacza się na spłatę kredytu na wyprzedzające finansowanie.

2. Dochody w kwocie 12 182 673 zł pochodzące z Funduszu Wsparcia Budownictwa Mieszkaniowego przeznacza sie na rozchody w postaci lokaty.

3. Deficyt budżetu w wysokości 4 820 553 zł, który zostanie pokryty przychodami pochodzącymi z:

1) zaciąganych kredytów w kwocie – 44 581 zł,

2) wolnych środków, o których mowa w art. 217 ust. 2 pkt 6 ustawy z dnia 27 sierpnia 2009 r. o finansach publicznych w kwocie – 4 278 120 zł,

3) niewykorzystanych środków pieniężnych na rachunku bieżącym budżetu, wynikających z rozliczenia środków określonych w art. 5 ust. 1 pkt 2 ustawy z dnia 27 sierpnia 2009 r. o finansach publicznych i dotacji na realizację programu, projektu lub zadania finansowego z udziałem tych środków w kwocie - 416 653 zł,

4) niewykorzystanych środków pieniężnych na rachunku bieżącym budżetu, wynikających z rozliczenia dochodów i wydatków nimi finansowanych związanych ze szczególnymi zasadami wykonywania budżetu - 81 199 zł.

§ 6. 1. Limity zobowiązań z tytułu kredytów i pożyczek zaciąganych na:

1) sfinansowanie przejściowego deficytu budżetu – w kwocie 11 200 000 zł,w tym

- na wyprzedzające finansowanie działań finansowanych ze środków pochodzących z Rządowego Funduszu Polski Ład: Program Inwestycji Strategicznych - w kwocie 7 200 000 zł,

2) sfinansowanie planowanego deficytu budżetu – w kwocie 44 581 zł,

3) spłatę wcześniej zaciągniętych zobowiązań z tytułu zaciągniętych pożyczek i kredytów – w kwocie 4 628 684 zł.

§ 7. Wykonanie uchwały powierza się Burmistrzowi Wasilkowa.

§ 8. Uchwała wchodzi w życie z dniem podjęcia i podlega publikacji w Dzienniku Urzędowym Województwa Podlaskiego.

Przewodniczący Rady
Miejskiej

Janusz Kozłowski

Załącznik Nr 1 do uchwały Nr XIX/175/25
Rady Miejskiej w Wasilkowie
z dnia 27 czerwca 2025 r.

Dochody

w złotych

Rodzaj zadania: **Poroz. z AR**

Dział	Rozdział	§	Nazwa	Plan przed zmianą	Zmniejszenie	Zwiększenie	Plan po zmianach (5+6+7)
1	2	3	4	5	6	7	8
			bieżące				
			bieżące razem:	**553 770,00**	**0,00**	**0,00**	**553 770,00**
			w tym z tytułu dotacji i środków na finansowanie wydatków na realizację zadań finansowanych z udziałem środków, o których mowa w art. 5 ust. 1 pkt 2 i 3	0,00	0,00	0,00	0,00

Rodzaj zadania: **Poroz. z JST**

Dział	Rozdział	§	Nazwa	Plan przed zmianą	Zmniejszenie	Zwiększenie	Plan po zmianach (5+6+7)
1	2	3	4	5	6	7	8
			bieżące				
010			Rolnictwo i łowiectwo	0,00	0,00	15 280,00	15 280,00
	01095		Pozostała działalność	0,00	0,00	15 280,00	15 280,00
		2710	Dotacja celowa otrzymana z tytułu pomocy finansowej udzielanej między jednostkami samorządu terytorialnego na dofinansowanie własnych zadań bieżących	0,00	0,00	15 280,00	15 280,00
			bieżące razem:	**0,00**	**0,00**	**15 280,00**	**15 280,00**
			w tym z tytułu dotacji i środków na finansowanie wydatków na realizację zadań finansowanych z udziałem środków, o których mowa w art. 5 ust. 1 pkt 2 i 3	0,00	0,00	0,00	0,00
			majątkowe				
010			Rolnictwo i łowiectwo	0,00	0,00	4 250,00	4 250,00
	01095		Pozostała działalność	0,00	0,00	4 250,00	4 250,00
		6300	Dotacja celowa otrzymana z tytułu pomocy finansowej udzielanej między jednostkami samorządu terytorialnego na dofinansowanie własnych zadań inwestycyjnych i zakupów inwestycyjnych	0,00	0,00	4 250,00	4 250,00
			majątkowe razem:	**0,00**	**0,00**	**4 250,00**	**4 250,00**

			w tym z tytułu dotacji i środków na finansowanie wydatków na realizację zadań finansowanych z udziałem środków, o których mowa w art. 5 ust. 1 pkt 2 i 3	0,00	0,00	0,00	0,00

Rodzaj zadania: **Własne**

Dział	Rozdział	§	Nazwa	Plan przed zmianą	Zmniejszenie	Zwiększenie	Plan po zmianach (5+6+7)
1	2	3	4	5	6	7	8
			bieżące				
			bieżące razem:	**112 620 519,00**	**0,00**	**0,00**	**112 620 519,00**
			w tym z tytułu dotacji i środków na finansowanie wydatków na realizację zadań finansowanych z udziałem środków, o których mowa w art. 5 ust. 1 pkt 2 i 3	2 779 254,00	0,00	0,00	2 779 254,00
			majątkowe				
630			Turystyka	0,00	0,00	949 776,00	949 776,00
	63003		Zadania w zakresie upowszechniania turystyki	0,00	0,00	949 776,00	949 776,00
		6330	Dotacja celowa otrzymana z budżetu państwa na realizację inwestycji i zakupów inwestycyjnych własnych gmin (związków gmin, związków powiatowo-gminnych)	0,00	0,00	949 776,00	949 776,00
			majątkowe razem:	**52 864 699,00**	**0,00**	**949 776,00**	**53 814 475,00**
			w tym z tytułu dotacji i środków na finansowanie wydatków na realizację zadań finansowanych z udziałem środków, o których mowa w art. 5 ust. 1 pkt 2 i 3	8 860 148,00	0,00	0,00	8 860 148,00

Rodzaj zadania: **Zlecone**

Dział	Rozdział	§	Nazwa	Plan przed zmianą	Zmniejszenie	Zwiększenie	Plan po zmianach (5+6+7)
1	2	3	4	5	6	7	8
			bieżące				
			bieżące razem:	**8 364 868,00**	**0,00**	**0,00**	**8 364 868,00**
			w tym z tytułu dotacji i środków na finansowanie wydatków na realizację zadań finansowanych z udziałem środków, o których mowa w art. 5 ust. 1 pkt 2 i 3	0,00	0,00	0,00	0,00

	Ogółem:	**174 403 856,00**	**0,00**	**969 306,00**	**175 373 162,00**
	w tym z tytułu dotacji i środków na finansowanie wydatków na realizację zadań finansowanych z udziałem środków, o których mowa w art. 5 ust. 1 pkt 2 i 3	**11 639 402,00**	**0,00**	**0,00**	**11 639 402,00**

(* kol 2 do wykorzystania fakultatywnego)

Przewodniczący Rady Miejskiej

Janusz Kozłowski

Załącznik Nr 2 do uchwały Nr XIX/175/25
Rady Miejskiej w Wasilkowie
z dnia 27 czerwca 2025 r.

Wydatki

Rodzaj zadania: **Poroz. z AR**

Dział	Rozdział	§ / grupa	Nazwa		Plan	Z tego:													
						Wydatki bieżące	z tego:								Wydatki majątkowe	z tego:			
							wydatki jednostek budżetowych	z tego:		dotacje na zadania bieżące	świadczenia na rzecz osób fizycznych;	wydatki na programy finansowane z udziałem środków, o których mowa w art. 5 ust. 1 pkt 2 i 3	wypłaty z tytułu poręczeń i gwarancji	obsługa długu		inwestycje i zakupy inwestycyjne	w tym:	zakup i objęcie akcji i udziałów	Wniesienie wkładów do spółek prawa handlowego
								wynagrodzenia i składki od nich naliczane	wydatki związane z realizacją ich statutowych zadań;								na programy finansowane z udziałem środków, o których mowa w art. 5 ust. 1 pkt 2 i 3,		
1	2	3	4		5	6	7	8	9	10	11	12	13	14	15	16	17	18	19
Wydatki razem:				przed zmianą	**553 770,00**	**553 770,00**	**553 770,00**	**154 920,00**	**398 850,00**	**0,00**	**0,00**	**0,00**	**0,00**	**0,00**	**0,00**	**0,00**	**0,00**	**0,00**	**0,00**
				zmniejszenie	**0,00**	**0,00**	**0,00**	**0,00**	**0,00**	**0,00**	**0,00**	**0,00**	**0,00**	**0,00**	**0,00**	**0,00**	**0,00**	**0,00**	**0,00**
				zwiększenie	**0,00**	**0,00**	**0,00**	**0,00**	**0,00**	**0,00**	**0,00**	**0,00**	**0,00**	**0,00**	**0,00**	**0,00**	**0,00**	**0,00**	**0,00**
				po zmianach	**553 770,00**	**553 770,00**	**553 770,00**	**154 920,00**	**398 850,00**	**0,00**	**0,00**	**0,00**	**0,00**	**0,00**	**0,00**	**0,00**	**0,00**	**0,00**	**0,00**

Rodzaj zadania: **Poroz. z JST**

Dział	Rozdział	§ / grupa	Nazwa		Plan	Z tego:													
						Wydatki bieżące	z tego:								Wydatki majątkowe	z tego:			
							wydatki jednostek budżetowych	z tego:		dotacje na zadania bieżące	świadczenia na rzecz osób fizycznych;	wydatki na programy finansowane z udziałem środków, o których mowa w art. 5 ust. 1 pkt 2 i 3	wypłaty z tytułu poręczeń i gwarancji	obsługa długu		inwestycje i zakupy inwestycyjne	w tym:	zakup i objęcie akcji i udziałów	Wniesienie wkładów do spółek prawa handlowego
								wynagrodzenia i składki od nich naliczane	wydatki związane z realizacją ich statutowych zadań;								na programy finansowane z udziałem środków, o których mowa w art. 5 ust. 1 pkt 2 i 3,		
1	2	3	4		5	6	7	8	9	10	11	12	13	14	15	16	17	18	19
010			Rolnictwo i łowiectwo	przed zmianą	0,00	0,00	0,00	0,00	0,00	0,00	0,00	0,00	0,00	0,00	0,00	0,00	0,00	0,00	0,00
				zmniejszenie	0,00	0,00	0,00	0,00	0,00	0,00	0,00	0,00	0,00	0,00	0,00	0,00	0,00	0,00	0,00
				zwiększenie	45 955,00	35 955,00	35 955,00	0,00	35 955,00	0,00	0,00	0,00	0,00	0,00	10 000,00	10 000,00	0,00	0,00	0,00
				po zmianach	45 955,00	35 955,00	35 955,00	0,00	35 955,00	0,00	0,00	0,00	0,00	0,00	10 000,00	10 000,00	0,00	0,00	0,00
	01095		Pozostała działalność	przed zmianą	0,00	0,00	0,00	0,00	0,00	0,00	0,00	0,00	0,00	0,00	0,00	0,00	0,00	0,00	0,00
				zmniejszenie	0,00	0,00	0,00	0,00	0,00	0,00	0,00	0,00	0,00	0,00	0,00	0,00	0,00	0,00	0,00
				zwiększenie	45 955,00	35 955,00	35 955,00	0,00	35 955,00	0,00	0,00	0,00	0,00	0,00	10 000,00	10 000,00	0,00	0,00	0,00
				po zmianach	45 955,00	35 955,00	35 955,00	0,00	35 955,00	0,00	0,00	0,00	0,00	0,00	10 000,00	10 000,00	0,00	0,00	0,00
		4210	Zakup materiałów i wyposażenia	przed zmianą	0,00	0,00	0,00	0,00	0,00	0,00	0,00	0,00	0,00	0,00	0,00	0,00	0,00	0,00	0,00
				zmniejszenie	0,00	0,00	0,00	0,00	0,00	0,00	0,00	0,00	0,00	0,00	0,00	0,00	0,00	0,00	0,00
				zwiększenie	35 955,00	35 955,00	35 955,00	0,00	35 955,00	0,00	0,00	0,00	0,00	0,00	0,00	0,00	0,00	0,00	0,00
				po zmianach	35 955,00	35 955,00	35 955,00	0,00	35 955,00	0,00	0,00	0,00	0,00	0,00	0,00	0,00	0,00	0,00	0,00
		6050	Wydatki inwestycyjne jednostek budżetowych	przed zmianą	0,00	0,00	0,00	0,00	0,00	0,00	0,00	0,00	0,00	0,00	0,00	0,00	0,00	0,00	0,00
				zmniejszenie	0,00	0,00	0,00	0,00	0,00	0,00	0,00	0,00	0,00	0,00	0,00	0,00	0,00	0,00	0,00
				zwiększenie	10 000,00	0,00	0,00	0,00	0,00	0,00	0,00	0,00	0,00	0,00	10 000,00	10 000,00	0,00	0,00	0,00
				po zmianach	10 000,00	0,00	0,00	0,00	0,00	0,00	0,00	0,00	0,00	0,00	10 000,00	10 000,00	0,00	0,00	0,00
Wydatki razem:				przed zmianą	**6 150,00**	**0,00**	**0,00**	**0,00**	**0,00**	**0,00**	**0,00**	**0,00**	**0,00**	**0,00**	**6 150,00**	**6 150,00**	**0,00**	**0,00**	**0,00**
				zmniejszenie	**0,00**	**0,00**	**0,00**	**0,00**	**0,00**	**0,00**	**0,00**	**0,00**	**0,00**	**0,00**	**0,00**	**0,00**	**0,00**	**0,00**	**0,00**
				zwiększenie	**45 955,00**	**35 955,00**	**35 955,00**	**0,00**	**35 955,00**	**0,00**	**0,00**	**0,00**	**0,00**	**0,00**	**10 000,00**	**10 000,00**	**0,00**	**0,00**	**0,00**
				po zmianach	**52 105,00**	**35 955,00**	**35 955,00**	**0,00**	**35 955,00**	**0,00**	**0,00**	**0,00**	**0,00**	**0,00**	**16 150,00**	**16 150,00**	**0,00**	**0,00**	**0,00**

Rodzaj zadania: **Własne**

Dział	Rozdział	§ / grupa	Nazwa		Plan	Z tego:													
						Wydatki bieżące	z tego:								Wydatki majątkowe	z tego:			
							wydatki jednostek budżetowych	z tego:		dotacje na zadania bieżące	świadczenia na rzecz osób fizycznych;	wydatki na programy finansowane z udziałem środków, o których mowa w art. 5 ust. 1 pkt 2 i 3	wypłaty z tytułu poręczeń i gwarancji	obsługa długu		inwestycje i zakupy inwestycyjne	w tym:	zakup i objęcie akcji i udziałów	Wniesienie wkładów do spółek prawa handlowego
								wynagrodzenia i składki od nich naliczane	wydatki związane z realizacją ich statutowych zadań;								na programy finansowane z udziałem środków, o których mowa w art. 5 ust. 1 pkt 2 i 3,		
1	2	3	4		5	6	7	8	9	10	11	12	13	14	15	16	17	18	19
630			Turystyka	przed zmianą	38 800,00	8 800,00	8 800,00	2 800,00	6 000,00	0,00	0,00	0,00	0,00	0,00	30 000,00	30 000,00	0,00	0,00	0,00
				zmniejszenie	0,00	0,00	0,00	0,00	0,00	0,00	0,00	0,00	0,00	0,00	0,00	0,00	0,00	0,00	0,00
				zwiększenie	1 017 475,00	0,00	0,00	0,00	0,00	0,00	0,00	0,00	0,00	0,00	1 017 475,00	1 017 475,00	0,00	0,00	0,00
				po zmianach	1 056 275,00	8 800,00	8 800,00	2 800,00	6 000,00	0,00	0,00	0,00	0,00	0,00	1 047 475,00	1 047 475,00	0,00	0,00	0,00
	63003		Zadania w zakresie upowszechniania turystyki	przed zmianą	38 800,00	8 800,00	8 800,00	2 800,00	6 000,00	0,00	0,00	0,00	0,00	0,00	30 000,00	30 000,00	0,00	0,00	0,00
				zmniejszenie	0,00	0,00	0,00	0,00	0,00	0,00	0,00	0,00	0,00	0,00	0,00	0,00	0,00	0,00	0,00
				zwiększenie	1 017 475,00	0,00	0,00	0,00	0,00	0,00	0,00	0,00	0,00	0,00	1 017 475,00	1 017 475,00	0,00	0,00	0,00
				po zmianach	1 056 275,00	8 800,00	8 800,00	2 800,00	6 000,00	0,00	0,00	0,00	0,00	0,00	1 047 475,00	1 047 475,00	0,00	0,00	0,00
		6050	Wydatki inwestycyjne jednostek budżetowych	przed zmianą	30 000,00	0,00	0,00	0,00	0,00	0,00	0,00	0,00	0,00	0,00	30 000,00	30 000,00	0,00	0,00	0,00
				zmniejszenie	0,00	0,00	0,00	0,00	0,00	0,00	0,00	0,00	0,00	0,00	0,00	0,00	0,00	0,00	0,00
				zwiększenie	917 476,00	0,00	0,00	0,00	0,00	0,00	0,00	0,00	0,00	0,00	917 476,00	917 476,00	0,00	0,00	0,00
				po zmianach	947 476,00	0,00	0,00	0,00	0,00	0,00	0,00	0,00	0,00	0,00	947 476,00	947 476,00	0,00	0,00	0,00
		6060	Wydatki na zakupy inwestycyjne jednostek budżetowych	przed zmianą	0,00	0,00	0,00	0,00	0,00	0,00	0,00	0,00	0,00	0,00	0,00	0,00	0,00	0,00	0,00
				zmniejszenie	0,00	0,00	0,00	0,00	0,00	0,00	0,00	0,00	0,00	0,00	0,00	0,00	0,00	0,00	0,00
				zwiększenie	99 999,00	0,00	0,00	0,00	0,00	0,00	0,00	0,00	0,00	0,00	99 999,00	99 999,00	0,00	0,00	0,00
				po zmianach	99 999,00	0,00	0,00	0,00	0,00	0,00	0,00	0,00	0,00	0,00	99 999,00	99 999,00	0,00	0,00	0,00
801			Oświata i wychowanie	przed zmianą	62 298 088,00	61 260 328,00	51 148 715,00	42 067 156,00	9 081 559,00	9 555 780,00	345 094,00	210 739,00	0,00	0,00	1 037 760,00	1 037 760,00	0,00	0,00	0,00
				zmniejszenie	-84 124,00	-84 124,00	-84 124,00	-22 412,00	-61 712,00	0,00	0,00	0,00	0,00	0,00	0,00	0,00	0,00	0,00	0,00
				zwiększenie	0,00	0,00	0,00	0,00	0,00	0,00	0,00	0,00	0,00	0,00	0,00	0,00	0,00	0,00	0,00
				po zmianach	62 213 964,00	61 176 204,00	51 064 591,00	42 044 744,00	9 019 847,00	9 555 780,00	345 094,00	210 739,00	0,00	0,00	1 037 760,00	1 037 760,00	0,00	0,00	0,00
	80195		Pozostała działalność	przed zmianą	581 712,00	581 712,00	566 712,00	505 000,00	61 712,00	0,00	0,00	15 000,00	0,00	0,00	0,00	0,00	0,00	0,00	0,00
				zmniejszenie	-84 124,00	-84 124,00	-84 124,00	-22 412,00	-61 712,00	0,00	0,00	0,00	0,00	0,00	0,00	0,00	0,00	0,00	0,00
				zwiększenie	0,00	0,00	0,00	0,00	0,00	0,00	0,00	0,00	0,00	0,00	0,00	0,00	0,00	0,00	0,00
				po zmianach	497 588,00	497 588,00	482 588,00	482 588,00	0,00	0,00	0,00	15 000,00	0,00	0,00	0,00	0,00	0,00	0,00	0,00
		4210	Zakup materiałów i wyposażenia	przed zmianą	61 712,00	61 712,00	61 712,00	0,00	61 712,00	0,00	0,00	0,00	0,00	0,00	0,00	0,00	0,00	0,00	0,00
				zmniejszenie	-61 712,00	-61 712,00	-61 712,00	0,00	-61 712,00	0,00	0,00	0,00	0,00	0,00	0,00	0,00	0,00	0,00	0,00
				zwiększenie	0,00	0,00	0,00	0,00	0,00	0,00	0,00	0,00	0,00	0,00	0,00	0,00	0,00	0,00	0,00
				po zmianach	0,00	0,00	0,00	0,00	0,00	0,00	0,00	0,00	0,00	0,00	0,00	0,00	0,00	0,00	0,00
		4790	Wynagrodzenia osobowe nauczycieli	przed zmianą	500 000,00	500 000,00	500 000,00	500 000,00	0,00	0,00	0,00	0,00	0,00	0,00	0,00	0,00	0,00	0,00	0,00
				zmniejszenie	-22 412,00	-22 412,00	-22 412,00	-22 412,00	0,00	0,00	0,00	0,00	0,00	0,00	0,00	0,00	0,00	0,00	0,00
				zwiększenie	0,00	0,00	0,00	0,00	0,00	0,00	0,00	0,00	0,00	0,00	0,00	0,00	0,00	0,00	0,00
				po zmianach	477 588,00	477 588,00	477 588,00	477 588,00	0,00	0,00	0,00	0,00	0,00	0,00	0,00	0,00	0,00	0,00	0,00
926			Kultura fizyczna	przed zmianą	9 107 290,00	936 500,00	511 500,00	0,00	511 500,00	400 000,00	25 000,00	0,00	0,00	0,00	8 170 790,00	8 170 790,00	0,00	0,00	0,00
				zmniejszenie	-10 000,00	0,00	0,00	0,00	0,00	0,00	0,00	0,00	0,00	0,00	-10 000,00	-10 000,00	0,00	0,00	0,00
				zwiększenie	0,00	0,00	0,00	0,00	0,00	0,00	0,00	0,00	0,00	0,00	0,00	0,00	0,00	0,00	0,00
				po zmianach	9 097 290,00	936 500,00	511 500,00	0,00	511 500,00	400 000,00	25 000,00	0,00	0,00	0,00	8 160 790,00	8 160 790,00	0,00	0,00	0,00
	92601		Obiekty sportowe	przed zmianą	8 650 290,00	479 500,00	479 500,00	0,00	479 500,00	0,00	0,00	0,00	0,00	0,00	8 170 790,00	8 170 790,00	0,00	0,00	0,00
				zmniejszenie	-10 000,00	0,00	0,00	0,00	0,00	0,00	0,00	0,00	0,00	0,00	-10 000,00	-10 000,00	0,00	0,00	0,00
				zwiększenie	0,00	0,00	0,00	0,00	0,00	0,00	0,00	0,00	0,00	0,00	0,00	0,00	0,00	0,00	0,00
				po zmianach	8 640 290,00	479 500,00	479 500,00	0,00	479 500,00	0,00	0,00	0,00	0,00	0,00	8 160 790,00	8 160 790,00	0,00	0,00	0,00
		6060	Wydatki na zakupy inwestycyjne jednostek budżetowych	przed zmianą	10 000,00	0,00	0,00	0,00	0,00	0,00	0,00	0,00	0,00	0,00	10 000,00	10 000,00	0,00	0,00	0,00
				zmniejszenie	-10 000,00	0,00	0,00	0,00	0,00	0,00	0,00	0,00	0,00	0,00	-10 000,00	-10 000,00	0,00	0,00	0,00
				zwiększenie	0,00	0,00	0,00	0,00	0,00	0,00	0,00	0,00	0,00	0,00	0,00	0,00	0,00	0,00	0,00
				po zmianach	0,00	0,00	0,00	0,00	0,00	0,00	0,00	0,00	0,00	0,00	0,00	0,00	0,00	0,00	0,00

Wydatki razem:	przed zmianą	156 212 722,00	110 162 500,00	86 963 803,00	53 847 853,00	33 115 950,00	14 297 777,00	3 229 880,00	3 348 182,00	107 858,00	2 215 000,00	46 050 222,00	46 050 222,00	7 747 501,00	0,00	0,00
	zmniejszenie	-94 124,00	-84 124,00	-84 124,00	-22 412,00	-61 712,00	0,00	0,00	0,00	0,00	0,00	-10 000,00	-10 000,00	0,00	0,00	0,00
	zwiększenie	1 017 475,00	0,00	0,00	0,00	0,00	0,00	0,00	0,00	0,00	0,00	1 017 475,00	1 017 475,00	0,00	0,00	0,00
	po zmianach	157 136 073,00	110 078 376,00	86 879 679,00	53 825 441,00	33 054 238,00	14 297 777,00	3 229 880,00	3 348 182,00	107 858,00	2 215 000,00	47 057 697,00	47 057 697,00	7 747 501,00	0,00	0,00

Rodzaj zadania: **Zlecone**

Dział	Rozdział	§ / grupa	Nazwa		Plan	Z tego:													
						Wydatki bieżące	z tego:								Wydatki majątkowe	z tego:			
							wydatki jednostek budżetowych	z tego:		dotacje na zadania bieżące	świadczenia na rzecz osób fizycznych;	wydatki na programy finansowane z udziałem środków, o których mowa w art. 5 ust. 1 pkt 2 i 3	wypłaty z tytułu poręczeń i gwarancji	obsługa długu		inwestycje i zakupy inwestycyjne	w tym:	zakup i objęcie akcji i udziałów	Wniesienie wkładów do spółek prawa handlowego
								wynagrodzenia i składki od nich naliczane	wydatki związane z realizacją ich statutowych zadań;								na programy finansowane z udziałem środków, o których mowa w art. 5 ust. 1 pkt 2 i 3,		
1	2	3	4		5	6	7	8	9	10	11	12	13	14	15	16	17	18	19
Wydatki razem:				przed zmianą	8 338 125,00	8 338 125,00	1 792 056,00	1 357 342,00	434 714,00	0,00	6 546 069,00	0,00	0,00	0,00	0,00	0,00	0,00	0,00	0,00
				zmniejszenie	0,00	0,00	0,00	0,00	0,00	0,00	0,00	0,00	0,00	0,00	0,00	0,00	0,00	0,00	0,00
				zwiększenie	0,00	0,00	0,00	0,00	0,00	0,00	0,00	0,00	0,00	0,00	0,00	0,00	0,00	0,00	0,00
				po zmianach	8 338 125,00	8 338 125,00	1 792 056,00	1 357 342,00	434 714,00	0,00	6 546 069,00	0,00	0,00	0,00	0,00	0,00	0,00	0,00	0,00

Przewodniczący Rady Miejskiej

Janusz Kozłowski

Załącznik Nr 3 do uchwały Nr XIX/175/25
Rady Miejskiej w Wasilkowie
z dnia 27 czerwca 2025 r.

Zadania inwestycyjne

w złotych

Lp.	Dział	Rozdz.	Nazwa zadania inwestycyjnego	Łączne koszty finansowe	Planowane wydatki				Jednostka organizacyjna realizująca program lub koordynująca wykonanie programu
					Rok budżetowy 2025 (7+8+9)	z tego źródła finansowania			
						dochody własne jst	środki pochodzące z innych źródeł*	środki wymienione w art. 5 ust. 1 pkt 2 i 3 u.f.p.	
1	2	3	4	5	6	7	8	9	10
1.	010	01044	Budowa sieci sanitacyjnej na terenach wiejskich gminy Wasilków	3 511 685	3 511 685	692 185	A. B. C.	2 819 500	Urząd Miejski w Wasilkowie
	010	01095	Aktywna i zintegrowana wieś w Gminie Wasilków(f. sołecki Rybniki – 5750)	10 000	10 000	5 750	A. 4 250 B. C.		Urząd Miejski w Wasilkowie
RAZEM DZIAŁ 600				**3 521 685**	**3 521 685**	**697 935**	**4 250**	**2 819 500**	
2.	600	60016	Dokumentacja techniczna ul. Bagnowskiej w Nowodworcach	262 700	189 730	189 730	A. B. C.		Urząd Miejski w Wasilkowie
3.	600	60016	Dokumentacja techniczna ul. Nadawki w Wasilkowie ze ścieżką rowerową i infrastrukturą	139 900	139 900	139 900	A. B. C.		Urząd Miejski w Wasilkowie
4.	600	60016	Dokumentacja techniczna ul. Niemeńskiej w Nowodworcach	278 356	278 356	278 356	A. B. C.		Urząd Miejski w Wasilkowie
5.	600	60016	Dokumentacja techniczna budowy ul. Piaskowej, Krótkiej, Podgórnej w Dąbrówkach	35 670	35 670	35 670	A. B. C.		Urząd Miejski w Wasilkowie

6.	600	60016	Przebudowa ul. Wasilkowskiej i Brzozowej w Nowodworcach	5 999 628	150 000	150 000	A. B. C.		Urząd Miejski w Wasilkowie
7.	600	60016	Dokumentacja techniczna budowy ul. Transportowej w Sochoniach	29 520	29 520	29 520	A. B. C.		Urząd Miejski w Wasilkowie
8.	600	60016	Dokumentacja techniczna budowy ul. Dębowej w Jurowcach	88 560	88 560	88 560	A. B. C.		Urząd Miejski w Wasilkowie
9.	600	60016	Dokumentacja techniczna budowy ul. Dmowskiego w Wasilkowie	69 495	69 495	69 495	A. B. C.		Urząd Miejski w Wasilkowie
10.	600	60016	Dokumentacja ul. Cedrowej w Wasilkowie	138 990	41 697	41 697	A. B. C.		Urząd Miejski w Wasilkowie
11.	600	60016	Dokumentacja techniczna ul. Polnej, Nowej i Łąkowej w Sochoniach	37 761	7 553	7 553	A. B. C.		Urząd Miejski w Wasilkowie
12.	600	60016	Dokumentacja ul. Bukowej w Jurowcach	85 000	85 000	85 000	A. B. C.		Urząd Miejski w Wasilkowie
13.	600	60016	Dokumentacja techniczna ul. Podleśnej i Kościelnej w Wasilkowie	52 890	52 890	52 890	A. B. C.		Urząd Miejski w Wasilkowie
14.	600	60016	Dokumentacja techniczna budowy ul. Supraślskiej w Wasilkowie wraz z infrastrukturą	59 655	59 655	59 655	A. B. C.		Urząd Miejski w Wasilkowie
15.	600	60016	Budowa ul. Nadrzecznej w Wasilkowie	1 165 130	1 165 130	506 609	A. B. C. 658 521		Urząd Miejski w Wasilkowie
16.	600	60016	Budowa ul. Nowej w Studziankach	850 000	850 000	557 051	A. B. C. 292 949		Urząd Miejski w Wasilkowie
17.	600	60016	Dokumentacja na drogę w Rybnikach na działce nr 500/2	24 969	6 969	6 969	A. B. C.		Urząd Miejski w Wasilkowie

18.	600	60016	Dokumentacja techniczna drogi w Katrynce	136 434	13 377	13 377	A. B. C.		Urząd Miejski w Wasilkowie
19.	600	60016	Dokumentacja na budowę ul. Polonijnej i Zielonej w Studziankach	80 256	80 256	80 256	A. B. C.		Urząd Miejski w Wasilkowie
20.	600	60016	Modernizacja ul. Skrajnej, Stromej i Ogrodowej w Nowodworcach – PFU (f. sołecki -10 000)	25 000	25 000	25 000	A. B. C.		Urząd Miejski w Wasilkowie
21.	600	60016	Dokumentacja techniczna budowy ul Górnickiego w Wasilkowie	100 000	100 000	100 000	A. B. C.		Urząd Miejski w Wasilkowie
22.	600	60016	Odwodnienie i poprawa drogi – Ryneczek w Wasilkowie	111 313	111 313	111 313	A. B. C.		Urząd Miejski w Wasilkowie
23.	600	60016	Budowa parkingu przy ul. Polnej w Wasilkowie wraz z dostosowaniem przestrzeni do handlu	2 500 000	2 500 000	500 000	A. 2 000 000 B. C.		Urząd Miejski w Wasilkowie
24.	600	60016	Utwardzenie terenu przy bramie wjazdowej do ogródków działkowych na potrzeby mieszkańców os. Doliny Cisów	30 000	30 000	30 000	A. B. C.		Urząd Miejski w Wasilkowie
25.	600	60016	Dokumentacja techniczna budowy placu manewrowego przy ul. Chabrowej w Sochoniach (f. sołecki 5 000)	50 000	50 000	50 000	A. B. C.		Urząd Miejski w Wasilkowie
26.	600	60016	Budowa ul. Jeżynowej w Sochoniach – PFU (f. sołecki)	12 000	12 000	12 000	A. B. C.		Urząd Miejski w Wasilkowie
27.	600	60016	Dokumentacja drogi w Horodniance (f. sołecki 10 382 zł)	12 300	12 300	12 300	A. B. C.		Urząd Miejski w Wasilkowie
28.	600	60016	Odwodnienie ul. Łaziennej w Wasilkowie	100 000	100 000	100 000	A. B. C.		Urząd Miejski w Wasilkowie
29.	600	60016	Dokumentacja techniczna ul. Żurawiej w Wasilkowie	55 965	55 965	55 965	A. B. C.		Urząd Miejski w Wasilkowie
30.	600	60016	Dokumentacja budowy ścieżki rowerowej w ul. Polnej i Żwirowe j(do ul. Kruczej) w Wasilkowie	80 000	80 000	80 000	A. B. C.		Urząd Miejski w Wasilkowie

31.	600	60016	Budowa ul. Podleśnej w Wasilkowie	1 587 620	1 587 620	852 500	A. B. C. 735 120		Urząd Miejski w Wasilkowie
32.	600	60016	Budowa ul. Żurawiej w Wasilkowie etap I	1 835 000	1 835 000	932 500	A. B. C. 902 500		Urząd Miejski w Wasilkowie
33.	600	60020	Zakup wiaty przystankowej do Rybnik	25 000	25 000	25 000	A. B. C.		Urząd Miejski w Wasilkowie
RAZEM DZIAŁ 600				**16 0589 112**	**9 867 956**	**5 278 866**	**4 589 090**		
34.	630	63003	Klimatyczny Wasilków – na szlaku historii i przyrody	1 217 220	1 047 475	97 699	A.949 776 B. C.		Urząd Miejski w Wasilkowie
RAZEM DZIAŁ 630				**1 217 220**	**1 047 475**	**97 699**	**949 776**		
35.	700	70021	Budowa wielorodzinnych budynków komunalnych przy ul. Piaskowej w Wasilkowie	18 352 081	3 348 554	515 220	A. B. C. 2 833 334		Urząd Miejski w Wasilkowie
36.	700	70005	Wykup nieruchomości	1 500 000	1 500 000	1 500 000	A. B. C.		Urząd Miejski w Wasilkowie
37.	700	70095	Budowa wiaty	21 000	21 000	21 000	A. B. C.		Urząd Miejski w Wasilkowie
RAZEM DZIAŁ 700				**19 873 081**	**4 869 554**	**2 036 220**	**2 833 334**		
38.	750	75095	Modernizacja Urzędu Miejskiego w Wasilkowie	3 333 039	2 060 134	100 134	A. B. C. 1 960 000		Urząd Miejski w Wasilkowie
RAZEM DZIAŁ 750				**3 333 039**	**2 060 134**	**100 134**	**1 960 000**		
39.	754	75412	Remiza w Dąbrówkach	2 216 594	85 114	85 114	A. B. C.		Urząd Miejski w Wasilkowie
40.	754	75412	Dokumentacja budowy remizy OSP w Wasilkowie	130 000	130 000	130 000	A. B. C.		Urząd Miejski w Wasilkowie
41.	754	75412	Zakup sprzętu do OSP	16 900	16 900	16 900	A. B. C.		Urząd Miejski w Wasilkowie
42.	754	75495	Monitoring wizyjny w mieście Wasilków	50 000	50 000	50 000	A. B. C.		Urząd Miejski w Wasilkowie

RAZEM DZIAŁ 754				**2 413 494**	**282 014**	**282 014**			
43.	801	80101	Dokumentacja techniczna przebudowy budynku Szkoły Podstawowej im. Króla Zygmunta Augusta w Wasilkowie	150 000	150 000	150 000	A. B. C.		Urząd Miejski w Wasilkowie
44.	801	80101	Dokumentacja techniczna przebudowy budynku Szkoły Podstawowej im. Ks. Rabczyńskiego w Wasilkowie	150 000	150 000	150 000	A. B. C.		Urząd Miejski w Wasilkowie
45.	801	80101	Zakup i montaż pawilonu modułowego na potrzeby Szkoły Podstawowej im. Ks. Rabczyńskiego w Wasilkowie	200 000	200 000	200 000	A. B. C.		Urząd Miejski w Wasilkowie
46.	801	80101	Modernizacja pomieszczeń Szkoły Podstawowej im. Króla Zygmunta Augusta w Wasilkowie	300 000	300 000	300 000	A. B. C.		Szkoła Podstawowa im. Króla Zygmunta Augusta w Wasilkowie
47.	801	80101	Dokumentacja techniczna budynku szkoły filialnej w Jurowcach	100 000	100 000	100 000	A. B. C.		Urząd Miejski w Wasilkowie
48.	801	80104	Dokumentacja przebudowy z rozbudową przedszkola przy ul. Sienkiewicza w Wasilkowie	137 760	137 760	137 760	A. B. C.		Urząd Miejski w Wasilkowie
RAZEM DZIAŁ 801				**1 037 760**	**1 037 760**	**1 037 760**			
49.	852	85219	Centrum Usług Społecznych	565 868	565 868	126 137	A. 46 287 B. C.	393 444	MOPS w Wasilkowie
RAZEM DZIAŁ 852				**565 868**	**565 868**	**126 137**	**46 287**	**393 444**	
50.	853	85395	Utworzenie Wasilkowskiego Centrum Spraw Społecznych poprzez przebudowę z rozbudową budynku Urzędu Miejskiego w Wasilkowie	2 000 000	2 000 000	1 000 000	A. 1 000 000 B. C.		Urząd Miejski w Wasilkowie
51.	853	85395	Rozbudowa centrali wentylacyjnej o system klimatyzacji w budynku Wasilkowskiego Centrum Seniora	35 000	35 000	35 000	A. B. C.		Centrum Usług Społecznych w Wasilkowie
RAZEM DZIAŁ 853				**2 035 000**	**2 035 000**	**1 035 000**	**1 000 000**		
52.	855	85516	Żłobek Miejski w Wasilkowie	6 368 350	3 219 948		A.593 880 B. C.	2 626 068	Urząd Miejski w Wasilkowie
RAZEM DZIAŁ 855				**6 368 350**	**3 219 948**		**593 880**	**2 626 068**	

53.	900	90002 90005	Zakup urządzenie wielofunkcyjnego	16 900	16 900	16 900	A. B. C.		Urząd Miejski w Wasilkowie
54.	900	90004	Wasilkowski mini amfiteatr Wasilkowski Raj (b.obywatelski)	60 000	60 000	60 000	A. B. C.		Urząd Miejski w Wasilkowie
55.	900	90004	Centrum park (b.obywatelski)	30 000	30 000	30 000	A. B. C.		Urząd Miejski w Wasilkowie
56.	900	90015	Montaż lamp oświetleniowych na terenie sołectwa Nowodworce (f. sołecki Nowodworce – 10 000)	112 090	72 090	72 090	A. B. C.		Urząd Miejski w Wasilkowie
57.	900	90015	Budowa oświetlenia na terenie sołectwa Sielachowskie - Osowicze (f. sołecki)	20 000	20 000	20 000	A. B. C.		Urząd Miejski w Wasilkowie
58.	900	90015	Projekt oświetlenia drogi do Kolonii Rybniki (f. sołecki – 6 000)	9 348	9 348	9 348	A. B. C.		Urząd Miejski w Wasilkowie
59.	900	90015	Projekt oświetlenia ulicznego ul. Supraślskiej w Studziankach (f. sołecki Studzianki II)	8 118	8 118	8 118	A. B. C.		Urząd Miejski w Wasilkowie
60.	900	90015	Dokumentacja techniczna oświetlenia Dąbrówki- Studzianki	13 407	13 407	13 407	A. B. C.		Urząd Miejski w Wasilkowie
61.	900	90015	Dokumentacja techniczna oświetlenia na osiedlu Leśnym w Wasilkowie	7 368	7 368	7 368	A. B. C.		Urząd Miejski w Wasilkowie
62.	900	90015	Rozświetlony Wasilków	817 418	817 418	280 682	A. B. C. 536 736		Urząd Miejski w Wasilkowie
63.	900	90015	Oświetlenie uliczne w Katrynce	67 400	67 400	67 400	A. B. C.		Urząd Miejski w Wasilkowie
64.	900	90015	Projekt rozbudowy oświetlenia ulicznego w ul. Godlewskiego w Wasilkowie	7 626	7 626	7 626	A. B. C.		Urząd Miejski w Wasilkowie

65.	900	90015	Dokumentacja techniczna oświetlenia placu przy ul. Polnej w Wasilkowie (tzw. ryneczek)	3 936	3 936	3 936	A. B. C.		Urząd Miejski w Wasilkowie
66.	900	90015	Budowa elektroenergetycznej kablowej sieci niskiego napięcia oświetlenia drogowego przy ul. Wjazd i Uskok w Jurowcach	12 600	12 600	12 600	A. B. C.		Urząd Miejski w Wasilkowie
67.	900	90095	NOWY ŁADny zalew w Wasilkowie	13 354 398	4 897 818	397 818	A. B. C. 4 500 000		Urząd Miejski w Wasilkowie
68.	900	90095	Dokumentacja zagospodarowania stawów przy ul. Jurowieckiej w Wasilkowie	70 000	70 000	70 000	A. B. C.		Urząd Miejski w Wasilkowie
69.	900	90095	Dokumentacja budowy progu antyrumiskowego z kładką na rzece Supraśl	85 282	85 282	85 288	A. B. C.		Urząd Miejski w Wasilkowie
70.	900	90095	Modernizacja skweru przy ul. Białostockiej w Wasilkowie -Etap II	130 000	130 000	130 000	A. B. C.		Urząd Miejski w Wasilkowie
71.	900	90095	Zagospodarowanie południowego nabrzeża zalewu w Wasilkowie – dokumentacja	25 000	25 000	25 000	A. B. C.		Urząd Miejski w Wasilkowie
RAZEM DZIAŁ 900				**14 850 891**	**6 354 311**	**1 317 575**	**5 036 736**		
72.	921	92109	Doposażenie placu zabaw w Woroszyłach (f. sołecki)	12 491	12 491	12 491	A. B. C.		Urząd Miejski w Wasilkowie
73.	921	92109	Rozbudowa placu zabaw przy świetlicy w Jurowcach (f. sołecki)	8 000	8 000	8 000	A. B. C.		Urząd Miejski w Wasilkowie
74.	921	92109	Budowa świetlicy w Sochoniach	2 686 898	1 512 956	1 512 956	A. B. C.		Urząd Miejski w Wasilkowie
75.	921	92109	Budowa Centrum Kultury - dokumentacja	250 000	250 000	250 000	A. B.		Urząd Miejski w Wasilkowie

							C.		
76.	921	92195	Ławeczka Ks. Rabczyńskiego (b. obywatelski)	150 000	150 000	150 000	A. B. C.		Urząd Miejski w Wasilkowie
77.	921	92195	Budowa wiaty rekreacyjnej ze stołami w Horodniance (b.obywatelski)	35 000	35 000	35 000	A. B. C.		Urząd Miejski w Wasilkowie
RAZEM DZIAŁ 921				**3 142 389**	**1 968 447**	**1 968 447**			
78.	926	92601	Modernizacja stadionu miejskiego w Wasilkowie	8 646 738	8 034 000	834 000	A. B. C. 7 200 000		Urząd Miejski w Wasilkowie
79.	926	92601	Modernizacja boiska w Rybnikach (b. obywatelski)	35 000	35 000	35 000	A. B. C.		Urząd Miejski w Wasilkowie
80.	926	92601	Piłkochwyty na boisko oraz oświetlenie placów zabaw w Dąbrówkach (b. obywatelski)	35 000	35 000	35 000	A. B. C.		Urząd Miejski w Wasilkowie
81.	926	92601	Budowa trybun na boisku w Studziankach (f. sołecki)	40 000	40 000	40 000	A. B. C.		Urząd Miejski w Wasilkowie
82.	926	92601	Oświetlenie boiska w Wólce (f. sołecki)	16 790	16 790	16 790	A. B. C.		Urząd Miejski w Wasilkowie
RAZEM DZIAŁ 926				**8 773 528**	**8 160 790**	**960 790**	**7 200 000**		
OGÓŁEM				**82 004 197**	**44 990 942**	**14 938 577**	**24 213 353**	**5 839 012**	

*A środki pozyskane od innych jst i bp
*B środki z państwowych funduszy celowych bp
*C inne źródła (np.RFIL, Polski Ład, RFRD, wpłaty mieszkańców)

Przewodniczący Rady Miejskiej
Janusz Kozłowski

Uzasadnienie

I. DOCHODY - plan dochodów zwiększa się o 969 306 zł:

- Odnowa wsi - 19 530 zł,

- projekt Klimatyczny Wasilków - na szlaku historii i przyrody - 949 776 zł.

II. WYDATKI - plan wydatków zwiększa się o 969 306 zł:

- Odnowa wsi - 45 955 zł, w tym 10 000 zł przeniesienie w ramach f. sołeckiego Rybnik,

- projekt Klimatyczny Wasilków - na szlaku historii i przyrody - 1 017 475 zł,

- zmniejsza się wydatki w ramach pozostałej działalności oświatowej - 84 124 zł.

W wolnych środkach kwotę 951 470 zł stanowią środki RFRD, które wpłynęły w 2024 r., a zostaną wydane w 2025 r.: Budowa ul. Nadrzecznej w Wasilkowie - 658 521 zł, Budowa ul. Nowej w Studziankach - 292 949 zł.

Na przychody jednostek samorządu terytorialnego z niewykorzystanych środków pieniężnych na rachunku bieżącym budżetu, wynikających z rozliczenia dochodów i wydatków nimi finansowanych związanych ze szczególnymi zasadami wykonywania budżetu określonymi w odrębnych ustawach składa się kwota 1 zł - pozostałe do zwrotu środki na pomoc Ukrainie oraz pozostałe z 2024 r. środki na przeciwdziałanie alkoholizmowi - 81 198 zł.

Na przychody jednostek samorządu terytorialnego z wynikających z rozliczenia środków określonych w art. 5 ust. 1 pkt 2 ustawy i dotacji na realizację programu, projektu lub zadania finansowanego z udziałem tych środków składają się pozostałe z 2024 r. środki na realizację Projektów: Erasmus - 117 939 zl, CUS - 36 120 zł, Teleopieka - 262 594 zł.

Przewodniczący Rady Miejskiej

Janusz Kozłowski

Załącznik Nr 3
do protokołu Nr XIX/2025
z dnia 27 czerwca 2025 r.

UCHWAŁA NR XIX/176/25
RADY MIEJSKIEJ W WASILKOWIE

z dnia 27 czerwca 2025 r.

w sprawie zmiany Wieloletniej Prognozy Finansowej Gminy Wasilków na lata 2025-2044

Na podstawie art. 18 ust. 2 pkt 6 ustawy z dnia 8 marca 1990 r. o samorządzie gminnym t.j. Dz. U. z 2024 r. poz. 146, poz. 1572, poz. 1907, poz. 1940) oraz art. 226, art. 227, art. 228, art. 229, art. 232 ust. 2 i art. 243 ustawy z dnia 27 sierpnia 2009 r. o finansach publicznych t.j. Dz. U. 2024 r. poz. 1530, poz. 1572, poz. 1717, poz. 1756, poz. 1907, z 2025 r. poz. 39, poz. 1079) Rada Miejska uchwala, co następuje:

§ 1. Wieloletnia Prognoza Finansowa Gminy Wasilków na lata 2025-2044 otrzymuje brzmienie zgodnie z Załącznikiem Nr 1 do Uchwały.

§ 2. Wykaz przedsięwzięć stanowi załącznik nr 2.

§ 3. Objaśnienia przyjętych wartości stanowią Załącznik Nr 3 do Uchwały.

§ 4. Wykonanie uchwały powierza się Burmistrzowi Gminy.

§ 5. Uchwała wchodzi w życie z dniem podjęcia.

Przewodniczący Rady
Miejskiej

Janusz Kozłowski

Załącznik Nr 1 do uchwały Nr XIX/176/25
Rady Miejskiej w Wasilkowie
z dnia 27 czerwca 2025 r.

WPF

Wyszczególnienie	Dochody ogółem [x]	z tego:									
		Dochody bieżące [x]	z tego:						Dochody majątkowe [x]	w tym:	
			dochody z tytułu udziału we wpływach z podatku dochodowego od osób fizycznych	dochody z tytułu udziału we wpływach z podatku dochodowego od osób prawnych	z subwencji ogólnej	z tytułu dotacji i środków przeznaczonych na cele bieżące [x 3)]	pozostałe dochody bieżące [4)]	w tym: z podatku od nieruchomości		ze sprzedaży majątku [x]	z tytułu dotacji oraz środków przeznaczonych na inwestycje
Lp	1	1.1	1.1.1	1.1.2	1.1.3	1.1.4	1.1.5	1.1.5.1	1.2	1.2.1	1.2.2
Wykonanie 2018	69 377 760,05	63 534 626,76	18 537 816,00	285 618,35	10 063 407,00	19 537 836,12	14 545 998,75	8 805 544,16	5 843 133,29	2 331 208,51	3 482 038,22
Wykonanie 2019	88 818 589,35	73 994 322,27	20 910 429,00	231 244,11	11 707 798,00	25 522 152,16	15 622 699,00	9 277 258,56	14 824 267,08	1 140 629,81	13 511 363,32
Wykonanie 2020	88 429 272,80	81 210 199,54	20 883 796,00	301 217,22	11 216 549,00	31 979 653,17	16 828 984,15	9 688 143,29	7 219 073,26	993 694,25	6 156 390,31
Wykonanie 2021	109 928 477,06	98 500 308,88	27 076 268,00	577 483,57	16 699 643,00	33 075 411,61	21 071 502,70	10 346 103,62	11 428 168,18	4 077 220,27	6 177 490,40
Wykonanie 2022	102 374 876,46	94 922 856,29	28 470 087,75	382 482,00	12 857 286,00	30 770 757,65	22 442 242,89	11 062 336,95	7 452 020,17	344 846,29	7 084 610,57
Wykonanie 2023	100 105 120,68	84 987 980,97	24 035 981,00	347 163,00	22 142 445,00	14 082 393,63	24 379 997,99	11 767 621,77	15 117 139,71	6 800 703,65	8 299 299,95
Plan 3 kw. 2024	140 270 951,00	100 865 975,00	34 776 082,00	707 545,00	24 256 575,00	14 634 619,00	26 491 154,00	12 370 162,00	39 404 976,00	8 860 038,00	30 523 915,00
Wykonanie 2024	123 920 471,80	107 847 812,03	38 723 301,00	707 545,00	24 470 359,00	17 056 359,00	26 890 247,69	12 257 584,41	16 072 659,77	878 931,51	15 166 206,27
2025	175 373 162,00	121 554 437,00	73 878 568,00	1 003 783,00	385 038,00	14 488 975,00	31 798 073,00	15 691 722,00	53 818 725,00	9 002 236,00	44 800 489,00
2026	133 289 516,00	125 089 185,00	78 532 918,00	1 067 021,00	100 083,00	12 939 200,00	32 449 963,00	16 264 753,00	8 200 331,00	2 000 000,00	6 200 331,00
2027	130 966 950,00	128 966 950,00	80 967 438,00	1 100 099,00	103 186,00	13 340 315,00	33 455 912,00	16 768 960,00	2 000 000,00	2 000 000,00	0,00
2028	134 578 025,00	132 578 025,00	83 234 526,00	1 130 902,00	106 075,00	13 713 844,00	34 392 678,00	17 238 491,00	2 000 000,00	2 000 000,00	0,00
2029	138 290 210,00	136 290 210,00	85 565 093,00	1 162 567,00	109 045,00	14 097 832,00	35 355 673,00	17 721 169,00	2 000 000,00	2 000 000,00	0,00
2030	139 997 465,00	139 697 465,00	87 704 220,00	1 191 631,00	111 771,00	14 450 278,00	36 239 565,00	18 164 198,00	300 000,00	300 000,00	0,00
2031	143 489 902,00	143 189 902,00	89 896 826,00	1 221 422,00	114 565,00	14 811 535,00	37 145 554,00	18 618 303,00	300 000,00	300 000,00	0,00

2032	147 069 650,00	146 769 650,00	92 144 247,00	1 251 958,00	117 429,00	15 181 823,00	38 074 193,00	19 083 761,00	300 000,00	300 000,00	0,00
2033	150 738 892,00	150 438 892,00	94 447 853,00	1 283 257,00	120 365,00	15 561 369,00	39 026 048,00	19 560 855,00	300 000,00	300 000,00	0,00
2034	154 499 863,00	154 199 863,00	96 809 049,00	1 315 338,00	123 374,00	15 950 403,00	40 001 699,00	20 049 876,00	300 000,00	300 000,00	0,00
2035	158 054 858,00	158 054 858,00	99 229 275,00	1 348 221,00	126 458,00	16 349 163,00	41 001 741,00	20 551 123,00	0,00	0,00	0,00
2036	162 006 230,00	162 006 230,00	101 710 007,00	1 381 927,00	129 619,00	16 757 892,00	42 026 785,00	21 064 901,00	0,00	0,00	0,00
2037	166 056 385,00	166 056 385,00	104 252 757,00	1 416 475,00	132 859,00	17 176 839,00	43 077 455,00	21 591 524,00	0,00	0,00	0,00
2038	170 207 794,00	170 207 794,00	106 859 076,00	1 451 887,00	136 180,00	17 606 260,00	44 154 391,00	22 131 312,00	0,00	0,00	0,00
2039	174 462 988,00	174 462 988,00	109 530 553,00	1 488 184,00	139 584,00	18 046 416,00	45 258 251,00	22 684 595,00	0,00	0,00	0,00
2040	177 952 248,00	177 952 248,00	111 721 164,00	1 517 948,00	142 376,00	18 407 344,00	46 163 416,00	23 138 287,00	0,00	0,00	0,00
2041	181 511 293,00	181 511 293,00	113 955 587,00	1 548 307,00	145 224,00	18 775 491,00	47 086 684,00	23 601 053,00	0,00	0,00	0,00
2042	185 141 519,00	185 141 519,00	116 234 699,00	1 579 273,00	148 128,00	19 151 001,00	48 028 418,00	24 073 074,00	0,00	0,00	0,00
2043	188 844 349,00	188 844 349,00	118 559 393,00	1 610 858,00	151 091,00	19 534 021,00	48 988 986,00	24 554 535,00	0,00	0,00	0,00
2044	192 621 236,00	192 621 236,00	120 930 581,00	1 643 075,00	154 113,00	19 924 701,00	49 968 766,00	25 045 626,00	0,00	0,00	0,00

Wyszczególnienie	Wydatki ogółem [X]	z tego:											
		Wydatki bieżące [X]	w tym:							Wydatki majątkowe [X]	w tym:	
			na wynagrodzenia i składki od nich naliczane	z tytułu poręczeń i gwarancji [X]	w tym:	wydatki na obsługę długu [X]	w tym:				Inwestycje i zakupy inwestycyjne, o których mowa w art. 236 ust. 4 pkt 1 ustawy	w tym:
					gwarancje i poręczenia podlegające wyłączeniu z limitu spłaty zobowiązań, o którym mowa w art. 243 ustawy[X]		odsetki i dyskonto podlegające wyłączeniu z limitu spłaty zobowiązań, o którym mowa w art. 243 ustawy, w terminie nie dłuższym niż 90 dni po zakończeniu programu, projektu lub zadania i otrzymaniu refundacji z tych środków (bez odsetek i dyskonta od zobowiązań na wkład krajowy) [X]	odsetki i dyskonto podlegające wyłączeniu z limitu spłaty zobowiązań, o którym mowa w art. 243 ustawy, z tytułu zobowiązań zaciągniętych na wkład krajowy [X]	pozostałe odsetki i dyskonto podlegające wyłączeniu z limitu spłaty zobowiązań, o którym mowa w art. 243 ustawy[X]			wydatki o charakterze dotacyjnym na inwestycje i zakupy inwestycyjne
Lp	2	2.1	2.1.1	2.1.2	2.1.2.1	2.1.3	2.1.3.1	2.1.3.2	2.1.3.3	2.2	2.2.1	2.2.1.1
Wykonanie 2018	82 549 885,65	57 454 023,03	21 388 544,30	0,00	0,00	266 484,35	0,00	0,00	0,00	25 095 862,62	0,00	0,00
Wykonanie 2019	81 853 421,43	67 201 566,18	23 334 001,04	0,00	0,00	494 166,56	0,00	0,00	0,00	14 651 855,25	14 651 855,25	1 020 108,92
Wykonanie 2020	88 000 926,07	77 144 933,79	24 835 709,09	0,00	0,00	308 634,77	0,00	0,00	0,00	10 855 992,28	10 855 992,28	602 365,78
Wykonanie 2021	106 695 497,89	85 355 474,03	27 782 387,47	0,00	0,00	210 996,71	0,00	0,00	0,00	21 340 023,86	21 340 023,86	890 056,49
Wykonanie 2022	112 265 298,85	91 611 297,79	30 852 802,96	0,00	0,00	1 252 657,89	0,00	0,00	0,00	20 654 001,06	20 654 001,06	3 247 641,63

Wykonanie 2023	108 664 106,19	86 801 565,61	35 229 057,23	0,00	0,00	1 668 980,80	0,00	0,00	0,00	21 862 540,58	21 862 540,58	1 299 417,54
Plan 3 kw. 2024	158 093 827,00	106 593 471,00	47 983 523,00	0,00	0,00	1 890 000,00	0,00	0,00	0,00	51 500 356,00	51 500 356,00	4 330 155,00
Wykonanie 2024	131 884 458,98	102 855 715,50	45 675 960,72	0,00	0,00	1 751 907,29	0,00	0,00	0,00	29 028 743,48	29 028 743,48	2 307 740,26
2025	166 080 073,00	119 006 226,00	55 337 703,00	107 858,00	0,00	2 215 000,00	0,00	0,00	0,00	47 073 847,00	47 073 847,00	2 082 905,00
2026	142 296 585,00	120 055 923,00	57 390 093,00	107 858,00	0,00	2 067 048,00	0,00	0,00	0,00	22 240 662,00	22 240 662,00	0,00
2027	127 791 346,00	123 841 152,00	59 872 215,00	107 858,00	0,00	1 913 866,00	0,00	0,00	0,00	3 950 194,00	3 950 194,00	0,00
2028	131 402 421,00	127 202 600,00	62 252 136,00	107 858,00	0,00	1 763 000,00	0,00	0,00	0,00	4 199 821,00	4 199 821,00	0,00
2029	135 184 606,00	131 081 052,00	63 917 381,00	0,00	0,00	1 592 000,00	0,00	0,00	0,00	4 103 554,00	4 103 554,00	0,00
2030	136 735 107,00	134 404 496,00	65 579 233,00	0,00	0,00	1 457 000,00	0,00	0,00	0,00	2 330 611,00	2 330 611,00	0,00
2031	140 964 298,00	138 063 504,00	67 235 109,00	0,00	0,00	1 332 000,00	0,00	0,00	0,00	2 900 794,00	2 900 794,00	0,00
2032	144 544 046,00	141 422 857,00	68 848 752,00	0,00	0,00	1 190 500,00	0,00	0,00	0,00	3 121 189,00	3 121 189,00	0,00
2033	148 213 288,00	144 847 368,00	70 483 910,00	0,00	0,00	1 042 000,00	0,00	0,00	0,00	3 365 920,00	3 365 920,00	0,00
2034	151 974 259,00	149 020 205,00	72 122 661,00	0,00	0,00	900 473,00	0,00	0,00	0,00	2 954 054,00	2 954 054,00	0,00
2035	155 529 254,00	152 858 965,00	73 781 482,00	0,00	0,00	759 880,00	0,00	0,00	0,00	2 670 289,00	2 670 289,00	0,00
2036	159 430 626,00	156 627 540,00	75 423 120,00	0,00	0,00	617 400,00	0,00	0,00	0,00	2 803 086,00	2 803 086,00	0,00
2037	164 600 781,00	160 761 959,00	77 082 429,00	0,00	0,00	45 650,00	0,00	0,00	0,00	3 838 822,00	3 838 822,00	0,00
2038	169 806 735,00	164 705 178,00	78 701 160,00	0,00	0,00	258 180,00	0,00	0,00	0,00	5 101 557,00	5 101 557,00	0,00
2039	174 233 384,00	169 373 976,00	80 294 858,00	0,00	0,00	84 434,00	0,00	0,00	0,00	4 859 408,00	4 859 408,00	0,00
2040	177 722 644,00	172 566 704,00	81 860 608,00	0,00	0,00	6 863,00	0,00	0,00	0,00	5 155 940,00	5 155 940,00	0,00
2041	181 281 689,00	176 281 742,00	83 395 494,00	0,00	0,00	5 293,00	0,00	0,00	0,00	4 999 947,00	4 999 947,00	0,00
2042	184 911 915,00	180 038 366,00	84 917 462,00	0,00	0,00	3 724,00	0,00	0,00	0,00	4 873 549,00	4 873 549,00	0,00
2043	188 614 745,00	183 536 174,00	86 424 747,00	0,00	0,00	2 154,00	0,00	0,00	0,00	5 078 571,00	5 078 571,00	0,00
2044	192 449 033,00	187 417 999,00	87 958 786,00	0,00	0,00	584,00	0,00	0,00	0,00	5 031 034,00	5 031 034,00	0,00

Wyszczególnienie	Wynik budżetu x	w tym:	Przychody budżetu x	z tego:					
				Kredyty, pożyczki, emisja papierów wartościowych x	w tym:	Nadwyżka budżetowa z lat ubiegłych x 6)	w tym:	Wolne środki, o których mowa w art. 217 ust. 2 pkt 6 ustawy x	w tym:
		Kwota prognozowanej nadwyżki budżetu przeznaczona na spłatę kredytów, pożyczek i wykup papierów wartościowych 5)			na pokrycie deficytu budżetu x		na pokrycie deficytu budżetu x		na pokrycie deficytu budżetu x
Lp	3	3.1	4	4.1	4.1.1	4.2	4.2.1	4.3	4.3.1
Wykonanie 2018	-13 172 125,60	0,00	18 902 476,00	15 529 636,39	12 674 616,09	0,00	0,00	3 372 839,61	497 509,53
Wykonanie 2019	6 965 167,92	0,00	4 753 550,40	1 000 000,00	0,00	0,00	0,00	3 753 550,40	0,00
Wykonanie 2020	428 346,73	0,00	10 588 718,32	500 000,00	0,00	0,00	0,00	10 088 718,32	0,00
Wykonanie 2021	3 232 979,17	0,00	14 287 065,05	5 000 000,00	0,00	0,00	0,00	9 287 065,05	0,00
Wykonanie 2022	-9 890 422,39	0,00	20 095 459,73	4 500 000,00	4 500 000,00	417 665,00	417 665,00	15 177 794,73	4 972 757,39
Wykonanie 2023	-8 558 985,51	0,00	17 906 379,63	9 621 342,29	2 499 363,65	1 786 902,86	1 786 902,86	6 498 134,48	4 272 719,00
Plan 3 kw. 2024	-17 822 876,00	0,00	24 764 219,00	17 636 825,00	10 695 482,00	410 768,00	410 768,00	6 716 626,00	6 716 626,00
Wykonanie 2024	-7 963 987,18	0,00	19 681 303,00	12 553 909,00	7 553 219,20	410 768,00	410 767,98	6 716 626,00	0,00
2025	9 293 089,00	0,00	9 449 237,00	4 673 265,00	0,00	497 852,00	0,00	4 278 120,00	0,00
2026	-9 007 069,00	3 175 604,00	12 182 673,00	0,00	0,00	0,00	0,00	0,00	0,00
2027	3 175 604,00	3 175 604,00	0,00	0,00	0,00	0,00	0,00	0,00	0,00
2028	3 175 604,00	3 175 604,00	0,00	0,00	0,00	0,00	0,00	0,00	0,00
2029	3 105 604,00	3 105 604,00	0,00	0,00	0,00	0,00	0,00	0,00	0,00
2030	3 262 358,00	3 262 358,00	0,00	0,00	0,00	0,00	0,00	0,00	0,00
2031	2 525 604,00	2 525 604,00	0,00	0,00	0,00	0,00	0,00	0,00	0,00
2032	2 525 604,00	2 525 604,00	0,00	0,00	0,00	0,00	0,00	0,00	0,00
2033	2 525 604,00	2 525 604,00	0,00	0,00	0,00	0,00	0,00	0,00	0,00
2034	2 525 604,00	2 525 604,00	0,00	0,00	0,00	0,00	0,00	0,00	0,00
2035	2 525 604,00	2 525 604,00	0,00	0,00	0,00	0,00	0,00	0,00	0,00
2036	2 575 604,00	2 575 604,00	0,00	0,00	0,00	0,00	0,00	0,00	0,00

2037	1 455 604,00	1 455 604,00	0,00	0,00	0,00	0,00	0,00	0,00	0,00
2038	401 059,00	401 059,00	0,00	0,00	0,00	0,00	0,00	0,00	0,00
2039	229 604,00	229 604,00	0,00	0,00	0,00	0,00	0,00	0,00	0,00
2040	229 604,00	229 604,00	0,00	0,00	0,00	0,00	0,00	0,00	0,00
2041	229 604,00	229 604,00	0,00	0,00	0,00	0,00	0,00	0,00	0,00
2042	229 604,00	229 604,00	0,00	0,00	0,00	0,00	0,00	0,00	0,00
2043	229 604,00	229 604,00	0,00	0,00	0,00	0,00	0,00	0,00	0,00
2044	172 203,00	172 203,00	0,00	0,00	0,00	0,00	0,00	0,00	0,00

5) Inne przeznaczenie nadwyżki budżetowej wymaga określenia w objaśnieniach do wieloletniej prognozy finansowej.

6) W przypadku należy ująć środki pieniężne znajdujące się na rachunku budżetu pochodzące z nadwyżek poprzednich budżetów, łącznie z niewykorzystanymi środkami, o których mowa w art. 217 ust. 2 pkt 8 ustawy.

Wyszczególnienie	z tego:				Rozchody budżetu x	z tego:			
		w tym:		w tym:			w tym:		
								z tego:	
	Spłaty udzielonych pożyczek w latach ubiegłych x	na pokrycie deficytu budżetu x	Inne przychody niezwiązane z zaciągnięciem długu x 7)	na pokrycie deficytu budżetu x		Spłaty rat kapitałowych kredytów i pożyczek oraz wykup papierów wartościowych x	łączna kwota przypadających na dany rok kwot ustawowych wyłączeń z limitu spłaty zobowiązań x	kwota przypadających na dany rok kwot wyłączeń określonych w art. 243 ust. 3 ustawy x	kwota przypadających na dany rok kwot wyłączeń określonych w art. 243 ust. 3a ustawy x
Lp	4.4	4.4.1	4.5	4.5.1	5	5.1	5.1.1	5.1.1.1	5.1.1.2
Wykonanie 2018	0,00	0,00	0,00	0,00	1 976 800,00	1 976 800,00	0,00	0,00	0,00
Wykonanie 2019	0,00	0,00	0,00	0,00	1 630 000,00	1 630 000,00	0,00	0,00	0,00
Wykonanie 2020	0,00	0,00	0,00	0,00	1 730 000,00	1 730 000,00	0,00	0,00	0,00
Wykonanie 2021	0,00	0,00	0,00	0,00	1 930 000,00	1 930 000,00	0,00	0,00	0,00
Wykonanie 2022	0,00	0,00	0,00	0,00	1 920 000,00	1 920 000,00	0,00	0,00	0,00
Wykonanie 2023	0,00	0,00	0,00	0,00	2 220 000,00	2 220 000,00	0,00	0,00	0,00
Plan 3 kw. 2024	0,00	0,00	0,00	0,00	6 941 343,00	6 941 343,00	4 621 343,00	0,00	4 621 343,00
Wykonanie 2024	0,00	0,00	0,00	0,00	6 941 342,68	6 941 342,68	4 621 342,29	0,00	4 621 342,29
2025	0,00	0,00	0,00	0,00	18 742 326,00	6 559 653,00	3 985 563,00	0,00	1 930 969,00

2026	0,00	0,00	12 182 673,00	9 007 069,00	3 175 604,00	3 175 604,00	0,00	0,00	0,00
2027	0,00	0,00	0,00	0,00	3 175 604,00	3 175 604,00	0,00	0,00	0,00
2028	0,00	0,00	0,00	0,00	3 175 604,00	3 175 604,00	0,00	0,00	0,00
2029	0,00	0,00	0,00	0,00	3 105 604,00	3 105 604,00	0,00	0,00	0,00
2030	0,00	0,00	0,00	0,00	3 262 358,00	3 262 358,00	0,00	0,00	0,00
2031	0,00	0,00	0,00	0,00	2 525 604,00	2 525 604,00	0,00	0,00	0,00
2032	0,00	0,00	0,00	0,00	2 525 604,00	2 525 604,00	0,00	0,00	0,00
2033	0,00	0,00	0,00	0,00	2 525 604,00	2 525 604,00	0,00	0,00	0,00
2034	0,00	0,00	0,00	0,00	2 525 604,00	2 525 604,00	0,00	0,00	0,00
2035	0,00	0,00	0,00	0,00	2 525 604,00	2 525 604,00	0,00	0,00	0,00
2036	0,00	0,00	0,00	0,00	2 575 604,00	2 575 604,00	0,00	0,00	0,00
2037	0,00	0,00	0,00	0,00	1 455 604,00	1 455 604,00	0,00	0,00	0,00
2038	0,00	0,00	0,00	0,00	401 059,00	401 059,00	0,00	0,00	0,00
2039	0,00	0,00	0,00	0,00	229 604,00	229 604,00	0,00	0,00	0,00
2040	0,00	0,00	0,00	0,00	229 604,00	229 604,00	0,00	0,00	0,00
2041	0,00	0,00	0,00	0,00	229 604,00	229 604,00	0,00	0,00	0,00
2042	0,00	0,00	0,00	0,00	229 604,00	229 604,00	0,00	0,00	0,00
2043	0,00	0,00	0,00	0,00	229 604,00	229 604,00	0,00	0,00	0,00
2044	0,00	0,00	0,00	0,00	172 203,00	172 203,00	0,00	0,00	0,00

[7] W pozycji należy ująć w szczególności przychody pochodzące z prywatyzacji majątku jednostki samorządu terytorialnego.

Wyszczególnienie	Rozchody budżetu, z tego:						Kwota długu [x]	w tym:	Relacja zrównoważenia wydatków bieżących, o której mowa w art. 242 ustawy	
	łączna kwota przypadających na dany rok kwot ustawowych wyłączeń z limitu spłaty zobowiązań, z tego:					Inne rozchody niezwiązane ze spłatą długu [x]				
		z tego:			kwota przypadających na dany rok kwot pozostałych ustawowych wyłączeń z limitu spłaty zobowiązań [x]					
	kwota wyłączeń z tytułu wcześniejszej spłaty zobowiązań, określonych w art. 243 ust. 3b ustawy	środkami nowego zobowiązania	wolnymi środkami, o których mowa w art. 217 ust. 2 pkt 6 ustawy	innymi środkami				kwota długu, którego planowana spłata dokona się z wydatków [x]	Różnica między dochodami bieżącymi a wydatkami bieżącymi [x]	Różnica między dochodami bieżącymi, skorygowanymi o środki[8)] a wydatkami bieżącymi [x]
Lp	5.1.1.3	5.1.1.3.1	5.1.1.3.2	5.1.1.3.3	5.1.1.4	5.2	6	6.1	7.1	7.2
Wykonanie 2018	x	x	x	x	0,00	0,00	19 548 083,39	0,00	6 080 603,73	9 453 443,34
Wykonanie 2019	x	x	x	x	0,00	0,00	18 918 083,39	0,00	6 792 756,09	10 546 306,49
Wykonanie 2020	x	x	x	x	0,00	0,00	17 688 083,39	0,00	4 065 265,75	14 153 984,07
Wykonanie 2021	x	x	x	x	0,00	0,00	20 758 083,39	0,00	13 144 834,85	22 431 899,90
Wykonanie 2022	x	x	x	x	0,00	0,00	23 338 083,39	0,00	3 311 558,50	18 907 018,23
Wykonanie 2023	x	x	x	x	0,00	0,00	30 739 425,68	0,00	-1 813 584,64	6 471 452,70
Plan 3 kw. 2024	x	x	x	x	0,00	0,00	41 434 908,00	0,00	-5 727 496,00	1 399 898,00
Wykonanie 2024	x	x	x	x	0,00	0,00	36 351 992,00	0,00	4 992 096,53	12 119 490,53
2025	2 054 594,00	2 054 594,00	0,00	0,00	0,00	12 182 673,00	34 275 284,00	0,00	2 548 211,00	7 324 183,00
2026	x	x	x	x	0,00	0,00	31 099 680,00	0,00	5 033 262,00	5 033 262,00
2027	x	x	x	x	0,00	0,00	27 924 076,00	0,00	5 125 798,00	5 125 798,00
2028	x	x	x	x	0,00	0,00	24 748 472,00	0,00	5 375 425,00	5 375 425,00
2029	x	x	x	x	0,00	0,00	21 642 868,00	0,00	5 209 158,00	5 209 158,00
2030	x	x	x	x	0,00	0,00	18 380 510,00	0,00	5 292 969,00	5 292 969,00
2031	x	x	x	x	0,00	0,00	15 854 906,00	0,00	5 126 398,00	5 126 398,00
2032	x	x	x	x	0,00	0,00	13 329 302,00	0,00	5 346 793,00	5 346 793,00
2033	x	x	x	x	0,00	0,00	10 803 698,00	0,00	5 591 524,00	5 591 524,00
2034	x	x	x	x	0,00	0,00	8 278 094,00	0,00	5 179 658,00	5 179 658,00
2035	x	x	x	x	0,00	0,00	5 752 490,00	0,00	5 195 893,00	5 195 893,00

2036	x	x	x	x	0,00	0,00	3 176 886,00	0,00	5 378 690,00	5 378 690,00
2037	x	x	x	x	0,00	0,00	1 721 282,00	0,00	5 294 426,00	5 294 426,00
2038	x	x	x	x	0,00	0,00	1 320 223,00	0,00	5 502 616,00	5 502 616,00
2039	x	x	x	x	0,00	0,00	1 090 619,00	0,00	5 089 012,00	5 089 012,00
2040	x	x	x	x	0,00	0,00	861 015,00	0,00	5 385 544,00	5 385 544,00
2041	x	x	x	x	0,00	0,00	631 411,00	0,00	5 229 551,00	5 229 551,00
2042	x	x	x	x	0,00	0,00	401 807,00	0,00	5 103 153,00	5 103 153,00
2043	x	x	x	x	0,00	0,00	172 203,00	0,00	5 308 175,00	5 308 175,00
2044	x	x	x	x	0,00	0,00	0,00	0,00	5 203 237,00	5 203 237,00

[8)] Skorzystanie o środki dotyczy określonego w art. 242 ustawy powiększenia o odpowiednio dla roku prognozy przychody wskazane w art. 217 ust. 2 ustawy. Skutki finansowe wyłączeń ograniczenia, o którym mowa w art. 242 ustawy, zawarte w innych ustawach należy ująć w objaśnieniach dołączanych do wieloletniej prognozy finansowej zgodnie z art. 226 ust. 2a ustawy.

Wyszczególnienie	Wskaźnik spłaty zobowiązań					
	Relacja określona po lewej stronie nierówności we wzorze, o którym mowa w art. 243 ust. 1 ustawy (po uwzględnieniu zobowiązań związku współtworzonego przez jednostkę samorządu terytorialnego oraz po uwzględnieniu ustawowych wyłączeń przypadających na dany rok)[x]	Relacja określona po prawej stronie nierówności we wzorze, o którym mowa w art. 243 ust. 1 ustawy, ustalona dla danego roku (wskaźnik jednoroczny)[x]	Dopuszczalny limit spłaty zobowiązań określony po prawej stronie nierówności we wzorze, o którym mowa w art. 243 ustawy, po uwzględnieniu ustawowych wyłączeń, obliczony w oparciu o plan 3 kwartału roku poprzedzającego pierwszy rok prognozy (wskaźnik ustalony w oparciu o średnią arytmetyczną z poprzednich lat)[x]	Dopuszczalny limit spłaty zobowiązań określony po prawej stronie nierówności we wzorze, o którym mowa w art. 243 ustawy, po uwzględnieniu ustawowych wyłączeń, obliczony w oparciu o wykonanie roku poprzedzającego pierwszy rok prognozy (wskaźnik ustalony w oparciu o średnią arytmetyczną z poprzednich lat)[x]	Informacja o spełnieniu wskaźnika spłaty zobowiązań określonego w art. 243 ustawy, po uwzględnieniu zobowiązań związku współtworzonego przez jednostkę samorządu terytorialnego oraz po uwzględnieniu ustawowych wyłączeń, obliczonego w oparciu o plan 3 kwartałów roku poprzedzającego rok budżetowy[x]	Informacja o spełnieniu wskaźnika spłaty zobowiązań określonego w art. 243 ustawy, po uwzględnieniu zobowiązań związku współtworzonego przez jednostkę samorządu terytorialnego oraz po uwzględnieniu ustawowych wyłączeń, obliczonego w oparciu o wykonanie roku poprzedzającego rok budżetowy[x]
Lp	8.1	8.2	8.3	8.3.1	8.4	8.4.1
Wykonanie 2018	0,00%	19,70%	x	x	x	x
Wykonanie 2019	0,00%	16,94%	x	x	x	x
Wykonanie 2020	0,00%	10,64%	x	x	x	x
Wykonanie 2021	0,00%	27,15%	x	x	x	x
Wykonanie 2022	0,00%	7,70%	x	x	x	x
Wykonanie 2023	0,00%	9,87%	x	x	x	x
Plan 3 kw. 2024	0,00%	6,29%	x	x	x	x
Wykonanie 2024	0.00%	8.39%	x	x	x	x

2025	4,47%	4,98%	14,04%	14,34%	TAK	TAK
2026	4,67%	6,42%	11,94%	12,24%	TAK	TAK
2027	4,40%	7,42%	10,44%	10,74%	TAK	TAK
2028	4,15%	6,01%	9,98%	10,28%	TAK	TAK
2029	3,84%	5,57%	6,96%	7,26%	TAK	TAK
2030	3,77%	5,39%	6,65%	6,95%	TAK	TAK
2031	3,00%	5,03%	6,01%	6,31%	TAK	TAK
2032	2,82%	4,97%	5,83%	5,83%	TAK	TAK
2033	2,65%	4,92%	5,83%	5,83%	TAK	TAK
2034	2,48%	4,40%	5,62%	5,62%	TAK	TAK
2035	2,32%	4,20%	5,18%	5,18%	TAK	TAK
2036	2,20%	4,13%	4,93%	4,93%	TAK	TAK
2037	1,01%	3,59%	4,72%	4,72%	TAK	TAK
2038	0,43%	3,78%	4,46%	4,46%	TAK	TAK
2039	0,20%	3,31%	4,28%	4,28%	TAK	TAK
2040	0,15%	3,38%	4,05%	4,05%	TAK	TAK
2041	0,14%	3,22%	3,83%	3,83%	TAK	TAK
2042	0,14%	3,08%	3,66%	3,66%	TAK	TAK
2043	0,14%	3,14%	3,50%	3,50%	TAK	TAK
2044	0,10%	3,01%	3,36%	3,36%	TAK	TAK

Ustalona na lata 2022-2025 relacja z art. 243 (poz. 8.3, 8.3.1, 8.4 i 8.4.1) została obliczona według średniej 7-letniej

Wyszczególnienie	Finansowanie programów, projektów lub zadań realizowanych z udziałem środków, o których mowa w art. 5 ust. 1 pkt 2 i 3 ustawy								
		w tym:			w tym:			w tym:	
			w tym:			w tym:			w tym:
	Dochody bieżące na programy, projekty lub zadania finansowane z udziałem środków, o których mowa w art. 5 ust. 1 pkt 2 i 3 ustawy x	Dotacje i środki o charakterze bieżącym na realizację programu, projektu lub zadania finansowanego z udziałem środków, o których mowa w art. 5 ust. 1 pkt 2 ustawy x	środki określone w art. 5 ust. 1 pkt 2 ustawy	Dochody majątkowe na programy, projekty lub zadania finansowane z udziałem środków, o których mowa w art. 5 ust. 1 pkt 2 i 3 ustawy	Dochody majątkowe na programy, projekty lub zadania finansowane z udziałem środków, o których mowa w art. 5 ust. 1 pkt 2 ustawy	środki określone w art. 5 ust. 1 pkt 2 ustawy	Wydatki bieżące na programy, projekty lub zadania finansowane z udziałem środków, o których mowa w art. 5 ust. 1 pkt 2 i 3 ustawy x	Wydatki bieżące na programy, projekty lub zadania finansowane z udziałem środków, o których mowa w art. 5 ust. 1 pkt 2 ustawy x	finansowane środkami określonymi w art. 5 ust. 1 pkt 2 ustawy
Lp	9.1	9.1.1	9.1.1.1	9.2	9.2.1	9.2.1.1	9.3	9.3.1	9.3.1.1
Wykonanie 2018	243 635,11	243 635,11	224 100,68	2 272 215,93	2 272 215,93	1 943 370,40	231 014,61	231 014,61	227 318,57
Wykonanie 2019	421 459,45	421 459,45	413 211,98	10 289 212,26	10 289 212,26	10 175 322,27	203 359,58	203 359,58	194 037,83
Wykonanie 2020	416 648,85	416 648,85	412 895,99	74 760,00	74 760,00	74 760,00	285 955,57	285 955,57	276 331,32
Wykonanie 2021	5 400,00	5 400,00	4 185,00	2 604 321,43	2 604 321,43	2 604 321,43	337 189,88	337 189,88	275 672,19
Wykonanie 2022	1 039 487,96	1 039 487,96	1 037 300,96	3 482 304,08	3 482 304,08	3 482 304,08	1 070 573,96	1 070 573,96	980 996,68
Wykonanie 2023	2 653 983,40	2 653 983,40	2 574 246,32	2 787 057,11	2 787 057,11	2 719 075,20	2 994 156,63	2 994 156,63	2 552 089,09
Plan 3 kw. 2024	800 153,00	791 153,00	708 248,00	4 998 767,00	4 998 767,00	4 998 767,00	1 197 902,00	1 188 902,00	1 035 379,00
Wykonanie 2024	848 047,99	839 076,59	759 666,11	4 862 591,74	4 862 591,74	4 862 591,74	845 119,85	836 140,50	707 129,35
2025	2 779 254,00	2 779 254,00	2 480 456,00	8 860 148,00	8 860 148,00	8 219 981,00	3 348 182,00	3 348 182,00	2 897 111,00
2026	1 450 000,00	1 450 000,00	1 297 369,00	2 577 629,00	2 577 629,00	2 577 629,00	1 547 360,00	1 547 360,00	1 450 000,00
2027	0,00	0,00	0,00	0,00	0,00	0,00	1 541 092,00	1 541 092,00	1 090 478,00
2028	0,00	0,00	0,00	0,00	0,00	0,00	0,00	0,00	0,00
2029	0,00	0,00	0,00	0,00	0,00	0,00	0,00	0,00	0,00
2030	0,00	0,00	0,00	0,00	0,00	0,00	0,00	0,00	0,00
2031	0,00	0,00	0,00	0,00	0,00	0,00	0,00	0,00	0,00
2032	0,00	0,00	0,00	0,00	0,00	0,00	0,00	0,00	0,00
2033	0,00	0,00	0,00	0,00	0,00	0,00	0,00	0,00	0,00
2034	0,00	0,00	0,00	0,00	0,00	0,00	0,00	0,00	0,00
2035	0,00	0,00	0,00	0,00	0,00	0,00	0,00	0,00	0,00

2036	0,00	0,00	0,00	0,00	0,00	0,00	0,00	0,00	0,00

2037	0,00	0,00	0,00	0,00	0,00	0,00	0,00	0,00	0,00
2038	0,00	0,00	0,00	0,00	0,00	0,00	0,00	0,00	0,00
2039	0,00	0,00	0,00	0,00	0,00	0,00	0,00	0,00	0,00
2040	0,00	0,00	0,00	0,00	0,00	0,00	0,00	0,00	0,00
2041	0,00	0,00	0,00	0,00	0,00	0,00	0,00	0,00	0,00
2042	0,00	0,00	0,00	0,00	0,00	0,00	0,00	0,00	0,00
2043	0,00	0,00	0,00	0,00	0,00	0,00	0,00	0,00	0,00
2044	0,00	0,00	0,00	0,00	0,00	0,00	0,00	0,00	0,00

Wyszczególnienie				Informacje uzupełniające o wybranych kategoriach finansowych						
		w tym:			z tego:					
			w tym:							
	Wydatki majątkowe na programy, projekty lub zadania finansowane z udziałem środków, o których mowa w art. 5 ust. 1 pkt 2 i 3 ustawy	Wydatki majątkowe na programy, projekty lub zadania finansowane z udziałem środków, o których mowa w art. 5 ust. 1 pkt 2 ustawy	finansowane środkami określonymi w art. 5 ust. 1 pkt 2 ustawy	Wydatki objęte limitem, o którym mowa w art. 226 ust. 3 pkt 4 ustawy	bieżące	majątkowe	Wydatki bieżące na pokrycie ujemnego wyniku finansowego samodzielnego publicznego zakładu opieki zdrowotnej	Wydatki na spłatę zobowiązań przejmowanych w związku z likwidacją lub przekształceniem samodzielnego publicznego zakładu opieki zdrowotnej	Kwota zobowiązań związku współtworzonego przez jednostkę samorządu terytorialnego przypadających do spłaty w danym roku budżetowym, podlegająca doliczeniu zgodnie z art. 244 ustawy[X]	Kwota zobowiązań wynikających z przejęcia przez jednostkę samorządu terytorialnego zobowiązań po likwidowanych i przekształcanych samorządowych osobach prawnych
Lp	9.4	9.4.1	9.4.1.1	10.1	10.1.1	10.1.2	10.2	10.3	10.4	10.5
Wykonanie 2018	15 091 469,15	15 091 469,15	8 146 470,31	16 992 245,00	432 000,00	16 560 245,00	0,00	0,00	0,00	0,00
Wykonanie 2019	9 791 282,24	9 791 282,24	3 765 759,44	0,00	0,00	0,00	0,00	0,00	0,00	0,00
Wykonanie 2020	61 653,00	61 653,00	59 808,00	0,00	0,00	0,00	0,00	0,00	0,00	0,00
Wykonanie 2021	11 731 357,12	11 731 357,12	5 646 216,38	1 108 620,54	0,00	1 108 620,54	0,00	0,00	0,00	0,00
Wykonanie 2022	4 337 797,11	4 337 797,11	2 127 599,37	3 757 921,85	0,00	3 757 921,85	0,00	0,00	0,00	0,00
Wykonanie 2023	8 626 370,01	8 626 370,01	5 373 696,83	8 943 986,00	0,00	8 943 986,00	0,00	0,00	0,00	0,00
Plan 3 kw. 2024	4 791 549,00	4 791 549,00	2 205 708,00	29 975 157,00	721 054,00	29 254 103,00	0,00	0,00	0,00	0,00
Wykonanie 2024	4 979 119,17	4 979 119,17	2 205 708,00	29 975 157,00	721 054,00	29 254 103,00	0,00	0,00	0,00	0,00

2025	7 747 501,00	7 747 501,00	6 289 012,00	15 456 084,00	1 323 480,00	14 132 604,00	0,00	0,00	0,00	0,00
2026	4 315 722,00	4 315 722,00	4 315 722,00	23 319 741,00	1 547 360,00	21 772 381,00	0,00	0,00	0,00	0,00
2027	0,00	0,00	0,00	1 541 092,00	1 541 092,00	0,00	0,00	0,00	0,00	0,00
2028	0,00	0,00	0,00	0,00	0,00	0,00	0,00	0,00	0,00	0,00
2029	0,00	0,00	0,00	0,00	0,00	0,00	0,00	0,00	0,00	0,00
2030	0,00	0,00	0,00	0,00	0,00	0,00	0,00	0,00	0,00	0,00
2031	0,00	0,00	0,00	0,00	0,00	0,00	0,00	0,00	0,00	0,00
2032	0,00	0,00	0,00	0,00	0,00	0,00	0,00	0,00	0,00	0,00
2033	0,00	0,00	0,00	0,00	0,00	0,00	0,00	0,00	0,00	0,00
2034	0,00	0,00	0,00	0,00	0,00	0,00	0,00	0,00	0,00	0,00
2035	0,00	0,00	0,00	0,00	0,00	0,00	0,00	0,00	0,00	0,00
2036	0,00	0,00	0,00	0,00	0,00	0,00	0,00	0,00	0,00	0,00

2037	0,00	0,00	0,00	0,00	0,00	0,00	0,00	0,00	0,00	0,00
2038	0,00	0,00	0,00	0,00	0,00	0,00	0,00	0,00	0,00	0,00
2039	0,00	0,00	0,00	0,00	0,00	0,00	0,00	0,00	0,00	0,00
2040	0,00	0,00	0,00	0,00	0,00	0,00	0,00	0,00	0,00	0,00
2041	0,00	0,00	0,00	0,00	0,00	0,00	0,00	0,00	0,00	0,00
2042	0,00	0,00	0,00	0,00	0,00	0,00	0,00	0,00	0,00	0,00
2043	0,00	0,00	0,00	0,00	0,00	0,00	0,00	0,00	0,00	0,00
2044	0,00	0,00	0,00	0,00	0,00	0,00	0,00	0,00	0,00	0,00

Wyszczególnienie	Informacje uzupełniające o wybranych kategoriach finansowych										
	Spłaty, o których mowa w poz. 5.1, wynikające wyłącznie z tytułu zobowiązań już zaciągniętych [x]	Wydatki zmniejszające dług [x]	w tym:					Kwota wzrostu(+)/spadku(-) kwoty długu wynikająca z operacji niekasowych (m.in. umorzenia, różnice kursowej	Wcześniejsza spłata zobowiązań, wyłączona z limitu spłaty zobowiązań, dokonywana w formie wydatków budżetowych	Wykup papierów wartościowych, spłaty rat kredytów i pożyczek wraz z należnymi odsetkami i dyskontem, odpowiednio emitowanych lub zaciągniętych do równowartości kwoty ubytku w wykonanych dochodach jednostki samorządu terytorialnego będącego skutkiem wystąpienia COVID-19 [x]	Wydatki bieżące podlegające ustawowemu wyłączeniu z limitu spłaty zobowiązań[9)]
			spłata zobowiązań wymagalnych z lat poprzednich, innych niż w poz. 10.7.3 [x]	spłata zobowiązań zaliczanych do tytułu dłużnego – kredyt i pożyczka [x]	w tym:		wypłaty z tytułu wymagalnych poręczeń i gwarancji [x]				
					zobowiązań zaciągniętych po dniu 1 stycznia 2019 r. [x]	w tym:					
						dokonywana w formie wydatku bieżącego [x]					
Lp	10.6	10.7	10.7.1	10.7.2	10.7.2.1	10.7.2.1.1	10.7.3	10.8	10.9	10.10	10.11
Wykonanie 2018	1 976 800,00	0,00	0,00	0,00	0,00	0,00	0,00	0,00	x	0,00	0,00
Wykonanie 2019	1 630 000,00	0,00	0,00	0,00	0,00	0,00	0,00	0,00	x	0,00	0,00
Wykonanie 2020	1 730 000,00	0,00	0,00	0,00	0,00	0,00	0,00	0,00	x	0,00	0,00
Wykonanie 2021	1 930 000,00	0,00	0,00	0,00	0,00	0,00	0,00	0,00	x	0,00	0,00
Wykonanie 2022	1 920 000,00	0,00	0,00	0,00	0,00	0,00	0,00	0,00	x	0,00	0,00
Wykonanie 2023	2 220 000,00	0,00	0,00	0,00	0,00	0,00	0,00	0,00	x	0,00	0,00
Plan 3 kw. 2024	6 941 342,68	0,00	0,00	0,00	0,00	0,00	0,00	0,00	x	0,00	0,00
Wykonanie 2024	6 941 342,68	0,00	0,00	0,00	0,00	0,00	0,00	0,00	x	0,00	0,00
2025	4 425 195,00	0,00	0,00	0,00	0,00	0,00	0,00	190 320,00	0,00	0,00	0,00
2026	2 519 604,00	0,00	0,00	0,00	0,00	0,00	0,00	0,00	x	0,00	0,00
2027	2 519 604,00	0,00	0,00	0,00	0,00	0,00	0,00	0,00	x	0,00	0,00
2028	2 519 604,00	0,00	0,00	0,00	0,00	0,00	0,00	0,00	x	0,00	0,00
2029	2 449 604,00	0,00	0,00	0,00	0,00	0,00	0,00	0,00	x	0,00	0,00
2030	2 487 687,00	0,00	0,00	0,00	0,00	0,00	0,00	0,00	x	0,00	0,00
2031	2 369 604,00	0,00	0,00	0,00	0,00	0,00	0,00	0,00	x	0,00	0,00
2032	2 369 604,00	0,00	0,00	0,00	0,00	0,00	0,00	0,00	x	0,00	0,00
2033	2 369 604,00	0,00	0,00	0,00	0,00	0,00	0,00	0,00	x	0,00	0,00
2034	2 369 604,00	0,00	0,00	0,00	0,00	0,00	0,00	0,00	x	0,00	0,00
2035	2 369 604,00	0,00	0,00	0,00	0,00	0,00	0,00	0,00	x	0,00	0,00

2036	2 419 604,00	0,00	0,00	0,00	0,00	0,00	0,00	0,00	x	0,00	0,00
2037	1 299 604,00	0,00	0,00	0,00	0,00	0,00	0,00	0,00	x	0,00	0,00
2038	401 059,00	0,00	0,00	0,00	0,00	0,00	0,00	0,00	x	0,00	0,00
2039	229 604,00	0,00	0,00	0,00	0,00	0,00	0,00	0,00	x	0,00	0,00
2040	229 604,00	0,00	0,00	0,00	0,00	0,00	0,00	0,00	x	0,00	0,00
2041	229 604,00	0,00	0,00	0,00	0,00	0,00	0,00	0,00	x	0,00	0,00
2042	229 604,00	0,00	0,00	0,00	0,00	0,00	0,00	0,00	x	0,00	0,00
2043	229 604,00	0,00	0,00	0,00	0,00	0,00	0,00	0,00	x	0,00	0,00
2044	172 203,00	0,00	0,00	0,00	0,00	0,00	0,00	0,00	x	0,00	0,00

[9] W pozycji należy ująć kwoty wydatków bieżących, o które zostaną pomniejszone wydatki bieżące budżetu przy wyliczaniu limitu spłaty zobowiązań określonego po prawej stronie nierówności we wzorze, o którym mowa w art. 243 ustawy, na podstawie odrębnych ustaw, bez wydatków bieżących na obsługę długu. W szczególności należy ująć wydatki poniesione w celu realizacji zadań związanych z przeciwdziałaniem COVID-19.

* Informacje zawarte w tej części wieloletniej prognozy finansowej, w tym o spełnieniu relacji określonej w art. 243 ustawy zostaną automatycznie wygenerowane przez aplikację wskazaną przez Ministra Finansów, o której mowa w § 4 ust. 1, na podstawie danych historycznych oraz prognozowanych przez jednostkę samorządu terytorialnego. Automatyczne wyliczenia danych na podstawie wartości historycznych i prognozowanych przez jednostkę samorządu terytorialnego dotyczą w szczególności także pozycji 8.3 – 8.3.1 i pozycji z sekcji 12.

x - pozycje oznaczone symbolem „x" sporządza się na okres prognozy kwoty długu zgodnie z art. 227 ust. 2 ustawy. Okres ten nie podlega wydłużeniu w sytuacji planowania wydatków z tytułu niewymagalnych poręczeń i gwarancji. W przypadku planowania wydatków z tytułu niewymagalnych poręczeń i gwarancji w okresie dłuższym niż okres, na który zaciągnięto oraz planuje się zaciągnąć zobowiązania dłużne informacje o wydatkach z tytułu niewymagalnych poręczeń i gwarancji, wykraczających poza wspomniany okres, należy zamieścić w objaśnieniach do wieloletniej prognozy finansowej.

Przewodniczący Rady Miejskiej

Janusz Kozłowski

Załącznik Nr 2 do uchwały Nr XIX/176/25
Rady Miejskiej w Wasilkowie
z dnia 27 czerwca 2025 r.

Wykaz przedsięwzieć

kwoty w zł

L.p.	Nazwa i cel	Jednostka odpowiedzialna lub koordynująca	Okres realizacji		Łączne nakłady finansowe	Limit 2025	Limit 2026	Limit 2027	Limit 2028	Limit zobowiązań
			Od	Do						
1	Wydatki na przedsięwzięcia-ogółem (1.1+1.2+1.3)				57 101 651,00	15 456 084,00	23 319 741,00	1 541 092,00	0,00	32 737 595,00
1.a	- wydatki bieżące				4 858 146,00	1 323 480,00	1 547 360,00	1 541 092,00	0,00	4 411 932,00
1.b	- wydatki majątkowe				52 243 505,00	14 132 604,00	21 772 381,00	0,00	0,00	28 325 663,00
1.1	Wydatki na programy, projekty lub zadania związane z programami realizowanymi z udziałem środków, o których mowa w art.5 ust.1 pkt 2 i 3 ustawy z dnia 27 sierpnia 2009.r. o finansach publicznych (Dz.U.Nr 157, poz.1240,z późn.zm.), z tego:				9 599 568,00	1 773 480,00	5 838 782,00	1 541 092,00	0,00	8 703 354,00
1.1.1	- wydatki bieżące				4 858 146,00	1 323 480,00	1 547 360,00	1 541 092,00	0,00	4 411 932,00
1.1.1.1	Program teleopieki domowej - program wsparcia polityki senioralnej oraz osób z niepełnosprawnościami	MIEJSKI OŚRODEK POMOCY SPOŁECZNEJ	2024	2027	4 774 188,00	1 281 500,00	1 505 382,00	1 541 092,00	0,00	4 327 974,00
1.1.1.2	Dostępny Wasilków -	URZĄD MIEJSKI W WASILKOWIE	2025	2026	83 958,00	41 980,00	41 978,00	0,00	0,00	83 958,00
1.1.2	- wydatki majątkowe				4 741 422,00	450 000,00	4 291 422,00	0,00	0,00	4 291 422,00
1.1.2.1	Dostępny Wasilków -	URZĄD MIEJSKI W WASILKOWIE	2025	2026	900 000,00	450 000,00	450 000,00	0,00	0,00	450 000,00
1.1.2.2	Turystyczny BOF w Gminie Wasilków -	URZĄD MIEJSKI W WASILKOWIE	2025	2026	3 841 422,00	0,00	3 841 422,00	0,00	0,00	3 841 422,00
1.2	Wydatki na programy, projekty lub zadania związane z umowami partnerstwa publiczno-prywatnego, z tego:				0,00	0,00	0,00	0,00	0,00	0,00
1.2.1	- wydatki bieżące				0,00	0,00	0,00	0,00	0,00	0,00
1.2.2	- wydatki majątkowe				0,00	0,00	0,00	0,00	0,00	0,00
1.3	Wydatki na programy, projekty lub zadania pozostałe (inne niż wymienione w pkt 1.1 i 1.2),z tego				47 502 083,00	13 682 604,00	17 480 959,00	0,00	0,00	24 034 241,00
1.3.1	- wydatki bieżące				0,00	0,00	0,00	0,00	0,00	0,00
1.3.2	- wydatki majątkowe				47 502 083,00	13 682 604,00	17 480 959,00	0,00	0,00	24 034 241,00
1.3.2.1	Modernizacja Urzędu Miejskiego w Wasilkowie	Urząd Miejski w Wasilkowie	2022	2025	3 333 039,00	2 060 134,00	0,00	0,00	0,00	0,00
1.3.2.2	Przebudowa ul. Wasilkowskiej i Brzozowej w Nowodworcach	URZĄD MIEJSKI W WASILKOWIE	2023	2025	5 999 628,00	150 000,00	0,00	0,00	0,00	0,00
1.3.2.3	NOWY ŁAD ny zalew w Wasilkowie	URZĄD MIEJSKI W WASILKOWIE	2023	2025	13 354 398,00	4 897 818,00	0,00	0,00	0,00	0,00
1.3.2.4	Żłobek Miejski w Wasilkowie	URZĄD MIEJSKI W WASILKOWIE	2024	2026	6 368 350,00	3 219 948,00	3 148 402,00	0,00	0,00	6 368 350,00
1.3.2.5	Budowa ścieżki pieszo-rowerowej w ciagu drogi powiatowej Nr 1418B na odcinku od ul. Wojtachowskiej do miejscowości Sochonie wraz z budową kładki pieszo-rowerowej przez rz. Czarna	URZĄD MIEJSKI W WASILKOWIE	2023	2025	94 587,00	6 150,00	0,00	0,00	0,00	0,00

1.3.2.6	Budowa wielorodzinnych budynków komunalnych przy ul. Piaskowej w Wasilkowie -	URZĄD MIEJSKI W WASILKOWIE	2024	2026	18 352 081,00	3 348 554,00	14 332 557,00	0,00	0,00	17 665 891,00

Przewodniczący Rady Miejskiej

Janusz Kozłowski

Załącznik Nr 3 do uchwały Nr XIX/176/25
Rady Miejskiej w Wasilkowie
z dnia 27 czerwca 2025 r.

Objaśnienia przyjętych wartości do zmiany Wieloletniej Prognozy Finansowej Gminy Wasilków na lata 2025-2044

Zmiany WPF uwzględniają zmiany dokonane w budżecie 2025 r. Po zmianach plan dochodów na 2025 r. wynosi 175 373 162 zł, plan wydatków – 166 080 073 zł. Uaktualniono załącznik przedsięwzięć. W prowadzono nowe przedsięwzięcie - Turystyczny BOF w Gminie Wasilków – postpowanie przetargowe przewidziano na 2025 r., natomiast wykonanie na 2026 r. W roku 2026 zmniejszono dochody majątkowe, które zostały zastąpione przez przychody z lokat.

Nadwyżka matematyczna w 2025 r. wynosi 9 293 089 zł, natomiast, biorąc pod uwagę fakt, że z dochodów będzie spłacony kredyt na wyprzedzające finansowanie w kwocie 1 930 969 zł oraz 12 182 673 zł będzie przeznaczone na lokatę, deficyt faktyczny wynosi 4 820 553 zł.

Zostanie on pokryty przychodami pochodzącymi z zaciąganych kredytów w kwocie – 44 581 zł, wolnych środków, jako nadwyżki środków pieniężnych na rachunku bieżącym budżetu gminy wynikających z rozliczeń wyemitowanych papierów wartościowych, kredytów i pożyczek z lat ubiegłych w kwocie – 4 278 120 zł, niewykorzystanych środków pieniężnych na rachunku bieżącym budżetu, wynikających z rozliczenia środków określonych w art. 5 ust. 1 pkt 2 ustawy z dnia 27 sierpnia 2009 r. o finansach publicznych i dotacji na realizację programu, projektu lub zadania finansowego z udziałem tych środków w kwocie - 416 653 zł oraz niewykorzystanych środków pieniężnych na rachunku bieżącym budżetu, wynikających z rozliczenia dochodów i wydatków nimi finansowanych związanych ze szczególnymi zasadami wykonywania budżetu – 81 199 zł. Rozchody w kwocie 4 505 059 zł zostaną pokryte dochodami w kwocie 1 930 969 zł (spłata wyprzedzającego finansowania) oraz 2 574 090 zł planuje się pokryć z zaciągniętych kredytów. Ponadto w 2025 r. planuje się umorzenie pożyczek zaciągniętych w ramach ZTM na łączną kwotę 190 320 zł.

1. Dochody

Prognozy dochodów Gminy Wasilków dokonano w podziałach merytorycznych, a następnie sklasyfikowano w podziały wymagane ustawowo. Podział merytoryczny został sporządzony za pomocą paragrafów klasyfikacji budżetowej i objął dochody bieżące i majątkowe.

Dochody bieżące prognozowano w podziale na:

1. dochody z tytułu udziału we wpływach z podatku dochodowego od osób fizycznych;
2. dochody z tytułu udziału we wpływach z podatku dochodowego od osób prawnych;
3. subwencję ogólną;
4. dotacje i środki przeznaczone na cele bieżące;
5. pozostałe dochody (m. in.: podatki i opłaty lokalne, grzywny i kary pieniężne, wpływy z usług, odsetki od środków na rachunkach bankowych), w tym: z podatku od nieruchomości.

Dochody majątkowe prognozowano w podziale na:

1. dochody ze sprzedaży majątku;
2. dotacje i środki przeznaczone na inwestycje.

1.1. Dochody bieżące

Uwzględniając dotychczasowe kształtowanie się dochodów budżetu Gminy Wasilków oraz przewidywania na następne lata, w poszczególnych kategoriach dochodów bieżących posłużono się metodą indeksacji wartości bazowych o odpowiednio przypisany dla każdej kategorii budżetowej wskaźnik. W 2026 r. zaplanowano wzrost dochodów bieżących o 6,30% w stosunku do roku projektowego, zaś od 2027 r. dochody prognozowano zgodnie z wartościami wskaźników makroekonomicznych.

Podatek od nieruchomości

Stosownie do przepisów ustawy o podatkach i opłatach lokalnych, wysokość stawek podatku od nieruchomości nie może przekroczyć górnych granic stawek kwotowych ogłoszonych przez Ministra Finansów. W roku budżetowym wpływy z tytułu podatku od nieruchomości zaplanowano w oparciu o planowane na 2025 r. stawki podatku od nieruchomości oraz zasób nieruchomości Gminy Wasilków, który stanowi przedmiot opodatkowania.

W latach następnych zakłada się wzrostowy trend wpływów z tego podatku i zwiększanie dochodów będących konsekwencją planowanego wzrostu stawek podatkowych oraz corocznego przyrostu przedmiotów opodatkowania związanych z prowadzeniem działalności gospodarczej oraz budynków mieszkalnych.

Udział w podatkach centralnych

Jako że ta grupa dochodów pozostaje w bardzo silnym związku z sytuacją makroekonomiczną kraju, przy szacowaniu dochodów z tytułu udziałów w podatku dochodowym od osób fizycznych (PIT) oraz od osób prawnych (CIT) w okresie prognozy wzięto pod uwagę prognozowane wskaźniki makroekonomiczne, zgodnie z wagami przedstawionymi w tabeli powyżej.

Subwencje i dotacje na zadania bieżące

Planowaną kwotę subwencji ogólnej oraz dotacji celowych z budżetu państwa (innych niż środki na dofinansowanie realizacji projektów europejskich) na 2025 rok przyjęto w oparciu o informacje przekazane przez Ministra Finansów. W kolejnych latach prognozy założono wzrost kwoty otrzymywanych dotychczas cyklicznych subwencji i dotacji celowych z budżetu państwa w oparciu o prognozowane wskaźniki makroekonomiczne, zgodnie z wagami przedstawionymi w tabeli powyżej.

1.2. Dochody majątkowe

Waloryzacji o wskaźniki makroekonomiczne nie poddano dochodów o charakterze majątkowym. Dochody majątkowe, w tym przede wszystkim dochody ze sprzedaży majątku pozbawione są regularności, a ich poziom uzależniony jest od czynników niezależnych, jak np. koniunktura na rynku nieruchomości.

W 2025 roku dochody ze sprzedaży majątku zaplanowano na poziomie 9 002 236,00 zł. Bazując na informacjach o wykonaniu dochodów majątkowych w poprzednich latach, należy stwierdzić, że zaplanowana kwota jest realna, ryzyko ich niewykonania jest minimalne, a sama sprzedaż mienia została zaplanowana przy dochowaniu najwyższej staranności. Do sprzedaży

przeznacza się działki: 1026,1027,1029/2,1031,1033/1 jako kompleks działek, 232/2, 232/3, 232/8 i 232/10 obręb Studzianki, 1213/7, 229/11, 1984 obręb Studzianki, 1971 obręb

Wasilków, 368/15, 368/16, 368/17 obręb Dąbrówki. Działki zostały wycenione na ok. 9 890 000 zł, przy czym jest to cena wywoławcza i wpływy z tego tytułu mogą być wyższe.

Na lata przyszłe zaplanowano: w latach 2026-2029 sprzedaż nieruchomości na poziomie 2 000 000 zł, w latach 2030-2034 na poziomie 300 000 zł, na pozostałe lata nie planowano. Działki te nie zostały jeszcze wycenione, przyjęto aktualne ceny rynkowe. Zaplanowano sprzedaż działek pod działalność usługową i kilka działek budowlanych. Sprzedaż działek po 2025 r. przyjęto na dość niskim poziomie, aby nie zawyżać dochodów majątkowych i aby WPF był realny do wykonania.

W 2025 r. będą realizowane projekty z dofinansowaniem środków unijnych, na realizację których część środków wpłynęła w 2024 r. i ich wydawanie przedłuży się do roku 2025 – 416 653 zł:
- w ramach Erasmusa (dz. 800). – 117 939 zł,
- Program Teleopieki Domowej (rozdz. 85228) – 262 594 zł,
- CUS (rozdz. 85219) – 36 120 zł.

Ponadto planowany jest wpływ środków na realizację:
- Program Teleopieki Domowej (rozdz. 85228) – 826 681 zł – środki EFS, 97 256 zł – środki budżetu państwa,
- Centrum Usług Wspólnych (rozdz. 85219) – 1 970 180 zł – środki EFS, 231 786 zł – środki budżetu państwa
- Erasmus – 111 861 zł..

2. Wydatki

Prognozy wydatków Gminy Wasilków dokonano w podziale na kategorie wydatków bieżących i wydatków majątkowych.

2.1. Wydatki bieżące

Poziom prognozowanych wydatków bieżących zdeterminowany jest zakresem realizowanych zadań oraz możliwościami finansowymi. Priorytetem w zakresie planowania wydatków było zapewnienie odpowiednich środków na utrzymanie dotychczasowego zakresu i poziomu usług świadczonych na rzecz mieszkańców. Wydatki bieżące prognozowano w podziale na:

1. wynagrodzenia i składki od nich naliczane;
2. wydatki na poręczenia i gwarancje;
3. pozostałe wydatki bieżące.

Poręczenia i gwarancje

W okresie prognozy Gmina Wasilków planuje wydatki z tytułu poręczeń i gwarancji. Wartości przedstawione w załączniku nr 1 WPF są zgodne z kwotami zobowiązań wynikającymi z umów poręczeniowych.

W okresie prognozy Gmina Wasilków planuje wydatki na obsługę długu.

Dodatkowo, w prognozie WPF uwzględniono również koszty obsługi zobowiązania planowanego do zaciągnięcia.

Pozostałe wydatki bieżące

W prognozie WPF pozostałe wydatki bieżące zostały skalkulowane w oparciu o indeksację o wskaźnik inflacji.

2.2. Wydatki majątkowe

Wydatki majątkowe obejmują przede wszystkim przedsięwzięcia inwestycyjne, które ujęto w załączniku nr 2 do Wieloletniej Prognozy Finansowej Gminy Wasilków na lata 2025-2044.

4. Przychody

W okresie objętym prognozą zaplanowano przychody budżetowe.

W roku budżetowym przychody zaplanowano na poziomie 10 126 501,00 zł. Przychody Gminy Wasilków w 2025 r. obejmują:

1. kredyty, pożyczki lub emisję papierów wartościowych – 5 350 529,00 zł;
2. nadwyżkę budżetową z lat ubiegłych – 497 852,00 zł;
3. wolne środki – 4 278 120,00 zł.

W wolnych środkach kwotę 951 470 zł stanowią środki RFRD, które wpłynęły w 2024 r., a zostaną wydane w 2025 r.: Budowa ul. Nadrzecznej w Wasilkowie - 658 521 zł, Budowa ul. Nowej w Studziankach - 292 949 zł.

Na przychody jednostek samorządu terytorialnego z niewykorzystanych środków pieniężnych na rachunku bieżącym budżetu, wynikających z rozliczenia dochodów i wydatków nimi finansowanych związanych ze szczególnymi zasadami wykonywania budżetu określonymi w odrębnych ustawach składa się kwota 1 zł - pozostałe do zwrotu środki na pomoc Ukrainie oraz pozostałe z 2024 r. środki na przeciwdziałanie alkoholizmowi - 81 198 zł.

Na przychody jednostek samorządu terytorialnego z wynikających z rozliczenia środków określonych w art. 5 ust. 1 pkt 2 ustawy i dotacji na realizację programu, projektu lub zadania finansowanego z udziałem tych środków składają się pozostałe z 2024 r. środki na realizację Projektów: Erasmus - 117 939 zł, CUS - 36 120 zł, Teleopieka - 262 594 zł.

5. Rozchody

W roku budżetowym oraz w okresie prognozy planuje się rozchody budżetowe. Rozchody Gminy Wasilków obejmują spłaty rat kapitałowych kredytów i pożyczek oraz lokatę. W związku z uzyskaniem umorzenia pożyczek, skorygowano roczne spłaty zadłużenia.

7. Relacja z art. 242 ustawy o finansach publicznych

W budżecie na 2025 r. zaplanowano dodatnią różnicę pomiędzy dochodami i wydatkami bieżącymi. W związku z powyższym, Gmina Wasilków zachowuje relację określoną w art. 242 ust. 1 ustawy o finansach publicznych.

8. Relacja z art. 243 ustawy o finansach publicznych

W całym okresie prognozy Gmina Wasilków spełnia relację, o której mowa w art. 243 ust. 1 ustawy o finansach publicznych. Spełnienie dotyczy zarówno relacji obliczonej na podstawie planu na dzień 30.09.2024 r. jak i w oparciu o kolumnę „2024 przewidywane wykonanie".

Informacje dodatkowe

Wartości wykazane w pozostałych pozycjach WPF, w tym informacje uzupełniające o wybranych kategoriach finansowych (kolumna od 10.1 do 10.11) stanowią informacje uzupełniające względem pozycji opisanych powyżej. Zostały przedstawione w WPF zgodnie z obowiązującym stanem faktycznym, na podstawie zawartych umów i porozumień.

Przewodniczący Rady Miejskiej
Janusz Kozłowski

Załącznik Nr 4
do protokołu Nr XIX/2025
z dnia 27 czerwca 2025 r.

UCHWAŁA NR XIX/177/25
RADY MIEJSKIEJ W WASILKOWIE

z dnia 27 czerwca 2025 r.

zmieniająca uchwałę NR XVIII/168/25 Rady Miejskiej w Wasilkowie z dnia 16 czerwca 2025 r. w sprawie ustalenia wysokości dopłat do cen taryfowych dostarczonej wody na terenie Gminy Wasilków oraz udzielenia dotacji przedmiotowej dla Zakładu Gospodarki Komunalnej w Wasilkowie

Na podstawie art. 18 ust. 2 pkt 15 ustawy z dnia 8 marca 1990 r. o samorządzie gminnym (t.j. Dz.U. z 2024 r., poz. 1465 ze zm.), art. 24 ust. 6 ustawy z dnia 7 czerwca 2001 r. o zbiorowym zaopatrzeniu w wodę i zbiorowym odprowadzaniu ścieków (tj. Dz. U. z 2024 r., poz. 757) oraz art. 15 ust. 3 pkt 1 ustawy z dnia 27 sierpnia 2009 r. o finansach publicznych (t.j. Dz. U. z 2024 r., poz. 1270tj.) uchwala się, co następuje:

§ 1. W uchwale Nr XVIII/168/25 Rady Miejskiej w Wasilkowie z dnia 16 czerwca 2025 r. w sprawie ustalenia wysokości dopłat do cen taryfowych dostarczonej wody na terenie Gminy Wasilków oraz udzielenia dotacji przedmiotowej dla Zakładu Gospodarki Komunalnej w Wasilkowie wprowadza się następujące zmiany

1) § 3 otrzymuje brzmienie:

„§ 3. Traci moc uchwała nr V/38/24 Rady Miejskiej w Wasilkowie ze zmianą z dnia 27 sierpnia 2024 r.".

§ 2. Wykonanie uchwały powierza się Burmistrzowi Wasilkowa.

§ 3. Uchwała wchodzi w życie z dniem podjęcia.

Przewodniczący Rady
Miejskiej

Janusz Kozłowski

Załącznik Nr 5
do protokołu Nr XIX/2025
z dnia 27 czerwca 2025 r.

UCHWAŁA NR XIX/178/25
RADY MIEJSKIEJ W WASILKOWIE

z dnia 27 czerwca 2025 r.

w sprawie wyrażenia zgody na sprzedaż nieruchomości niezabudowanej, oznaczonej numerem geodezyjnym 1026/2 o powierzchni 1,2406 ha, położonej w obrębie Wasilków gm. Wasilków

Na podstawie art. 18 ust. 2 pkt 9 lit. a) ustawy z dnia 8 marca 1990 r. o samorządzie gminnym (t. j. Dz. U. z 2024 r., poz. 1465, 1572, 1907, 1940), art. 37 ust. 1 ustawy z dnia 21 sierpnia 1997 r. o gospodarce nieruchomościami (t.j. Dz. U. z 2024 r., poz. 1145 z późn. zm., 1222, 1717, 1881) oraz §3 ust. 1 i §10 uchwały Nr XXXV/328/21 Rady Miejskiej w Wasilkowie z dnia 28 stycznia 2021 r. w sprawie określania zasad nabywania, zbywania i obciążania nieruchomości stanowiących własność Gminy Wasilków oraz ich wydzierżawiania lub wynajmowania na okres dłuższy niż trzy lata lub na czas nieoznaczony (Dz. Urz. Woj. Podl. z 2021 r., poz. 550), uchwala się co następuje:

§ 1. Wyraża się zgodę na sprzedaż nieruchomości gruntowej oznaczonej numerem geodezyjnym 1026/2 o pow. 1,2406 ha, położoną w obrębie Wasilków gm. Wasilków, dla której prowadzona jest księga wieczysta nr BI1B/00054622/7.

§ 2. Wykonanie uchwały powierza się Burmistrzowi Wasilkowa.

§ 3. Uchwała wchodzi w życie z dniem podjęcia.

Przewodniczący Rady
Miejskiej

Janusz Kozłowski

Załącznik do uchwały Nr XIX/178/25
Rady Miejskiej w Wasilkowie
z dnia 27 czerwca 2025 r.

Wasilków - System Informacji Przestrzennej
skala 1 : 2000

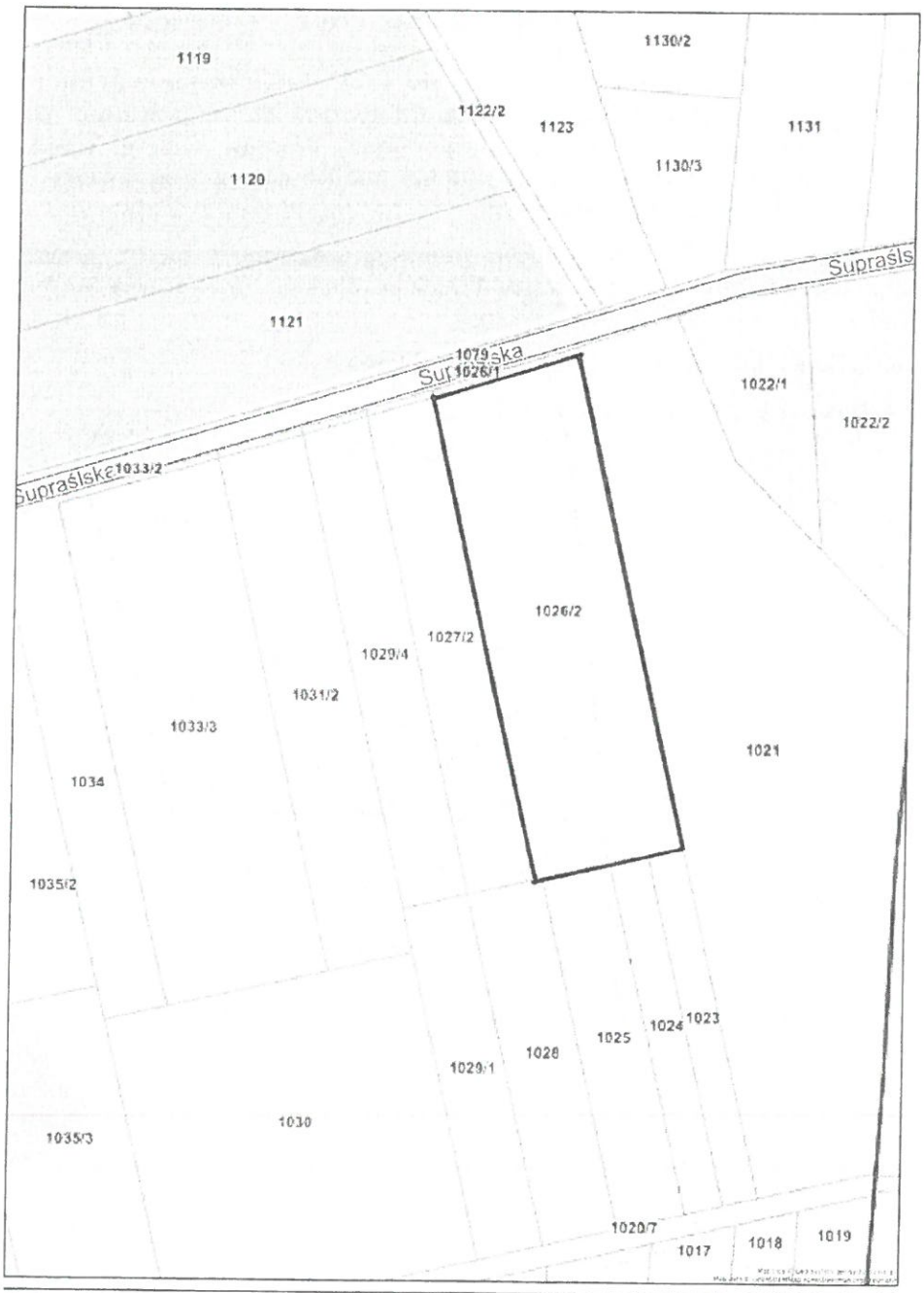

Niniejszy wydruk nie stanowi dokumentu w rozumieniu przepisów prawa.
Wydrukowano w serwisie wasilkow.e-mapa.net dnia 2025-06-24 10:33:56

strona 1

Przewodniczący Rady Miejskiej
Janusz Kozłowski

Załącznik Nr 6
do protokołu Nr XIX/2025
z dnia 27 czerwca 2025 r.

UCHWAŁA NR XIX/179/25
RADY MIEJSKIEJ W WASILKOWIE

z dnia 27 czerwca 2025 r.

w sprawie wyrażenia zgody na sprzedaż nieruchomości niezabudowanej, oznaczonej numerem geodezyjnym 1027/2 o powierzchni 0,5616 ha, położonej w obrębie Wasilków gm. Wasilków

Na podstawie art. 18 ust. 2 pkt 9 lit. a) ustawy z dnia 8 marca 1990 r. o samorządzie gminnym (t. j. Dz. U. z 2024 r., poz. 1465, 1572, 1907, 1940), art. 37 ust. 1 ustawy z dnia 21 sierpnia 1997 r. o gospodarce nieruchomościami (t.j. Dz. U. z 2024 r., poz. 1145 z późn. zm., 1222, 1717, 1881) oraz §3 ust. 1 i §10 uchwały Nr XXXV/328/21 Rady Miejskiej w Wasilkowie z dnia 28 stycznia 2021 r. w sprawie określania zasad nabywania, zbywania i obciążania nieruchomości stanowiących własność Gminy Wasilków oraz ich wydzierżawiania lub wynajmowania na okres dłuższy niż trzy lata lub na czas nieoznaczony (Dz. Urz. Woj. Podl. z 2021 r., poz. 550), uchwala się co następuje:

§ 1. Wyraża się zgodę na sprzedaż nieruchomości gruntowej oznaczonej numerem geodezyjnym 1027/2 o pow. 0,5616 ha, położoną w obrębie Wasilków gm. Wasilków, dla której prowadzona jest księga wieczysta nr BI1B/00057165/6.

§ 2. Wykonanie uchwały powierza się Burmistrzowi Wasilkowa.

§ 3. Uchwała wchodzi w życie z dniem podjęcia.

Przewodniczący Rady
Miejskiej

Janusz Kozłowski

Załącznik do uchwały Nr XIX/179/25
Rady Miejskiej w Wasilkowie
z dnia 27 czerwca 2025 r.

Wasilków - System Informacji Przestrzennej
skala 1 : 2000

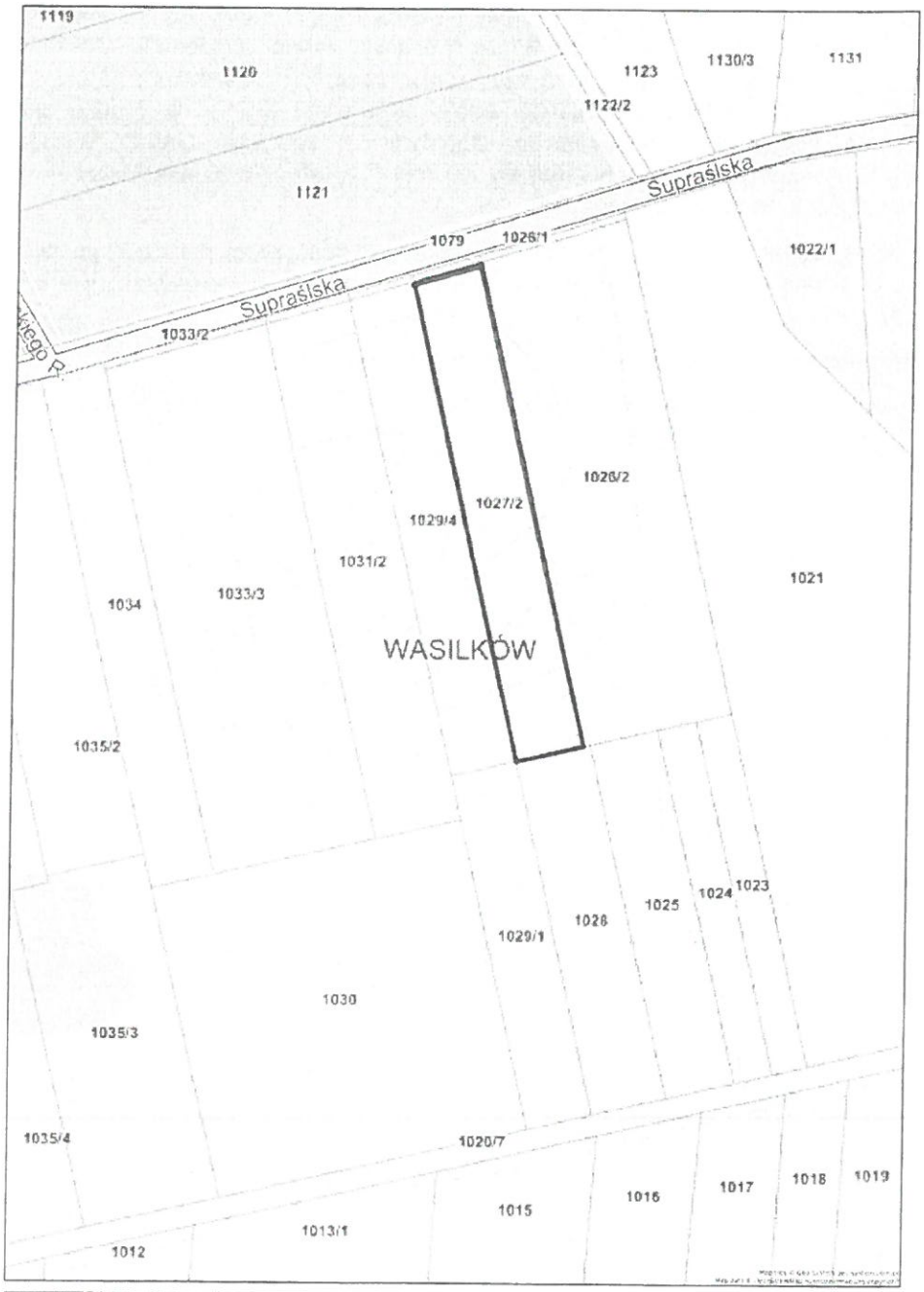

Niniejszy wydruk nie stanowi dokumentu w rozumieniu przepisów prawa.
Wydrukowano w serwisie wasilkow.e-mapa.net dnia 2025-06-24 10:49:09

strona 1

Przewodniczący Rady Miejskiej
Janusz Kozłowski

Załącznik Nr 7
do protokołu Nr XIX/2025
z dnia 27 czerwca 2025 r.

UCHWAŁA NR XIX/180/25
RADY MIEJSKIEJ W WASILKOWIE

z dnia 27 czerwca 2025 r.

w sprawie wyrażenia zgody na sprzedaż nieruchomości niezabudowanej, oznaczonej numerem geodezyjnym 1029/4 o powierzchni 0,5366 ha, położonej w obrębie Wasilków gm. Wasilków

Na podstawie art. 18 ust. 2 pkt 9 lit. a) ustawy z dnia 8 marca 1990 r. o samorządzie gminnym (t. j. Dz. U. z 2024 r., poz. 1465, 1572, 1907, 1940), art. 37 ust. 1 ustawy z dnia 21 sierpnia 1997 r. o gospodarce nieruchomościami (t.j. Dz. U. z 2024 r., poz. 1145 z późn. zm., 1222, 1717, 1881) oraz §3 ust. 1 i §10 uchwały Nr XXXV/328/21 Rady Miejskiej w Wasilkowie z dnia 28 stycznia 2021 r. w sprawie określania zasad nabywania, zbywania i obciążania nieruchomości stanowiących własność Gminy Wasilków oraz ich wydzierżawiania lub wynajmowania na okres dłuższy niż trzy lata lub na czas nieoznaczony (Dz. Urz. Woj. Podl. z 2021 r., poz. 550), uchwala się co następuje:

§ 1. Wyraża się zgodę na sprzedaż nieruchomości gruntowej oznaczonej numerem geodezyjnym 1029/4 o pow. 0,5366 ha, położoną w obrębie Wasilków gm. Wasilków, dla której prowadzona jest księga wieczysta nr BI1B/00055901/4.

§ 2. Wykonanie uchwały powierza się Burmistrzowi Wasilkowa.

§ 3. Uchwała wchodzi w życie z dniem podjęcia.

Przewodniczący Rady
Miejskiej

Janusz Kozłowski

Załącznik do uchwały Nr XIX/180/25
Rady Miejskiej w Wasilkowie
z dnia 27 czerwca 2025 r.

Wasilków - System Informacji Przestrzennej
skala 1 : 2000

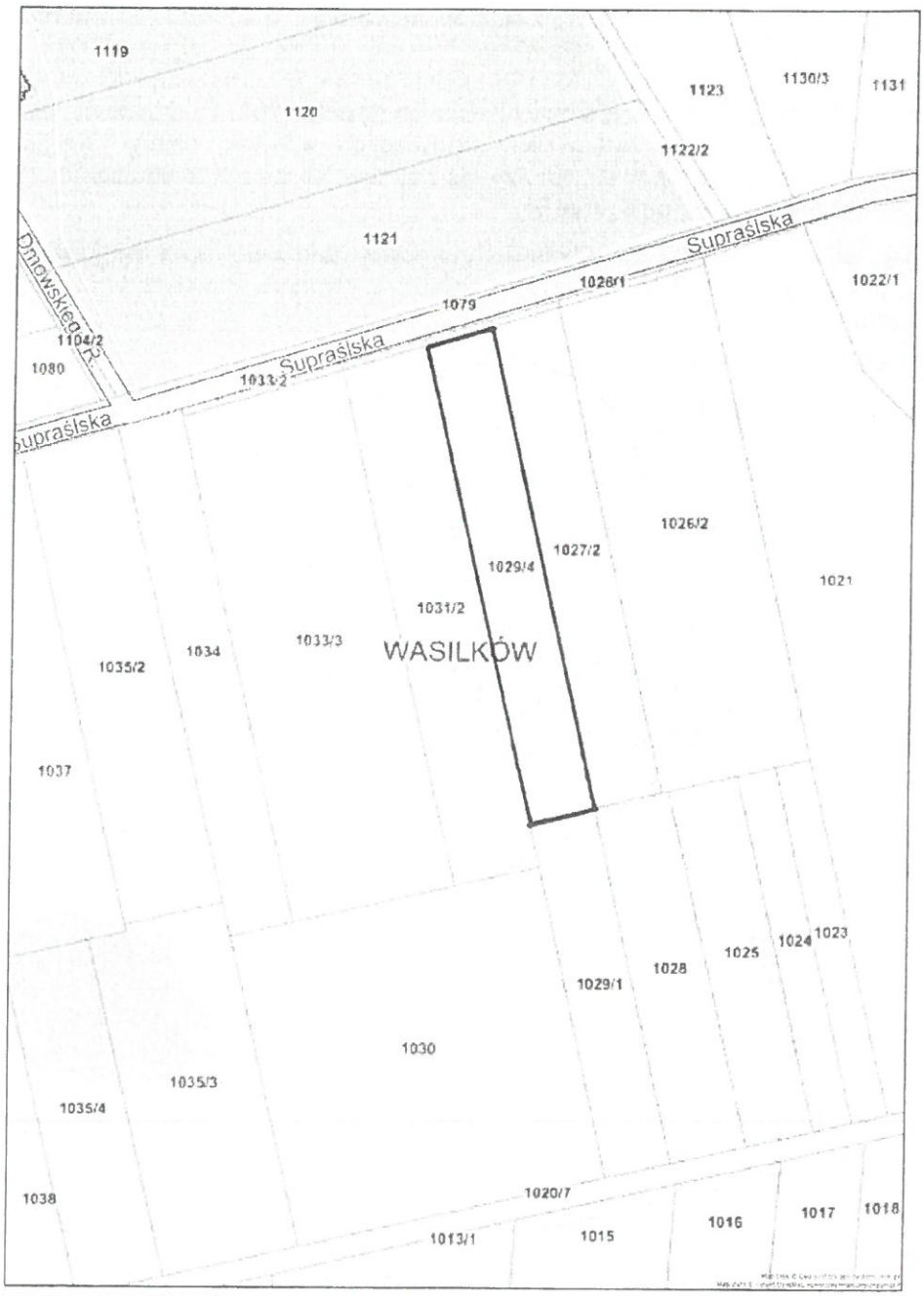

Niniejszy wydruk nie stanowi dokumentu w rozumieniu przepisów prawa.
Wydrukowano w serwisie wasilkow.e-mapa.net dnia 2025-06-24 10:51:05

strona 1

Przewodniczący Rady Miejskiej
Janusz Kozłowski

Załącznik Nr 8
do protokołu Nr XIX/2025
z dnia 27 czerwca 2025 r.

UCHWAŁA NR XIX/181/25
RADY MIEJSKIEJ W WASILKOWIE

z dnia 27 czerwca 2025 r.

w sprawie wyrażenia zgody na sprzedaż nieruchomości niezabudowanej, oznaczonej numerem geodezyjnym 1031/2 o powierzchni 0,7545 ha, położonej w obrębie Wasilków gm. Wasilków

Na podstawie art. 18 ust. 2 pkt 9 lit. a) ustawy z dnia 8 marca 1990 r. o samorządzie gminnym (t. j. Dz. U. z 2024 r., poz. 1465, 1572, 1907, 1940), art. 37 ust. 1 ustawy z dnia 21 sierpnia 1997 r. o gospodarce nieruchomościami (t.j. Dz. U. z 2024 r., poz. 1145 z późn. zm., 1222, 1717, 1881) oraz §3 ust. 1 i §10 uchwały Nr XXXV/328/21 Rady Miejskiej w Wasilkowie z dnia 28 stycznia 2021 r. w sprawie określania zasad nabywania, zbywania i obciążania nieruchomości stanowiących własność Gminy Wasilków oraz ich wydzierżawiania lub wynajmowania na okres dłuższy niż trzy lata lub na czas nieoznaczony (Dz. Urz. Woj. Podl. z 2021 r., poz. 550), uchwala się co następuje:

§ 1. Wyraża się zgodę na sprzedaż nieruchomości gruntowej oznaczonej numerem geodezyjnym 1031/2 o pow. 0,7545 ha, położoną w obrębie Wasilków gm. Wasilków, dla której prowadzona jest księga wieczysta nr BI1B/00040587/8.

§ 2. Wykonanie uchwały powierza się Burmistrzowi Wasilkowa.

§ 3. Uchwała wchodzi w życie z dniem podjęcia.

Przewodniczący Rady
Miejskiej

Janusz Kozłowski

Załącznik do uchwały Nr XIX/181/25
Rady Miejskiej w Wasilkowie
z dnia 27 czerwca 2025 r.

Wasilków - System Informacji Przestrzennej
skala 1 : 2000

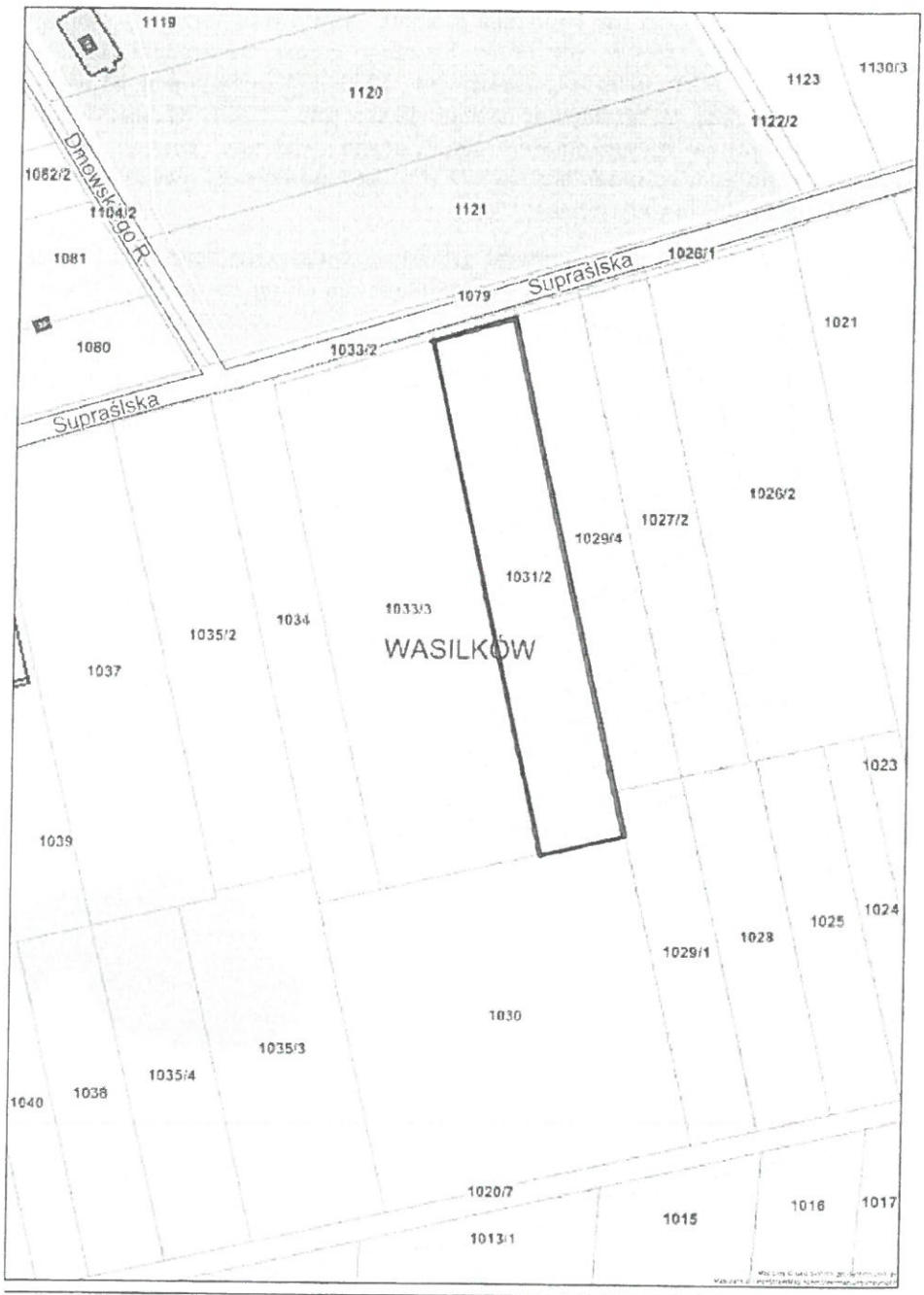

Niniejszy wydruk nie stanowi dokumentu w rozumieniu przepisów prawa.
Wydrukowano w serwisie wasilkow.e-mapa.net dnia 2025-06-24 10:52:04

strona 1

Przewodniczący Rady Miejskiej
Janusz Kozłowski

Załącznik Nr 9
do protokołu Nr XIX/2025
z dnia 27 czerwca 2025 r.

UCHWAŁA NR XIX/182/25
RADY MIEJSKIEJ W WASILKOWIE

z dnia 27 czerwca 2025 r.

w sprawie wyrażenia zgody na sprzedaż nieruchomości niezabudowanej, oznaczonej numerem geodezyjnym 1033/3 o powierzchni 1,4116 ha, położonej w obrębie Wasilków gm. Wasilków

Na podstawie art. 18 ust. 2 pkt 9 lit. a) ustawy z dnia 8 marca 1990 r. o samorządzie gminnym (t. j. Dz. U. z 2024 r., poz. 1465, 1572, 1907, 1940), art. 37 ust. 1 ustawy z dnia 21 sierpnia 1997 r. o gospodarce nieruchomościami (t.j. Dz. U. z 2024 r., poz. 1145 z późn.zm., 1222, 1717, 1881) oraz §3 ust. 1 i §10 uchwały Nr XXXV/328/21 Rady Miejskiej w Wasilkowie z dnia 28 stycznia 2021 r. w sprawie określania zasad nabywania, zbywania i obciążania nieruchomości stanowiących własność Gminy Wasilków oraz ich wydzierżawiania lub wynajmowania na okres dłuższy niż trzy lata lub na czas nieoznaczony (Dz. Urz. Woj. Podl. z 2021 r., poz. 550), uchwala się co następuje:

§ 1. Wyraża się zgodę na sprzedaż nieruchomości gruntowej oznaczonej numerem geodezyjnym 1033/3 o pow. 1,4116 ha, położoną w obrębie Wasilków gm. Wasilków, dla której prowadzona jest księga wieczysta nr BI1B/00040587/8.

§ 2. Wykonanie uchwały powierza się Burmistrzowi Wasilkowa.

§ 3. Uchwała wchodzi w życie z dniem podjęcia.

Przewodniczący Rady
Miejskiej

Janusz Kozłowski

Załącznik do uchwały Nr XIX/182/25
Rady Miejskiej w Wasilkowie
z dnia 27 czerwca 2025 r.

Wasilków - System Informacji Przestrzennej
skala 1 : 2000

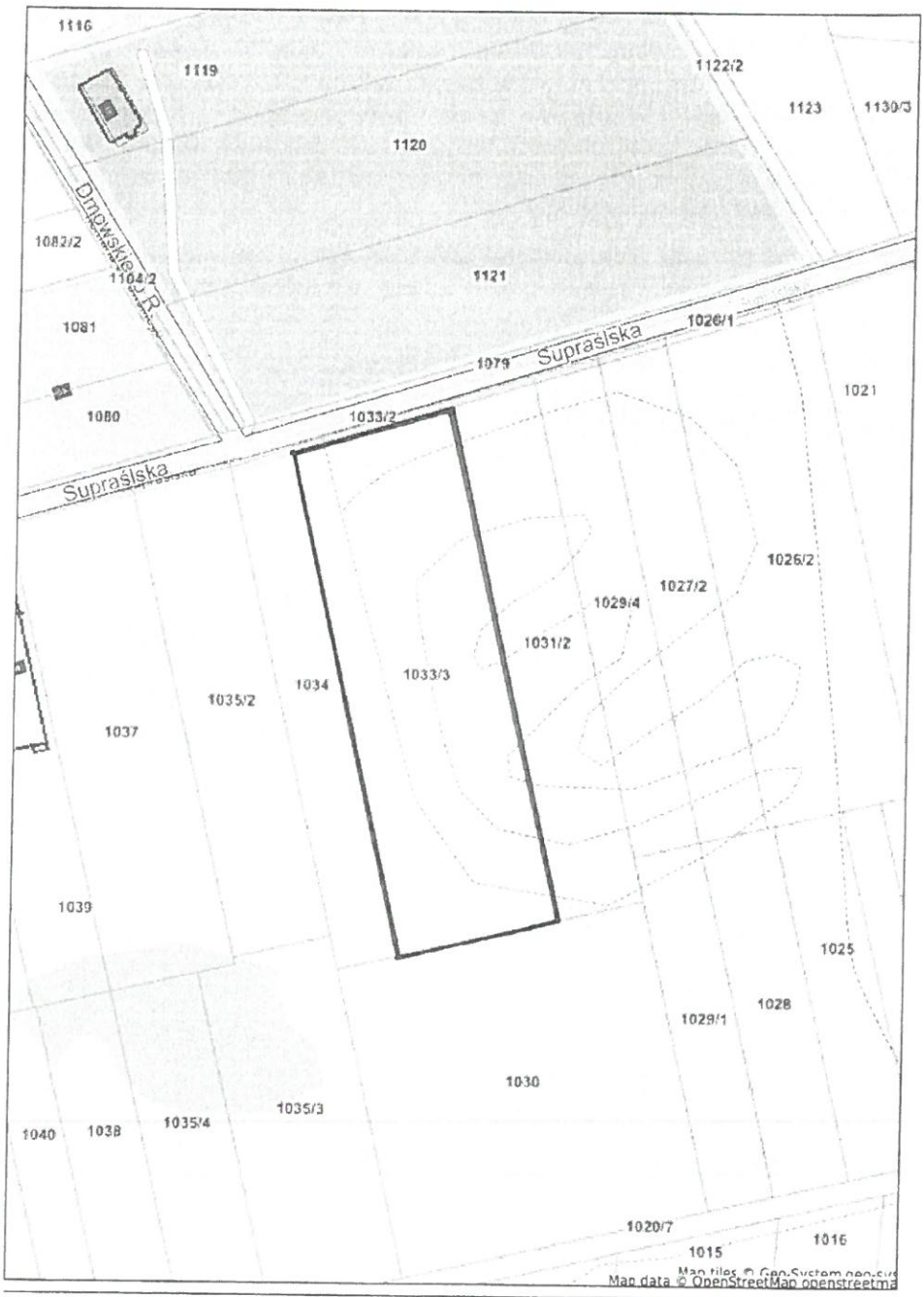

Niniejszy wydruk nie stanowi dokumentu w rozumieniu przepisów prawa.
Wydrukowano w serwisie wasilkow.e-mapa.net dnia 2025-06-24 10:52:54

strona 1

Przewodniczący Rady Miejskiej
Janusz Kozłowski

Załącznik Nr 10
do protokołu Nr XIX/2025
z dnia 27 czerwca 2025 r.

UCHWAŁA NR XIX/183/25
RADY MIEJSKIEJ W WASILKOWIE

z dnia 27 czerwca 2025 r.

w sprawie wyrażenia zgody na sprzedaż nieruchomości rolnej niezabudowanej, oznaczonej numerem geodezyjnym 818/24 o powierzchni 0,9331 ha, położonej w obrębie Wasilków gm. Wasilków

Na podstawie art. 18 ust. 2 pkt 9 lit. a) ustawy z dnia 8 marca 1990 r. o samorządzie gminnym (t. j. Dz. U. z 2024 r., poz. 1465, 1572, 1907, 1940), art. 37 ust. 1 ustawy z dnia 21 sierpnia 1997 r. o gospodarce nieruchomościami (t.j. Dz. U. z 2024 r., poz. 1145 z późn.zm., 1222, 1717, 1881) oraz §3 ust. 1 i §10 uchwały Nr XXXV/328/21 Rady Miejskiej w Wasilkowie z dnia 28 stycznia 2021 r. w sprawie określania zasad nabywania, zbywania i obciążania nieruchomości stanowiących własność Gminy Wasilków oraz ich wydzierżawiania lub wynajmowania na okres dłuższy niż trzy lata lub na czas nieoznaczony (Dz. Urz. Woj. Podl. z 2021 r., poz. 550), uchwala się co następuje:

§ 1. Wyraża się zgodę na sprzedaż nieruchomości gruntowej oznaczonej numerem geodezyjnym 818/24 o pow. 0,9331 ha, położoną w obrębie Wasilków gm. Wasilków, dla której prowadzona jest księga wieczysta nr BI1B/00056614/2.

§ 2. Wykonanie uchwały powierza się Burmistrzowi Wasilkowa.

§ 3. Uchwała wchodzi w życie z dniem podjęcia.

Przewodniczący Rady
Miejskiej

Janusz Kozłowski

Załącznik do uchwały Nr XIX/183/25
Rady Miejskiej w Wasilkowie
z dnia 27 czerwca 2025 r.

Wasilków - System Informacji Przestrzennej
skala 1 : 2000

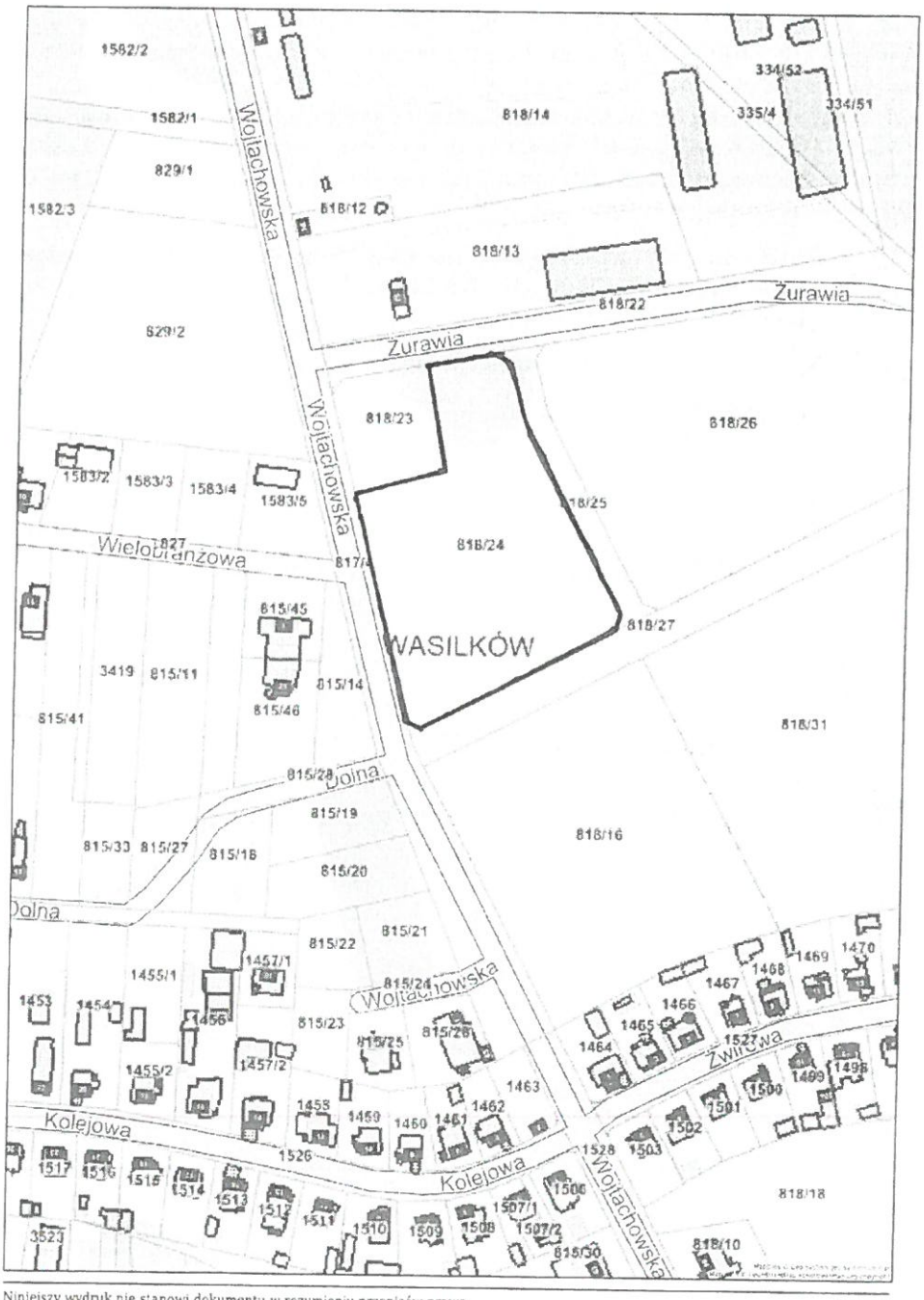

Niniejszy wydruk nie stanowi dokumentu w rozumieniu przepisów prawa.
Wydrukowano w serwisie wasilkow.e-mapa.net dnia 2025-06-23 14:51:11

strona 1

Przewodniczący Rady Miejskiej
Janusz Kozłowski

Załącznik Nr 11
do protokołu Nr XIX/2025
z dnia 27 czerwca 2025 r.

UCHWAŁA NR XIX/184/25
RADY MIEJSKIEJ W WASILKOWIE

z dnia 27 czerwca 2025 r.

w sprawie wyrażenia zgody na sprzedaż nieruchomości rolnej niezabudowanej, oznaczonej numerem geodezyjnym 818/32 o powierzchni 0,2057 ha, położonej w obrębie Wasilków gm. Wasilków

Na podstawie art. 18 ust. 2 pkt 9 lit. a) ustawy z dnia 8 marca 1990 r. o samorządzie gminnym (t. j. Dz. U. z 2024 r., poz. 1465, 1572, 1907, 1940), art. 37 ust. 1 ustawy z dnia 21 sierpnia 1997 r. o gospodarce nieruchomościami (t.j. Dz. U. z 2024 r., poz. 1145 z późn. zm., 1222, 1717, 1881) oraz §3 ust. 1 i §10 uchwały Nr XXXV/328/21 Rady Miejskiej w Wasilkowie z dnia 28 stycznia 2021 r. w sprawie określania zasad nabywania, zbywania i obciążania nieruchomości stanowiących własność Gminy Wasilków oraz ich wydzierżawiania lub wynajmowania na okres dłuższy niż trzy lata lub na czas nieoznaczony (Dz. Urz. Woj. Podl. z 2021 r., poz. 550), uchwala się co następuje:

§ 1. Wyraża się zgodę na sprzedaż nieruchomości gruntowej oznaczonej numerem geodezyjnym 818/32 o pow. 0,2057 ha, położoną w obrębie Wasilków gm. Wasilków, dla której prowadzona jest księga wieczysta nr BI1B/00056614/2.

§ 2. Wykonanie uchwały powierza się Burmistrzowi Wasilkowa.

§ 3. Uchwała wchodzi w życie z dniem podjęcia.

Przewodniczący Rady
Miejskiej

Janusz Kozłowski

Załącznik do uchwały Nr XIX/184/25
Rady Miejskiej w Wasilkowie
z dnia 27 czerwca 2025 r.

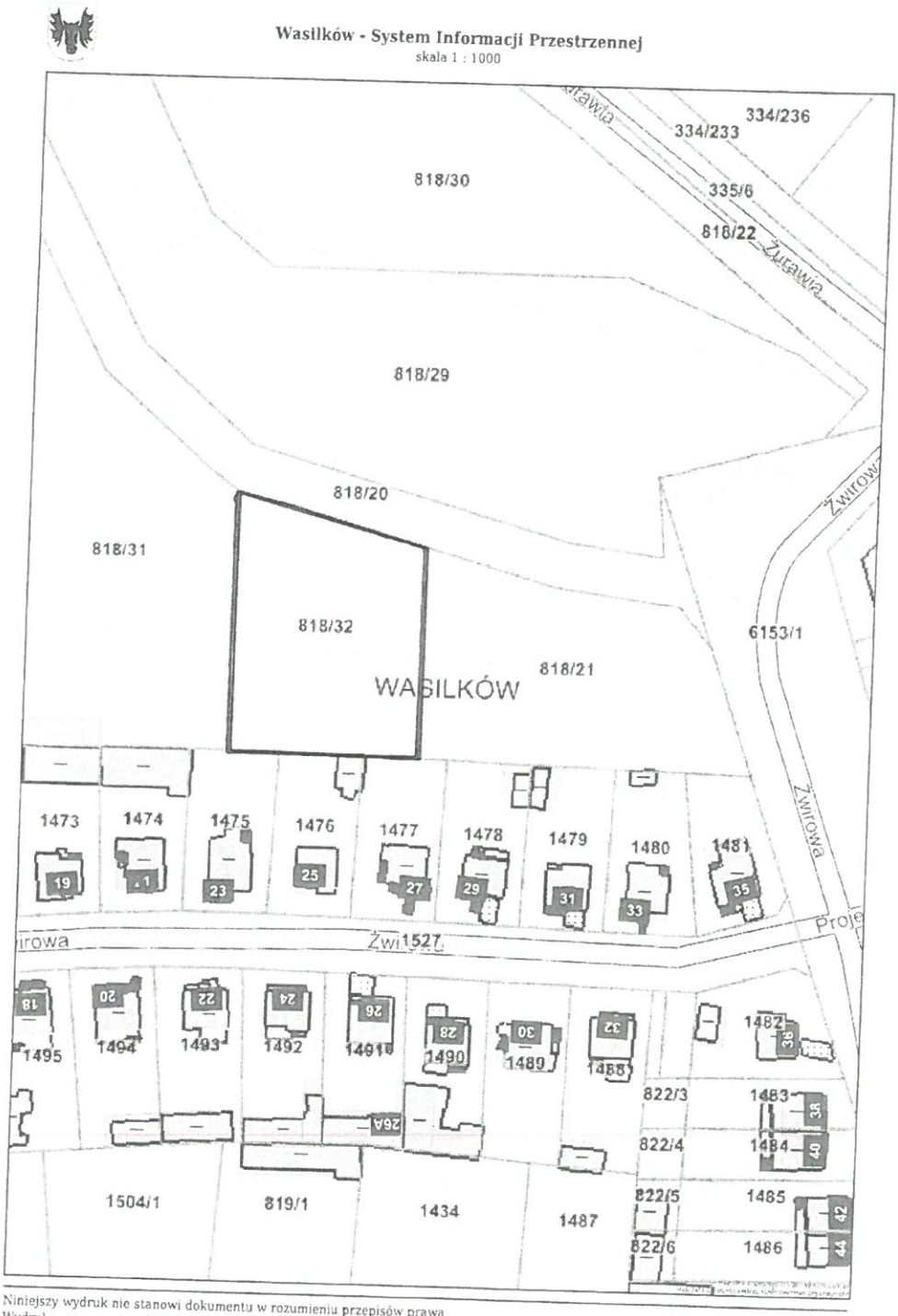

Niniejszy wydruk nie stanowi dokumentu w rozumieniu przepisów prawa.
Wydrukowano w serwisie wasilkow.e-mapa.net dnia 2025-06-23 12:13:18

strona 1

Przewodniczący Rady Miejskiej

Janusz Kozłowski